

Boletim Previdenciário

MAIO DE 2020

PODER EXECUTIVO

No intuito de informá-lo sobre os principais dados estatísticos do IGEPREV, a edição deste mês do Boletim Previdenciário traz as informações referente aos benefícios concedidos, o valor da folha de pagamento, o valor médio pago aos inativos e pensionistas, o montante que o estado aporta para o Finanprev, o superávit do Funprev e a composição da Carteira de Investimento, justamente com o patrimônio líquido demonstrado por meio da participação das instituições financeiras.

BENEFÍCIOS CONCEDIDOS

TIPO	QUANTITATIVO
Aposentadoria	48
Pensão	31
Reserva/Reforma	42
Total	121

SEGURADOS E VALOR DO BENEFÍCIO (R\$)

TIPO	QUANTITATIVO		VALOR DA FOLHA
	Funprev	Finanprev	
Inativos	01	37.474	247.315.711,87
Pensionistas	00	10.429	49.227.325,16
TOTAL	01	47.903	296.543.037,03

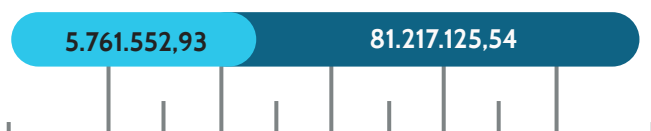
VALOR MÉDIO DO BENEFÍCIO (R\$)

INATIVOS	6.599,49
PENSIONISTAS	4.720,23

FOLHA DE PAGAMENTO

FUNPREV

Arrecadado Rentabilidade




FUNPREV (R\$)

Contribuição do Segurado:	2.818.956,02
Contribuição do Patronal:	2.942.596,91
Rendimento no período	81.217.125,54

FINANPREV

Arrecadado Rentabilidade



FINANPREV (R\$)

Contribuição do Segurado:	63.533.159,10
Contribuição do Patronal:	107.229.448,90
Rentabilidade (2019): (Lei Complementar 115/17)	115.152.875,39
Cessão Onerosa (Lei nº 13.885/2019)	1.858.968,55
Rendimento no período	21.789.290,13

DIRETORIA EXECUTIVA

Ilton Gussepp Stival Mendes da Rocha Lopes da Silva - Presidente
Franklin José Neves Contente - Diretor de Administração e Finanças
Bianca Maués de Sousa Ferreira - Diretora de Previdência
Ana Rita Dopazo Antonio José Lourenço - Procurador Chefe

ELABORAÇÃO
Ascom - IGEPREV
Edição: Maio/ 2020

Boletim Previdenciário

MAIO DE 2020



OUTROS PODERES

No intuito de informá-lo sobre os principais dados estatísticos do IGEPREV, a edição deste mês do Boletim Previdenciário traz as informações referente aos benefícios concedidos, o valor da folha de pagamento, o valor médio pago aos inativos e pensionistas, o montante que o estado aporta para o Finanprev, o superávit do Funprev e a composição da Carteira de Investimento, justamente com o patrimônio líquido demonstrado por meio da participação das instituições financeiras.

FOLHA DE PAGAMENTO

FUNPREV

	ALEPA	TCE	MPC/PA	TCM	MPC/M	TJE	MPE	JME	DEF. PUB.
Contribuição do Segurado:		54.167,92	29.402,22			633.887,74	96.283,71		51.500,90
Contribuição do Patronal:		54.167,92	29.402,22			633.887,74	96.283,71		51.500,90

FINANPREV

	ALEPA	TCE	MPC/PA	TCM	MPC/M	TJE	MPE	JME	DEF. PUB.
Contribuição Segurado	1.748.677,03	831.007,40	136.922,53	665.877,24	61.559,89	7.050.302,11	2.824.956,45		1.515.211,87
Contribuição Patronal	2.872.826,55	1.365.226,45	224.944,32	1.074.419,06	101.134,11	11.582.639,18	4.641.155,83		1.950.258,20
Rentabilidade									
(Lei Complementar n.º 125/19) - 2019									
Contribuição Segurado Superávit									
Contribuição Patronal Superávit									
Tesouro Superávit									
Saldo Positivo	607.688,95				11.490,53	4.151.587,36	1.425.984,53		359.659,07
Aporte									

DIRETORIA EXECUTIVA

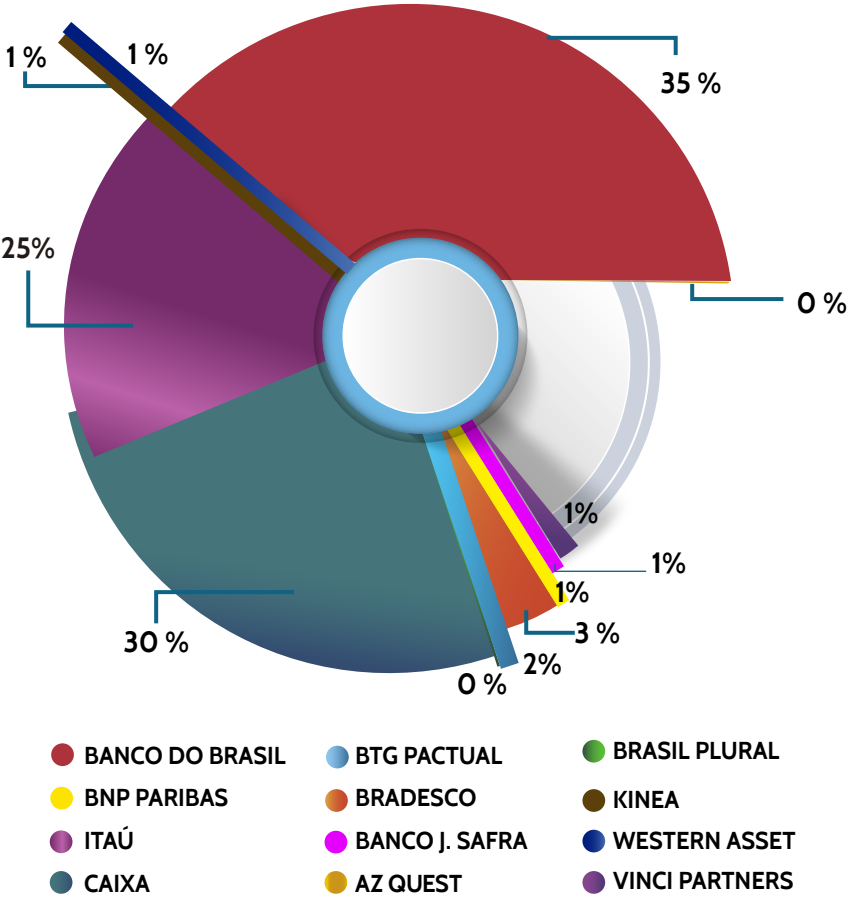
Ilton Giussepp Stival Mendes da Rocha Lopes da Silva - Presidente
Franklin José Neves Contente - Diretor de Administração e Finanças
Bianca Maués de Sousa Ferreira - Diretora de Previdência
Ana Rita Dopazo Antonio José Lourenço - Procurador Chefe

ELABORAÇÃO
Ascom - IGEPREV
Edição: Maio/ 2020

FUNDOS DE INVESTIMENTOS

APLICAÇÃO	RESGATE (R\$)	AMORTIZAÇÃO* (R\$)	PL (R\$)
AZ QUEST AÇÕES FIC AÇÕES			R\$ 1.256.694,82
BB ALOCAÇÃO ATIVA FIC RENDA FIXA PREVIDENCIÁRIO			R\$ 257.789.254,93
BB IDKA 2 TÍTULOS PÚBLICOS FI RENDA FIXA PREVIDENCIÁRIO			R\$ 21.233.646,47
BB IMA-B 5 FIC RENDA FIXA PREVIDENCIÁRIO LP			R\$ 190.818.144,19
BB IMA-B 5+ TÍTULOS PÚBLICOS FI RENDA FIXA PREVIDENCIÁRIO			R\$ 8.908.761,22
BB IRF-M TÍTULOS PÚBLICOS FI RENDA FIXA PREVIDENCIÁRIO			R\$ 564.141.797,45
BB TÍTULOS PÚBLICOS IPCA I FI RENDA FIXA PREVIDENCIÁRIO			R\$ 33.046.855,81
BB TÍTULOS PÚBLICOS IPCA II FI RENDA FIXA PREVIDENCIÁRIO			R\$ 32.748.840,47
BB TÍTULOS PÚBLICOS IPCA IV FI RENDA FIXA PREVIDENCIÁRIO			R\$ 109.288.240,32
BB TÍTULOS PÚBLICOS IPCA VI FI RENDA FIXA PREVIDENCIÁRIO			R\$ 92.838.921,64
BB TÍTULOS PÚBLICOS VII FI RENDA FIXA PREVIDENCIÁRIO			R\$ 124.263.112,44
BBIF MASTER FIDC LP			R\$ 1.574.320,55
BNP PARIBAS ACTION FIC AÇÕES			R\$ 2.939.157,18
BNP PARIBAS INFLAÇÃO FIC RENDA FIXA			R\$ 17.863.445,37
BNP PARIBAS SMALL CAPS FI AÇÕES			R\$ 4.181.272,58
BRADESCO H NILO FI RENDA FIXA			R\$ 67.085.042,39
BRADESCO H VALUATION IBOVESPA FI AÇÕES			R\$ 3.132.706,97
BRADESCO INSTITUCIONAL IMA-B TÍTULOS PÚBLICOS FIC RENDA FIXA			R\$ 42.803.129,86
BRADESCO MACRO INSTITUCIONAL FIC MULTIMERCADO			R\$ 6.833.754,28
BRADESCO SMALL CAP PLUS FI AÇÕES			R\$ 16.256.360,55
BTG PACTUAL 2024 TÍTULOS PÚBLICOS FI RENDA FIXA			R\$ 10.308.000,24
BTG PACTUAL ABSOLUTO INSTITUCIONAL FIC AÇÕES			R\$ 42.606.705,69
BTG PACTUAL INFRAESTRUTURA II FICFIP			R\$ 9.658.358,45
CAIXA ALOCAÇÃO MACRO FIC MULTIMERCADO LP	R\$ 4.200.852,91		R\$ 41.124.432,38
CAIXA BRASIL 2020 II TÍTULOS PÚBLICOS FI RENDA FIXA			R\$ 15.811.741,00
CAIXA BRASIL 2020 V TÍTULOS PÚBLICOS FI RENDA FIXA			R\$ 25.971.600,00
CAIXA BRASIL 2024 I TÍTULOS PÚBLICOS FI RENDA FIXA			R\$ 50.984.280,00
CAIXA BRASIL 2024 IV TÍTULOS PÚBLICOS FI RENDA FIXA			R\$ 36.644.624,16
CAIXA BRASIL 2024 V TÍTULOS PÚBLICOS FI RENDA FIXA			R\$ 30.402.280,00
CAIXA BRASIL GESTÃO ESTRATÉGICA FIC RENDA FIXA	R\$ 843.093,14		R\$ 35.069.172,39
CAIXA BRASIL IBOVESPA FI AÇÕES			R\$ 1.780.360,31
CAIXA BRASIL IDKA IPCA 2A TÍTULOS PÚBLICOS FI RENDA FIXA LP			R\$ 164.415.652,45
CAIXA BRASIL IMA-B 5 TÍTULOS PÚBLICOS FI RENDA FIXA LP			R\$ 170.436.851,98
CAIXA BRASIL IRF-M 1+ TÍTULOS PÚBLICOS FI RENDA FIXA LP			R\$ 27.529.392,30
CAIXA BRASIL IRF-M TÍTULOS PÚBLICOS FI RENDA FIXA LP			R\$ 265.862.148,33
CAIXA INSTITUCIONAL FI AÇÕES BDR NÍVEL I			R\$ 64.291.949,64
CAIXA NOVO BRASIL IMA-B FIC RENDA FIXA LP			R\$ 322.958.507,59
ITAÚ DIVIDENDOS FI AÇÕES			R\$ 2.026.308,74
ITAÚ DUNAMIS FIC AÇÕES			R\$ 30.993.540,67
ITAÚ FOF RPI IBOVESPA ATIVO FIC AÇÕES			R\$ 12.255.198,01
ITAÚ INSTITUCIONAL ALOCAÇÃO DINÂMICA FIC RENDA FIXA			R\$ 633.851.268,90
ITAÚ INSTITUCIONAL INFLAÇÃO 5 FIC RENDA FIXA			R\$ 194.158.819,81
ITAÚ INSTITUCIONAL PHOENIX FIC AÇÕES			R\$ 174.977.083,21
KINEA PRIVATE EQUITY IV FEEDER INSTITUCIONAL I MULTIESTRATÉGIA FIP			R\$ 49.047.336,74
SAFRA IMA FIC RENDA FIXA			R\$ 34.170.234,14
SAFRA S&P REAIS PB FI MULTIMERCADO			R\$ 16.768.938,05
VINCI MOSAICO FI AÇÕES			R\$ 22.853.735,89
WESTERN ASSET US INDEX 500 FI MULTIMERCADO			R\$ 32.734.869,16

PL POR INSTITUIÇÃO FINANCEIRA



TOTAL * Resgate por Amortização (Pagamento de Juros Pelo Fundo).	R\$5.043.946,05	R\$0,00	R\$0,00	R\$4.118.696.849,72
--	-----------------	---------	---------	---------------------

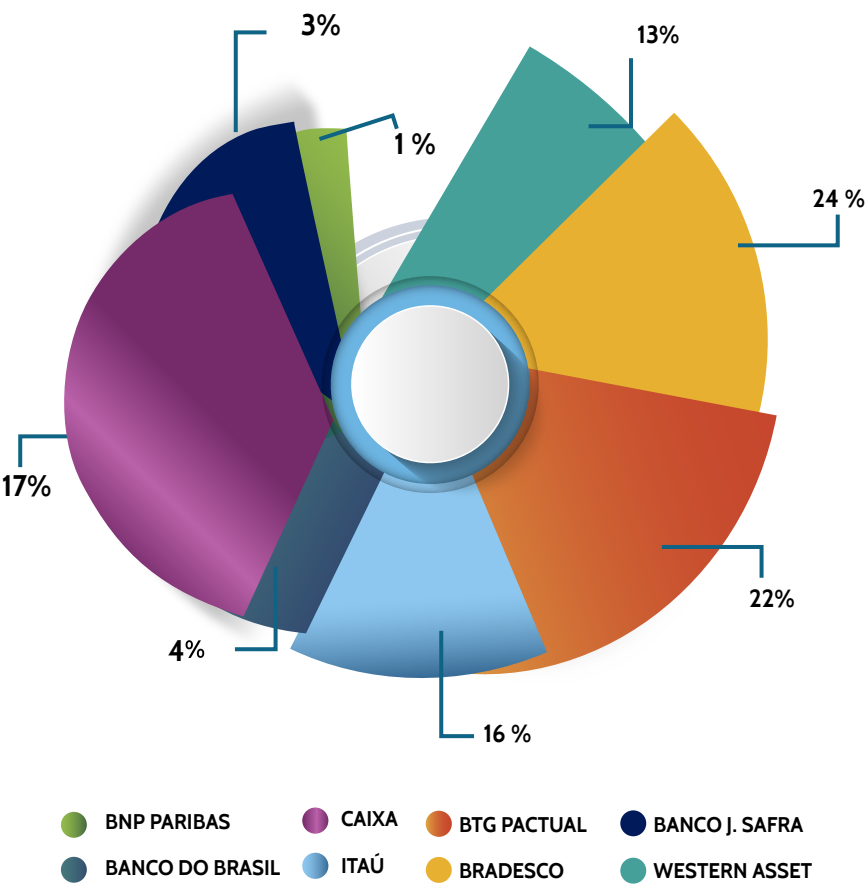
DIRETORIA EXECUTIVA

Ilton Giusepp Stival Mendes da Rocha Lopes da Silva - Presidente
Franklin José Neves Contente - Diretor de Administração e Finanças
Bianca Maués de Sousa Ferreira - Diretora de Previdência
Ana Rita Dopazo Antonio José Lourenço - Procurador Chefe

FUNDOS DE INVESTIMENTOS •

APLICAÇÃO	RESGATE (R\$)	AMORTIZAÇÃO* (R\$)	PL (R\$)
BB FI MULTIMERCADO PREVIDENCIÁRIO LP			R\$ 10.443.346,56
BB GOVERNANÇA FI AÇÕES PREVIDENCIÁRIO			R\$ 8.555.495,32
BB INDEXADO IBRX FIC AÇÕES			R\$ 9.137.312,66
BB PERFIL FIC RENDA FIXA PREVIDENCIÁRIO			R\$ 1.723.970,90
BNP PARIBAS SMALL CAPS FI AÇÕES			R\$ 5.750.967,94
BRADESCO H NILO RENDA FIXA			R\$ 37.458.967,91
BRADESCO INSTITUCIONAL IMA-GERAL FIC RF			R\$ 35.168.438,79
BRADESCO PREMIUM FI RENDA FIXA REFERENCIADO DI		R\$ 10.152.875,39	R\$ 120.324.316,28
BTG PACTUAL ABSOLUTO INSTITUCIONAL FIC AÇÕES			R\$ 83.210.023,39
BTG PACTUAL YIELD FI RENDA FIXA REFERENCIADO DI CRÉDITO PRIVADO			R\$ 89.761.562,37
CAIXA BRASIL ETF IBOVESPA FI AÇÕES			R\$ 5.294.826,67
CAIXA BRASIL GESTÃO ESTRATÉGICA FIC RENDA FIXA			R\$ 34.401.817,76
CAIXA BRASIL IBOVESPA FI AÇÕES			R\$ 7.599.986,90
CAIXA BRASIL IBX 50 FI AÇÕES			R\$ 13.889.820,15
CAIXA BRASIL IDKA IPCA 2A TÍTULOS PÚBLICOS FI RENDA FIXA LP		R\$ 80.000.000,00	R\$ 18.936.988,47
CAIXA BRASIL IRF-M TÍTULOS PÚBLICOS FI RENDA FIXA LP		R\$ 25.000.000,00	R\$ 19.038.358,11
CAIXA BRASIL TÍTULOS PÚBLICOS FI RENDA FIXA LP			R\$ 17.267.191,49
CAIXA VALOR DIVIDENDOS RPPS FIC AÇÕES			R\$ 19.375.278,79
ITAÚ DIVIDENDOS FI AÇÕES			R\$ 14.064.532,31
ITAÚ DUNAMIS FIC AÇÕES			R\$ 45.909.048,02
ITAÚ INSTITUCIONAL ALOCAÇÃO DINÂMICA FIC RENDA FIXA			R\$ 67.810.698,79
SAFRA IMA FIC RENDA FIXA			R\$ 23.996.075,08
WESTERN ASSET ATIVO FI RENDA FIXA			R\$ 82.301.034,91
WESTERN ASSET IMA-B ATIVO FI RENDA FIXA			R\$ 20.641.828,60
TOTAL	R\$ -	R\$ 115.152.875,39	R\$ -
			R\$ 792.061.888,17

PL POR INSTITUIÇÃO FINANCEIRA •



DIRETORIA EXECUTIVA

Ilton Giussepp Stival Mendes da Rocha Lopes da Silva - Presidente
Franklin José Neves Contente - Diretor de Administração e Finanças
Bianca Maués de Sousa Ferreira - Diretora de Previdência
Ana Rita Dopazo Antonio José Lourenço - Procurador Chefe