

Boletim Previdenciário

JANEIRO DE 2021

● ● ● ● PODER EXECUTIVO

No intuito de informá-lo sobre os principais dados estatísticos do IGEPREV, a edição deste mês do Boletim Previdenciário traz as informações referente aos benefícios concedidos, o valor da folha de pagamento, o valor médio pago aos inativos e pensionistas, o montante que o estado aporta para o Finanprev, o superávit do Funprev e a composição da Carteira de Investimento, justamente com o patrimônio líquido demonstrado por meio da participação das instituições financeiras.

BENEFÍCIOS CONCEDIDOS

| TIPO | QUANTITATIVO |
|-----------------|--------------|
| Aposentadoria | 257 |
| Pensão | 65 |
| Reserva/Reforma | 61 |
| Total | 383 |

SEGURADOS

| TIPO | QUANTITATIVO | | | |
|--------------|--------------|-----------|--------|--------|
| | Funprev | Finanprev | SPSM | Total |
| Inativos | 0 | 29.512 | 8.576 | 38.088 |
| Pensionistas | 1 | 7.228 | 3.096 | 10.325 |
| TOTAL | 1 | 36.740 | 11.672 | 48.413 |

| TIPO | VALOR DA FOLHA | | | |
|--------------|----------------|----------------|----------------|----------------|
| | Funprev | Finanprev | SPSM | Total |
| Inativos | 0 | 162.410.911,81 | 87.476.586,05 | 249.887.498 |
| Pensionistas | 4.563,50 | 33.672.864,79 | 17.157.585,11 | 50.835.013,40 |
| TOTAL | 4.563,50 | 196.083.776,60 | 104.634.171,16 | 300.722.511,26 |

DIRETORIA EXECUTIVA

Ilton Giussepp Stival Mendes da Rocha Lopes da Silva - Presidente
Franklin José Neves Contente - Diretor de Administração e Finanças
Bianca Maués de Sousa Ferreira - Diretora de Previdência
Ana Rita Dopazo Antonio José Lourenço - Procurador Chefe

Boletim Previdenciário •

JANEIRO DE 2021


● ● ● ● OUTROS PODERES

No intuito de informá-lo sobre os principais dados estatísticos do IGEPREV, a edição deste mês do Boletim Previdenciário traz as informações referente aos benefícios concedidos, o valor da folha de pagamento, o valor médio pago aos inativos e pensionistas, o montante que o estado aporta para o Finanprev, o superávit do Funprev e a composição da Carteira de Investimento, justamente com o patrimônio líquido demonstrado por meio da participação das instituições financeiras.

GESTÃO DE FUNDO ●

FUNPREV

● Arrecadado ● Resultado do investimento



FUNPREV (R\$)

| | |
|---------------------------|----------------|
| Contribuição do Segurado: | 2.229.830,54 |
| Contribuição do Patronal: | 2.231.460,67 |
| Rendimento no período | -18.759.789,84 |

FINANPREV

● Arrecadado ● Resultado do investimento



FINANPREV (R\$)

| | |
|-------------------------------|----------------|
| Contribuição do Segurado: | 46.643.736,35 |
| Contribuição do Patronal: | 76.358.278,75 |
| Reserva Finanprev (2019/2020) | 26.790.253,53 |
| Salário Família | -15.957,20 |
| Rentabilidade - 2020 | 109.870.724,47 |
| Superávit - RECEITA-DESPESA | 63.563.259,30 |
| Rendimento no período | 300,67 |

SPSM (R\$)

| | |
|---------------------------|----------------|
| Contribuição do Segurado: | 16.932.731,55 |
| Contribuição do Patronal: | 31.490.569,90 |
| Aporte Complementar | -56.210.402,67 |
| Salário Família | -467,04 |

DIRETORIA EXECUTIVA

Ilton Giussep Stival Mendes da Rocha Lopes da Silva - Presidente
Franklin José Neves Contente - Diretor de Administração e Finanças
Bianca Maués de Sousa Ferreira - Diretora de Previdência
Ana Rita Dopazo Antonio José Lourenço - Procurador Chefe

Boletim Previdenciário

JANEIRO DE 2021



OUTROS PODERES

No intuito de informá-lo sobre os principais dados estatísticos do IGEPREV, a edição deste mês do Boletim Previdenciário traz as informações referente aos benefícios concedidos, o valor da folha de pagamento, o valor médio pago aos inativos e pensionistas, o montante que o estado aporta para o Finanprev, o superávit do Funprev e a composição da Carteira de Investimento, justamente com o patrimônio líquido demonstrado por meio da participação das instituições financeiras.

FOLHA DE PAGAMENTO

FUNPREV

| | ALEPA | TCE | MPC/PA | TCM | MPC/M | TJE | MPE | JME | DEF. PUB. |
|---------------------------|-------|-----------|-----------|-----|-------|------------|-----------|-----|------------|
| Contribuição do Segurado: | | 65.227,09 | 33.291,93 | | | 810.110,32 | 99.158,69 | | 110.604,52 |
| Contribuição do Patronal: | | 65.227,09 | 33.291,93 | | | 810.110,32 | 99.158,69 | | 110.604,52 |

FINANPREV

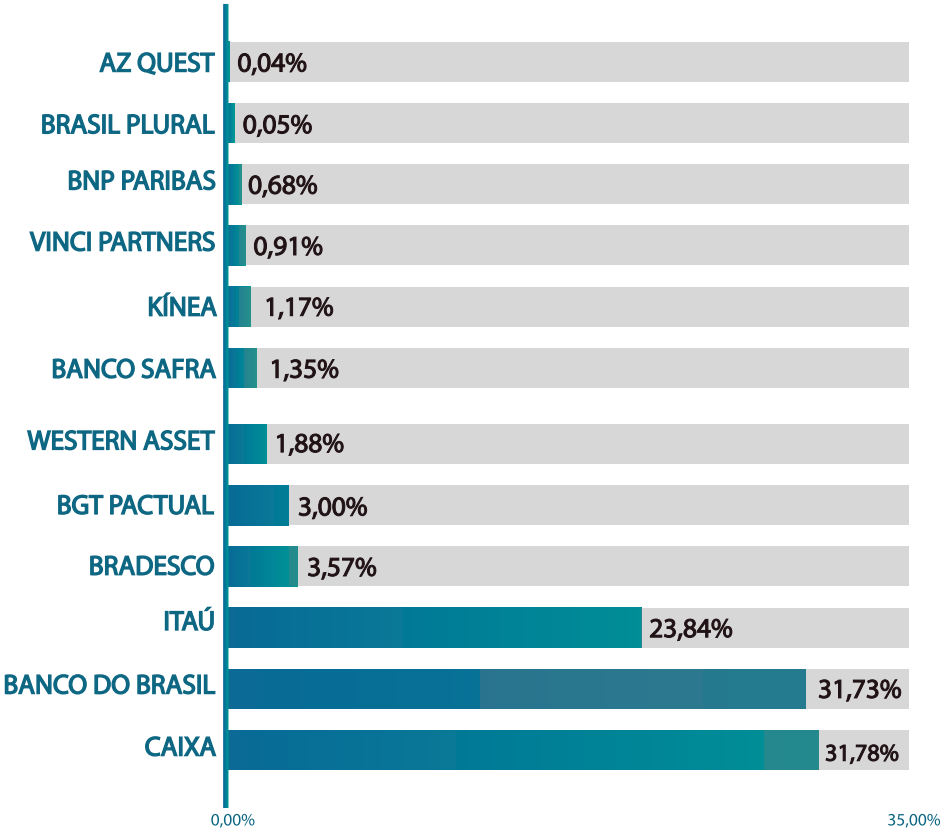
| | ALEPA | TCE | MPC/PA | TCM | MPC/M | TJE | MPE | JME | DEF. PUB. |
|--------------------------------------|--------------|---------------|-------------|--------------|-----------|---------------|--------------|-----|--------------|
| Contribuição Segurado | 1.741.446,41 | 872.303,10 | 131.113,51 | 681.831,06 | 60.694,08 | 7.139.336,33 | 2.824.407,68 | | 1.480.956,96 |
| Contribuição Patronal | 2.860.947,67 | 1.433.069,38 | 215.401,14 | 1.120.151,03 | 99.711,71 | 11.728.909,69 | 4.640.098,33 | | 2.433.000,72 |
| Rentabilidade | | | | | | | | | |
| (Lei Complementar n.º 125/19) - 2019 | | | | | | | | | |
| Contribuição Segurado Superávit | | | | | | | | | |
| Contribuição Patronal Superávit | | | | | | | | | |
| Tesouro Superávit | | | | | | | | | |
| Saldo Positivo | 596.170,71 | | | | 9.202,32 | 3.884.405,41 | 1.546.943,14 | | 649.193,09 |
| Aporte | | -1.536.624,21 | -157.127,50 | -342.323,13 | | | | | |

DIRETORIA EXECUTIVA

Ilton Giussepp Stival Mendes da Rocha Lopes da Silva - Presidente
Franklin José Neves Contente - Diretor de Administração e Finanças
Bianca Maués de Sousa Ferreira - Diretora de Previdência
Ana Rita Dopazo Antonio José Lourenço - Procurador Chefe

| FUNDOS DE INVESTIMENTOS | APLICAÇÃO | RESGATE (R\$) | AMORTIZAÇÃO* (R\$) | PL (R\$) |
|---|-------------------|--------------------|--------------------|----------------------|
| Art. 7º, inciso I, alínea "b" - Limite % RPPS até 100% - Limite % PL até 15% | | | | R\$ 2.442.376.668,10 |
| BB IMA-B 5+ TÍTULOS PÚBLICOS FI RENDA FIXA PREVIDENCIÁRIO | | | | R\$ 9.995.784,48 |
| BB IMA-B 5 FIC RENDA FIXA PREVIDENCIÁRIO LP | | | | R\$ 201.850.355,59 |
| BB IDKA 2 TÍTULOS PÚBLICOS FI RENDA FIXA PREVIDENCIÁRIO | | | | R\$ 22.582.108,46 |
| BB TÍTULOS PÚBLICOS IPCA I FI RENDA FIXA PREVIDENCIÁRIO | | | | R\$ 34.271.081,75 |
| BB TÍTULOS PÚBLICOS IPCA IV FI RENDA FIXA PREVIDENCIÁRIO | | | | R\$ 98.563.165,13 |
| BB TÍTULOS PÚBLICOS IPCA VI FI RENDA FIXA PREVIDENCIÁRIO | | | | R\$ 96.163.059,61 |
| BB TÍTULOS PÚBLICOS VII FI RENDA FIXA PREVIDENCIÁRIO | | | | R\$ 45.256.684,90 |
| BB ALOCAÇÃO ATIVA FIC RENDA FIXA PREVIDENCIÁRIO | | | | R\$ 267.291.729,39 |
| BB IRF-M TÍTULOS PÚBLICOS FI RENDA FIXA PREVIDENCIÁRIO | | | | R\$ 568.557.732,57 |
| BTG PACTUAL 2024 TÍTULOS PÚBLICOS FI RENDA FIXA | | | | R\$ 7.472.997,36 |
| BRADERCO INSTITUCIONAL IMA-B TÍTULOS PÚBLICOS FIC RENDA FIXA | | | | R\$ 46.760.837,95 |
| CAIXA BRASIL IRF-M TÍTULOS PÚBLICOS FI RENDA FIXA LP | | | | R\$ 255.830.827,88 |
| CAIXA BRASIL IRF-M 1+ TÍTULOS PÚBLICOS FI RENDA FIXA LP | | | | R\$ 28.027.990,68 |
| CAIXA BRASIL GESTÃO ESTRATÉGICA FIC RENDA FIXA | | | | R\$ 40.416.440,58 |
| CAIXA BRASIL 2024 IV TÍTULOS PÚBLICOS FI RENDA FIXA | | | | R\$ 37.898.730,12 |
| CAIXA BRASIL 2024 V TÍTULOS PÚBLICOS FI RENDA FIXA | | | | R\$ 31.448.520,00 |
| CAIXA BRASIL 2024 I TÍTULOS PÚBLICOS FI RENDA FIXA | | | | R\$ 52.741.080,00 |
| CAIXA BRASIL IMA-B 5 TÍTULOS PÚBLICOS FI RENDA FIXA LP | | | | R\$ 180.326.594,88 |
| CAIXA BRASIL IDKA IPCA 2A TÍTULOS PÚBLICOS FI RENDA FIXA LP | | | | R\$ 174.504.376,41 |
| ITAÚ INSTITUCIONAL IMA-B 5 FIC RENDA FIXA I | | | | R\$ 205.389.322,39 |
| SAFRA IMA FIC RENDA FIXA | | | | R\$ 37.023.247,96 |
| Art. 7º, inciso III, alínea "a" - Limite % RPPS até 60% - Limite % PL até 15% | | | | R\$ 352.902.029,33 |
| CAIXA NOVO BRASIL FIC RENDA FIXA REFERENCIADO IMA-B LP | | | | R\$ 352.902.029,33 |
| Art. 7º, inciso IV, alínea "a" - Limite % RPPS até 40% - Limite % PL até 15% | | | | R\$ 632.367.907,11 |
| BNP PARIBAS INFLAÇÃO FIC RENDA FIXA | | | | R\$ 19.486.671,48 |
| BRADERCO H NILO FI RENDA FIXA | | | | R\$ 73.556.499,73 |
| ITAÚ INSTITUCIONAL ALOCAÇÃO DINÂMICA FIC RENDA FIXA | | R\$ 145.000.000,00 | | R\$ 499.215.385,92 |
| WESTERN ASSET IMA-B ATIVO RENDA FIXA | | | | R\$ 40.109.349,98 |
| Art. 7º, inciso VII, alínea "a" - Limite % RPPS até 5% - Limite % PL até 5% | | | | R\$ 2.053.399,43 |
| BBIF MASTER FIDC LP | | | | R\$ 2.053.399,43 |
| TOTAL RENDA FIXA | | | | R\$ 3.429.700.003,97 |
| Art. 8º, inciso I, alínea "a" - Limite % RPPS até 30% - Limite % PL até 15% | | | | R\$ 18.259.686,00 |
| ITAÚ FOF RPI IBOVESPA ATIVO FIC AÇÕES | | | | R\$ 15.924.422,87 |
| CAIXA BRASIL IBOVESPA FI AÇÕES | | | | R\$ 2.335.263,13 |
| Art. 8º, inciso II, alínea "a" - Limite % RPPS até 20% - Limite % PL até 15% | | | | R\$ 463.057.558,78 |
| AZ QUEST AÇÕES FIC AÇÕES | | | | R\$ 1.571.570,45 |
| BNP PARIBAS ACTION FIC AÇÕES | | | | R\$ 3.734.886,03 |
| BNP PARIBAS SMALL CAPS FI AÇÕES | | | | R\$ 5.767.884,55 |
| BRADERCO MID SMALL CAPS FI AÇÕES | | | | R\$ 19.949.878,20 |
| BRADERCO VALUATION IBOVESPA FI AÇÕES | | | | R\$ 3.923.253,19 |
| BTG PACTUAL ABSOLUTO INSTITUCIONAL FIC AÇÕES | | | | R\$ 108.793.350,53 |
| ITAÚ DIVIDENDOS FI AÇÕES | | | | R\$ 2.560.098,44 |
| ITAÚ DUNAMIS FIC AÇÕES | | | | R\$ 40.830.139,40 |
| ITAÚ INSTITUCIONAL FUND OF FUNDS GENESIS FIC AÇÕES | R\$ 32.137.210,36 | | | R\$ 36.463.331,06 |
| ITAÚ INSTITUCIONAL PHOENIX FIC AÇÕES | | | | R\$ 209.842.615,99 |
| VINCI MOSAICO FI AÇÕES | | | | R\$ 29.620.550,93 |
| Art. 8º, inciso III - Limite % RPPS até 10% - Limite % PL até 5% | | | | R\$ 177.019.653,75 |
| SAFRA S&P REAIS PB FI MULTIMERCADO | | | | R\$ 20.205.231,67 |
| WESTERN ASSET US INDEX 500 FI MULTIMERCADO | | | | R\$ 39.501.082,03 |
| VINCI VALOREM FI MULTIMERCADO | R\$ 451.904,36 | | | R\$ 2.470.898,53 |
| BRADERCO MACRO INSTITUCIONAL FIC MULTIMERCADO | | | | R\$ 7.013.705,04 |
| CAIXA ALOCAÇÃO MACRO FIC MULTIMERCADO LP | | | | R\$ 107.828.736,48 |
| Art. 8º, inciso IV, alínea "a" - Limite % RPPS até 5% - Limite % PL até 5% | | | | R\$ 60.737.076,05 |
| BTG PACTUAL INFRAESTRUTURA II FICFIP | | | | R\$ 10.960.845,30 |
| KINEA PRIVATE EQUITY IV FEEDER INSTITUCIONAL I MULTISTRATÉGIA FIP | | | | R\$ 49.776.230,75 |
| Art. 9º, inciso III, alínea "a" - Limite % RPPS até 10% - Limite % PL até 10% | | | | R\$ 6.378.845,74 |
| VINCI INTERNACIONAL INVESTIMENTOS NO EXTERIOR FIC MULTIMERCADO | | | | R\$ 6.378.845,74 |
| Art. 9º, inciso III, alínea "a" - Limite % RPPS até 10% - Limite % PL até 10% | | | | R\$ 82.691.162,09 |
| CAIXA INSTITUCIONAL FI AÇÕES BDR NÍVEL I | | | | R\$ 82.691.162,09 |
| TOTAL RENDA VARIÁVEL | | | | R\$ 808.143.982,43 |
| TOTAL | R\$ 32.589.114,72 | R\$ 145.000.000,00 | | R\$ 4.237.843.986,40 |

PL POR INSTITUIÇÃO FINANCEIRA



DIRETORIA EXECUTIVA

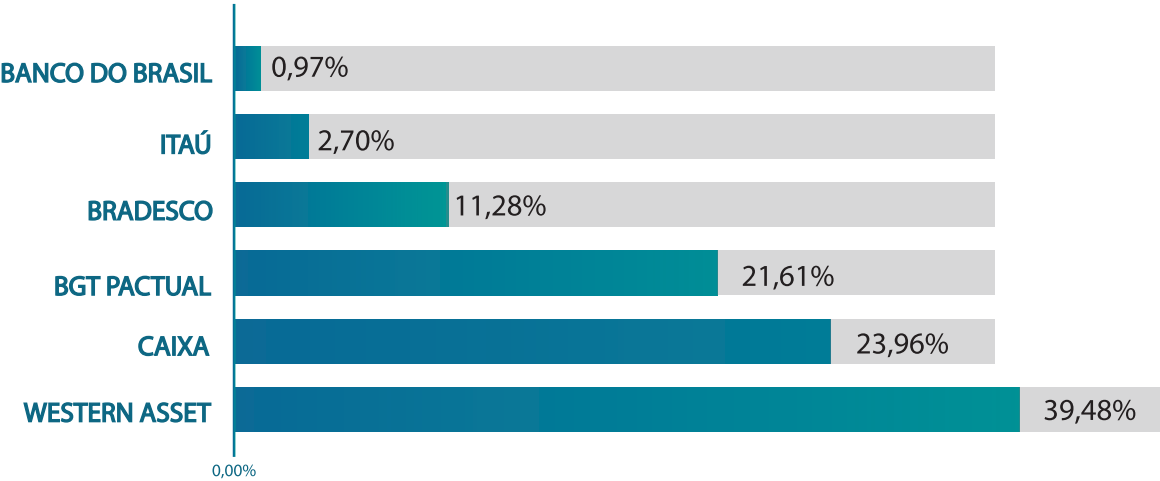
Ilton Gussepp Stival Mendes da Rocha Lopes da Silva - Presidente
Franklin José Neves Contente - Diretor de Administração e Finanças
Bianca Maués de Sousa Ferreira - Diretora de Previdência
Ana Rita Dopazo Antonio José Lourenço - Procurador Chefe

ELABORAÇÃO
Ascom - IGEPREV
Edição: Janeiro/ 2021

FUNDOS DE INVESTIMENTOS

| | APLICAÇÃO | RESGATE (R\$) | AMORTIZAÇÃO* (R\$) | PL (R\$) |
|--|------------------|---------------|--------------------|--------------------|
| Art. 7º, inciso I, alínea "b" - Limite % RPPS até 100% - Limite % PL até 15% | | | | R\$ 24.969.748,93 |
| CAIXA BRASIL IRF-M TÍTULOS PÚBLICOS FI RENDA FIXA LP | | | | R\$ 11.307.188,98 |
| CAIXA BRASIL IDKA IPCA 2A TÍTULOS PÚBLICOS FI RENDA FIXA LP | | | | R\$ 13.662.559,95 |
| Art. 7º, inciso IV, alínea "a" - Limite % RPPS até 40% - Limite % PL até 15% | | | | R\$ 113.716.747,48 |
| BRADESCO H NILO RENDA FIXA | | | | R\$ 885.141,24 |
| ITAÚ INSTITUCIONAL ALOCAÇÃO DINÂMICA FIC RENDA FIXA | | | | R\$ 4.783.925,62 |
| BRADESCO PREMIUM FI RENDA FIXA REFERENCIADO DI | | | | R\$ 19.068.739,45 |
| BB PERFIL FIC RENDA FIXA PREVIDENCIÁRIO | | | | R\$ 1.708.941,24 |
| WESTERN ASSET ATIVO FI RENDA FIXA | R\$ 7.012.778,77 | | | R\$ 69.854.606,04 |
| CAIXA BRASIL TÍTULOS PÚBLICOS FI RENDA FIXA LP | | | | R\$ 17.415.393,90 |
| Art. 7º, inciso VII, alínea "b" - Limite % RPPS até 5% - Limite % PL até 5% | | | | R\$ 38.242.844,68 |
| BTG PACTUAL YIELD FI RENDA FIXA REFERENCIADO DI CRÉDITO PRIVADO | | | | R\$ 38.242.844,68 |
| TOTAL | R\$ 7.012.778,77 | R\$ - | R\$ - | R\$ 176.929.341,10 |

PL POR INSTITUIÇÃO FINANCEIRA



DIRETORIA EXECUTIVA

Ilton Giussepp Stival Mendes da Rocha Lopes da Silva - Presidente
Franklin José Neves Contente - Diretor de Administração e Finanças
Bianca Maués de Sousa Ferreira - Diretora de Previdência
Ana Rita Dopazo Antonio José Lourenço - Procurador Chefe