

Boletim Previdenciário

JANEIRO DE 2020



PODER EXECUTIVO

No intuito de informá-lo sobre os principais dados estatísticos do IGEPREV, a edição deste mês do Boletim Previdenciário traz as informações referente aos benefícios concedidos, o valor da folha de pagamento, o valor médio pago aos inativos e pensionistas, o montante que o estado aporta para o Finanprev, o superávit do Funprev e a composição da Carteira de Investimento, justamente com o patrimônio líquido demonstrado por meio da participação das instituições financeiras.

BENEFÍCIOS CONCEDIDOS

TIPO	QUANTITATIVO
Aposentadoria	192
Pensão	153
Reserva/Reforma	82
Total	427

SEGURADOS E VALOR DO BENEFÍCIO (R\$)

TIPO	QUANTITATIVO		VALOR DA FOLHA
	Funprev	Finanprev	
Inativos	01	37.071	235.239.585,754
Pensionistas	00	10.463	49.484.554,18
TOTAL	01	47.534	284.724.139,93


VALOR MÉDIO DO BENEFÍCIO (R\$)

INATIVOS	6.345,48
PENSIONISTAS	4.729,48

FOLHA DE PAGAMENTO

FUNPREV

Arrecadado Rentabilidade




FUNPREV (R\$)

Contribuição do Segurado:	2.300.768,49
Contribuição do Patronal:	2.300.768,49
Rendimento no período	29.030.299,86

FINANPREV

Arrecadado Rentabilidade



FINANPREV (R\$)

Contribuição do Segurado:	44.596.327,91
Contribuição do Patronal:	72.454.672,18
Rentabilidade (2019): (Lei Complementar 115/17)	60.918.340,60
RESERVA FINAN. (0654006914)-(LC 125/2019)	98.461.206,15
Rendimento no período	4.493.883,96

DIRETORIA EXECUTIVA

Ilton Giussepp Stival Mendes da Rocha Lopes da Silva - Presidente
Franklin José Neves Contente - Diretor de Administração e Finanças
Bianca Maués de Sousa Ferreira - Diretora de Previdência
Ana Rita Dopazo Antonio José Lourenço - Procurador Chefe

ELABORAÇÃO
Ascom - IGEPREV
Edição: Janeiro/ 2020

Boletim Previdenciário

JANEIRO DE 2020

● ● ● ● OUTROS PODERES

No intuito de informá-lo sobre os principais dados estatísticos do IGEPREV, a edição deste mês do Boletim Previdenciário traz as informações referente aos benefícios concedidos, o valor da folha de pagamento, o valor médio pago aos inativos e pensionistas, o montante que o estado aporta para o Finanprev, o superávit do Funprev e a composição da Carteira de Investimento, justamente com o patrimônio líquido demonstrado por meio da participação das instituições financeiras.

FOLHA DE PAGAMENTO ●

FUNPREV

	ALEPA	TCE	MPC/PA	TCM	MPC/M	TJE	MPE	JME	DEF. PUB.
Contribuição do Segurado:		43.004,16				493.562,39	72.142,23		42.585,42
Contribuição do Patronal:		43.004,16				493.562,39	72.142,23		42.585,42

FINANPREV

	ALEPA	TCE	MPC/PA	TCM	MPC/M	TJE	MPE	JME	DEF. PUB.
Contribuição Segurado	1.315.474,76	684.936,66	103.833,47	531.057,15	47.136,86	6.385.659,34	2.774.699,30		1.187.558,27
Contribuição Patronal	2.152.595,06	1.120.805,46	169.909,69	853.761,06	77.133,05	8.998.468,33	4.540.417,03		1.933.738,54
Rentabilidade	166.105,92	221.456,89	59.018,35	287.753,59	26.933,56				56.998,63
(Lei Complementar n.º 125/19) - 2019		1.513.003,02	489.713,72	396.955,42					
Contribuição Segurado Superávit									
Contribuição Patronal Superávit									
Tesouro Superávit									
Saldo Positivo						696.807,35	1.511.216,71		
Aporte									

DIRETORIA EXECUTIVA

Ilton Giussepp Stival Mendes da Rocha Lopes da Silva - Presidente
Franklin José Neves Contente - Diretor de Administração e Finanças
Bianca Maués de Sousa Ferreira - Diretora de Previdência
Ana Rita Dopazo Antonio José Lourenço - Procurador Chefe

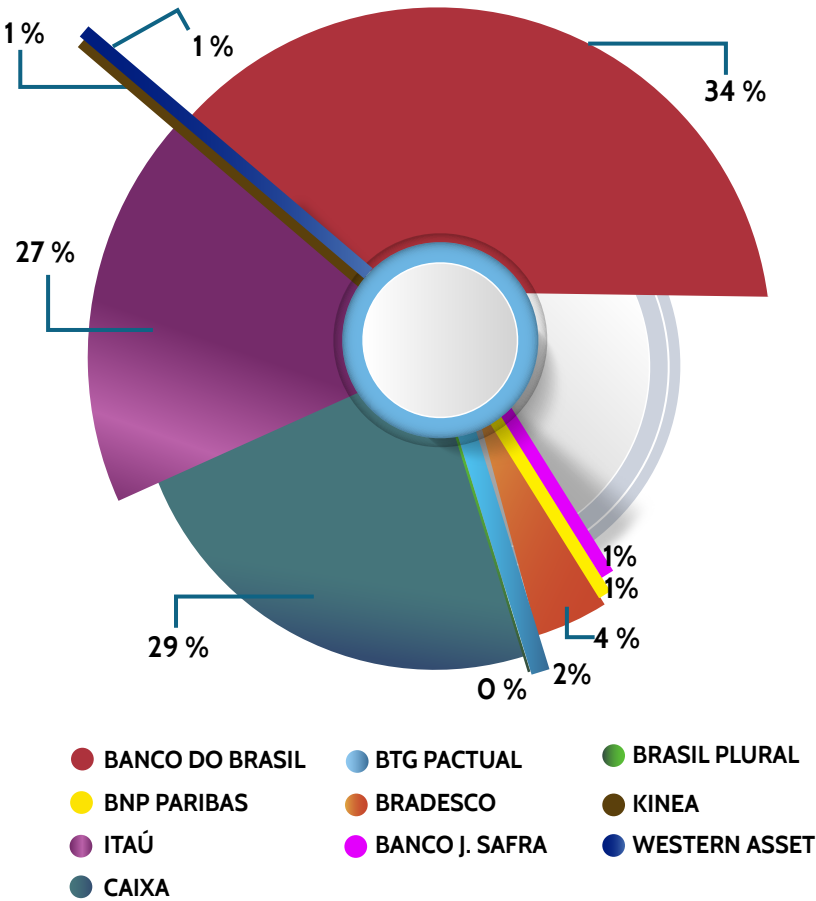
FUNDOS DE INVESTIMENTOS

APLICAÇÃO	RESGATE (R\$)	AMORTIZAÇÃO* (R\$)	PL (R\$)
BB ALOCAÇÃO ATIVA FIC RENDA FIXA PREVIDENCIÁRIO			257.001.084,98
BB IDKA 2 TÍTULOS PÚBLICOS FI RENDA FIXA PREVIDENCIÁRIO			20.969.119,97
BB IMA-B 5 FIC RENDA FIXA PREVIDENCIÁRIO LP			188.141.933,44
BB IMA-B 5+ TÍTULOS PÚBLICOS FI RENDA FIXA PREVIDENCIÁRIO			9.683.026,39
BB IRF-M TÍTULOS PÚBLICOS FI RENDA FIXA PREVIDENCIÁRIO		-102.070.030,38	560.559.657,19
BB TÍTULOS PÚBLICOS IPCA I FI RENDA FIXA PREVIDENCIÁRIO			33.385.325,34
BB TÍTULOS PÚBLICOS IPCA II FI RENDA FIXA PREVIDENCIÁRIO			33.730.095,32
BB TÍTULOS PÚBLICOS IPCA IV FI RENDA FIXA PREVIDENCIÁRIO			110.665.482,34
BB TÍTULOS PÚBLICOS IPCA VI FI RENDA FIXA PREVIDENCIÁRIO			93.656.686,36
BB TÍTULOS PÚBLICOS VII FI RENDA FIXA PREVIDENCIÁRIO			127.039.408,80
BBIF MASTER FIDC LP			1.611.527,86
BNP PARIBAS ACTION FIC AÇÕES			3.733.337,64
BNP PARIBAS INFLAÇÃO FIC RENDA FIXA			18.650.195,19
BNP PARIBAS SMALL CAPS FI AÇÕES			6.188.167,42
BRABESCO H NILO FI RENDA FIXA			69.777.096,27
BRABESCO H VALUATION IBOVESPA FI AÇÕES			4.356.063,42
BRABESCO INSTITUCIONAL IMA-B TÍTULOS PÚBLICOS FIC RENDA FIXA			44.592.841,64
BRABESCO MACRO INSTITUCIONAL FIC MULTIMERCADO			6.626.380,36
BRABESCO SMALL CAP PLUS FI AÇÕES			21.231.578,98
BTG PACTUAL 2024 TÍTULOS PÚBLICOS FI RENDA FIXA			10.466.660,16
BTG PACTUAL ABSOLUTO INSTITUCIONAL FIC AÇÕES	2.683.122,00		52.294.322,45
BTG PACTUAL INFRAESTRUTURA II FICFIP			6.803.208,69
CAIXA ALOCAÇÃO MACRO FIC MULTIMERCADO LP			36.306.140,87
CAIXA BRASIL 2020 II TÍTULOS PÚBLICOS FI RENDA FIXA			16.263.181,00
CAIXA BRASIL 2020 V TÍTULOS PÚBLICOS FI RENDA FIXA			26.717.200,00
CAIXA BRASIL 2024 I TÍTULOS PÚBLICOS FI RENDA FIXA			51.293.550,00
CAIXA BRASIL 2024 IV TÍTULOS PÚBLICOS FI RENDA FIXA			36.869.502,12
CAIXA BRASIL 2024 V TÍTULOS PÚBLICOS FI RENDA FIXA			30.583.780,00
CAIXA BRASIL GESTÃO ESTRATÉGICA FIC RENDA FIXA			33.217.549,09
CAIXA BRASIL IBOVESPA FI AÇÕES			2.311.715,85
CAIXA BRASIL IDKA IPCA 2A TÍTULOS PÚBLICOS FI RENDA FIXA LP			162.052.573,11
CAIXA BRASIL IMA-B 5 TÍTULOS PÚBLICOS FI RENDA FIXA LP			168.131.767,57
CAIXA BRASIL IRF-M 1+ TÍTULOS PÚBLICOS FI RENDA FIXA LP			26.547.432,34
CAIXA BRASIL IRF-M TÍTULOS PÚBLICOS FI RENDA FIXA LP			257.940.091,72
CAIXA INSTITUCIONAL FI AÇÕES BDR NÍVEL I			53.800.439,20
CAIXA NOVO BRASIL IMA-B FIC RENDA FIXA LP			336.499.326,61
ITAÚ DIVIDENDOS FI AÇÕES			2.691.737,26
ITAÚ DUNAMIS FIC AÇÕES			43.477.431,28
ITAÚ FOF RPI IBOVESPA ATIVO FIC AÇÕES			16.071.198,89
ITAÚ INSTITUCIONAL ALOCAÇÃO DINÂMICA FIC RENDA FIXA			622.743.935,23
ITAÚ INSTITUCIONAL INFLAÇÃO 5 FIC RENDA FIXA			191.356.225,46
ITAÚ INSTITUCIONAL PHOENIX FIC AÇÕES			278.398.220,16
KINEA PRIVATE EQUITY IV FEEDER INSTITUCIONAL I MULTIESTRATÉGIA FIP			37.868.011,25
SAFRA IMA FIC RENDA FIXA			35.231.632,42
SAFRA S&P REAIS PB FI MULTIMERCADO			18.045.331,40
WESTERN ASSET US INDEX 500 FI MULTIMERCADO			35.399.848,80

TOTAL * Resgate por Amortização (Pagamento de Juros Pelo Fundo).

R\$ 2.683.122,00 R\$ -102.070.030,38 R\$ 0,00 R\$ 4.200.981.021,84

PL POR INSTITUIÇÃO FINANCEIRA



DIRETORIA EXECUTIVA

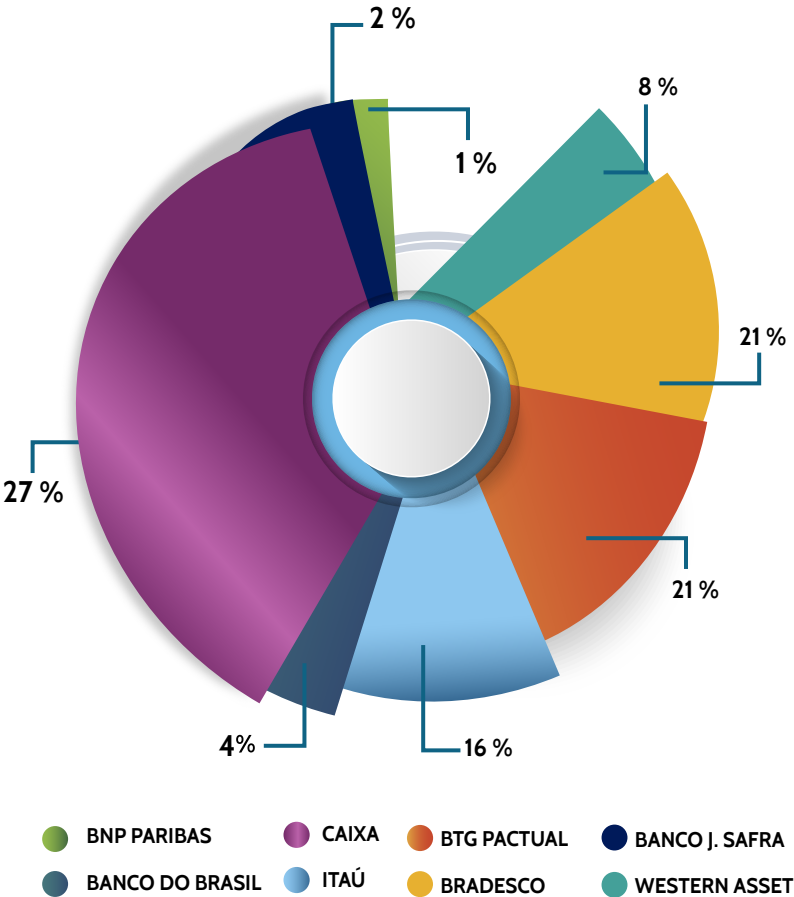
Ilton Giusseppe Stival Mendes da Rocha Lopes da Silva - Presidente
Franklin José Neves Contente - Diretor de Administração e Finanças
Bianca Maués de Sousa Ferreira - Diretora de Previdência
Ana Rita Dopazo Antonio José Lourenço - Procurador Chefe

ELABORAÇÃO
Ascom - IGEPREV
Edição: Janeiro/ 2020

FUNDOS DE INVESTIMENTOS •

APLICAÇÃO	RESGATE (R\$)	AMORTIZAÇÃO* (R\$)	PL (R\$)
BB FI MULTIMERCADO PREVIDENCIÁRIO LP			R\$ 10.408.198,41
BB GOVERNANÇA FI AÇÕES PREVIDENCIÁRIO			R\$ 11.164.758,10
BB INDEXADO IBRX FIC AÇÕES			R\$ 11.990.084,10
BB PERFIL FIC RENDA FIXA PREVIDENCIÁRIO			R\$ 1.711.038,42
BNP PARIBAS SMALL CAPS FI AÇÕES			R\$ 8.511.273,02
BRANCO H NILO RENDA FIXA			R\$ 38.962.157,83
BRANCO INSTITUCIONAL IMA-GERAL FIC RF			R\$ 35.043.592,97
BRANCO PREMIUM FI RENDA FIXA REFERENCIADO DI			R\$ 129.813.587,62
BTG PACTUAL ABSOLUTO INSTITUCIONAL FIC AÇÕES			R\$ 102.129.740,46
BTG PACTUAL YIELD FI RENDA FIXA REFERENCIADO DI CRÉDITO PRIVADO			R\$ 93.723.559,69
CAIXA BRASIL ETF IBOVESPA FI AÇÕES			R\$ 6.900.470,57
CAIXA BRASIL GESTÃO ESTRATÉGICA FIC RENDA FIXA			R\$ 33.398.812,04
CAIXA BRASIL IBOVESPA FI AÇÕES			R\$ 9.868.232,87
CAIXA BRASIL IBX 50 FI AÇÕES			R\$ 18.339.455,01
CAIXA BRASIL IDKA IPCA 2A TÍTULOS PÚBLICOS FI RENDA FIXA LP	-R\$ 99.545.337,34		R\$ 98.296.324,26
CAIXA BRASIL IRF-M TÍTULOS PÚBLICOS FI RENDA FIXA LP			R\$ 43.001.338,73
CAIXA BRASIL TÍTULOS PÚBLICOS FI RENDA FIXA LP			R\$ 17.059.319,93
CAIXA VALOR DIVIDENDOS RPPS FIC AÇÕES			R\$ 24.723.820,76
ITAÚ DIVIDENDOS FI AÇÕES			R\$ 18.683.246,49
ITAÚ DUNAMIS FIC AÇÕES			R\$ 64.400.756,97
ITAÚ INSTITUCIONAL ALOCAÇÃO DINÂMICA FIC RENDA FIXA			R\$ 66.823.304,56
SAFRA IMA FIC RENDA FIXA			R\$ 24.741.442,90
WESTERN ASSET ATIVO FI RENDA FIXA			R\$ 53.113.337,98
WESTERN ASSET IMA-B ATIVO FI RENDA FIXA			R\$ 21.257.077,79
TOTAL	R\$ -	- R\$ 99.545.337,34	R\$ -
			R\$ 944.064.931,47

PL POR INSTITUIÇÃO FINANCEIRA •



DIRETORIA EXECUTIVA

Ilton Giussepp Stival Mendes da Rocha Lopes da Silva - Presidente
Franklin José Neves Contente - Diretor de Administração e Finanças
Bianca Maués de Sousa Ferreira - Diretora de Previdência
Ana Rita Dopazo Antonio José Lourenço - Procurador Chefe