

Boletim Previdenciário

DEZEMBRO DE 2020 ●●●●● PODER EXECUTIVO

No intuito de informá-lo sobre os principais dados estatísticos do IGEPREV, a edição deste mês do Boletim Previdenciário traz as informações referente aos benefícios concedidos, o valor da folha de pagamento, o valor médio pago aos inativos e pensionistas, o montante que o estado aporta para o Funprev, o superávit do Funprev e a composição da Carteira de Investimento, justamente com o patrimônio líquido demonstrado por meio da participação das instituições financeiras.

BENEFÍCIOS CONCEDIDOS ●

TIPO	QUANTITATIVO
Aposentadoria	0
Pensão	0
Reserva/Reforma	0
Total	0

SEGURADOS E VALOR DO BENEFÍCIO (R\$) ●


TIPO	QUANTITATIVO		VALOR DA FOLHA
	Funprev	Finanprev	
Inativos	01	38.000	256.833.155,00
Pensionistas	02	10.365	50.314.927,28
TOTAL	03	48.365	307.148.082,28

VALOR MÉDIO DO BENEFÍCIO (R\$) ●

INATIVOS	6.758,59
PENSIONISTAS	4.853,37

FOLHA DE PAGAMENTO ●

FUNPREV ● Arrecadado ● Rentabilidade



FINANPREV ● Arrecadado ● Rentabilidade



FUNPREV (R\$)

Contribuição do Segurado:	2.846.591,55
Contribuição do Patronal:	2.971.813,09
Rendimento no período	109.862.789,67

FINANPREV (R\$)

Contribuição do Segurado:	62.463.005,17
Contribuição do Patronal:	106.679.043,50
Reserva Finanprev (2019/2020)	26.790.253,53
Aporte Complementar	74.483.699,27
Rentabilidade - 2019	10.534.309,77
Superávit - RECEITA-DESPESA	15.975.222,41
Rendimento no período	3.674.218,72

DIRETORIA EXECUTIVA

Ilton Giussepp Stival Mendes da Rocha Lopes da Silva - Presidente
Franklin José Neves Contente - Diretor de Administração e Finanças
Bianca Maués de Sousa Ferreira - Diretora de Previdência
Ana Rita Dopazo Antonio José Lourenço - Procurador Chefe

ELABORAÇÃO
Ascom - IGEPREV
Edição: Dezembro/ 2020

Boletim Previdenciário

DEZEMBRO DE 2020



OUTROS PODERES

No intuito de informá-lo sobre os principais dados estatísticos do IGEPREV, a edição deste mês do Boletim Previdenciário traz as informações referente aos benefícios concedidos, o valor da folha de pagamento, o valor médio pago aos inativos e pensionistas, o montante que o estado aporta para o Finaprev, o superávit do Funprev e a composição da Carteira de Investimento, justamente com o patrimônio líquido demonstrado por meio da participação das instituições financeiras.

FOLHA DE PAGAMENTO

FUNPREV

	ALEPA	TCE	MPC/PA	TCM	MPC/M	TJE	MPE	JME	DEF. PUB.
Contribuição do Segurado:		61.759,73	32.861,65			712.091,84	95.994,77		51.464,86
Contribuição do Patronal:		61.759,73	32.861,65			712.091,84	95.994,77		51.464,86

FINANPREV

	ALEPA	TCE	MPC/PA	TCM	MPC/M	TJE	MPE	JME	DEF. PUB.
Contribuição Segurado	1.727.885,20	829.604,86	130.067,15	703.250,67	60.694,08	7.044.731,80	2.805.750,92		1.486.734,62
Contribuição Patronal	2.769.783,66	1.362.922,27	213.681,90	1.128.709,38	99.711,71	11.573.484,17	4.609.447,94		2.442.492,60
Rentabilidade									
(Lei Complementar n.º 125/19) - 2019									
Contribuição Segurado Superávit									
Contribuição Patronal Superávit									
Tesouro Superávit									
Saldo Positivo	472.399,97				9.202,32	4.360.115,50	1.524.851,23		646.209,75
Aporte		1.724.149,18	156.823,70	264.041,26					

DIRETORIA EXECUTIVA

Ilton Giussepp Stival Mendes da Rocha Lopes da Silva - Presidente
Franklin José Neves Contente - Diretor de Administração e Finanças
Bianca Maués de Sousa Ferreira - Diretora de Previdência
Ana Rita Dopazo Antonio José Lourenço - Procurador Chefe

ELABORAÇÃO
Ascom - IGEPREV
Edição: Dezembro/ 2020

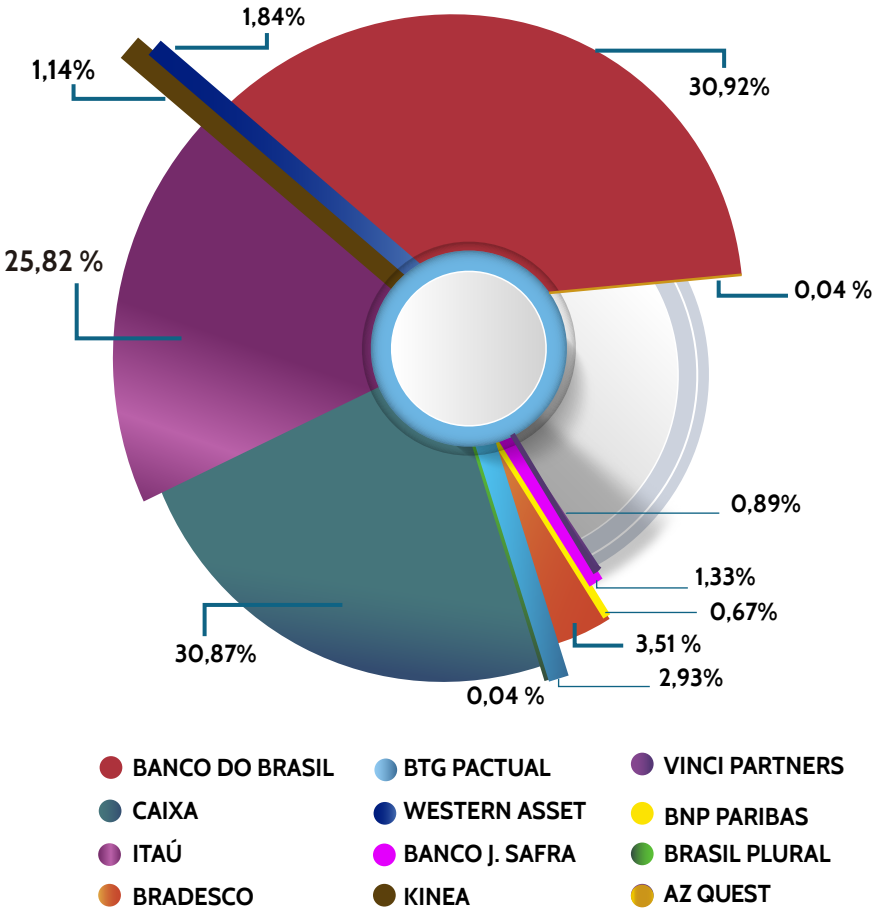
FUNDOS DE INVESTIMENTOS •

Art. 7º, inciso I, alínea "b" - Limite % RPPS até 100% - Limite % PL até 15%
BB IMA-B 5- TÍTULOS PÚBLICOS FI RENDA FIXA PREVIDENCIÁRIO
BB IMA-B 5 FIC RENDA FIXA PREVIDENCIÁRIO LP
BB IDKA 2 TÍTULOS PÚBLICOS FI RENDA FIXA PREVIDENCIÁRIO
BB TÍTULOS PÚBLICOS IPCA I FI RENDA FIXA PREVIDENCIÁRIO
BB TÍTULOS PÚBLICOS IPCA IV FI RENDA FIXA PREVIDENCIÁRIO
BB TÍTULOS PÚBLICOS IPCA VI FI RENDA FIXA PREVIDENCIÁRIO
BB TÍTULOS PÚBLICOS VII FI RENDA FIXA PREVIDENCIÁRIO
BB IRF-M TÍTULOS PÚBLICOS FI RENDA FIXA PREVIDENCIÁRIO
BB ALOCAÇÃO ATIVA FIC RENDA FIXA PREVIDENCIÁRIO
BRDESCO INSTITUCIONAL IMA-B TÍTULOS PÚBLICOS FIC RENDA FIXA
BTG PACTUAL 2024 TÍTULOS PÚBLICOS FI RENDA FIXA
CAIXA BRASIL 2024 IV TÍTULOS PÚBLICOS FI RENDA FIXA
CAIXA BRASIL 2024 V TÍTULOS PÚBLICOS FI RENDA FIXA
CAIXA BRASIL 2024 I TÍTULOS PÚBLICOS FI RENDA FIXA
CAIXA BRASIL IRF-M 1+ TÍTULOS PÚBLICOS FI RENDA FIXA LP
CAIXA BRASIL IDKA IPCA 2A TÍTULOS PÚBLICOS FI RENDA FIXA LP
CAIXA BRASIL IMA-B 5 TÍTULOS PÚBLICOS FI RENDA FIXA LP
CAIXA BRASIL IRF-M TÍTULOS PÚBLICOS FI RENDA FIXA LP
SAFRA IMA FIC RENDA FIXA
ITAU INSTITUCIONAL INFLAÇÃO 5 FIC RENDA FIXA I
CAIXA BRASIL GESTÃO ESTRATÉGICA FIC RENDA FIXA
Art. 7º, inciso III, alínea "a" - Limite % RPPS até 60% - Limite % PL até 15%
CAIXA NOVO BRASIL IMA-B FIC RENDA FIXA LP
Art. 7º, inciso IV, alínea "a" - Limite % RPPS até 40% - Limite % PL até 15%
BNP PARIBAS INFLAÇÃO FIC RENDA FIXA
ITAU INSTITUCIONAL ALOCAÇÃO DINÂMICA FIC RENDA FIXA
BRDESCO H NILO FI RENDA FIXA
WESTERN ASSET IMA-B ATIVO RENDA FIXA
Art. 7º, inciso VII, alínea "a" - Limite % RPPS até 5% - Limite % PL até 5%
BBIF MASTER FIDC LP
Art. 8º, inciso I, alínea "a" - Limite % RPPS até 30% - Limite % PL até 15%
ITAU FOF RPI IBOVESPA ATIVO FIC AÇÕES
CAIXA BRASIL IBOVESPA FI AÇÕES
Art. 8º, inciso II, alínea "a" - Limite % RPPS até 20% - Limite % PL até 15%
BRDESCO SMALL CAP PLUS FI AÇÕES
ITAU INSTITUCIONAL PHOENIX FIC AÇÕES
BNP PARIBAS ACTION FIC AÇÕES
BRDESCO VALUATION IBOVESPA FI AÇÕES
BNP PARIBAS SMALL CAPS FI AÇÕES
VINCI MOSAICO FI AÇÕES
AZ QUEST AÇÕES FIC AÇÕES
ITAU DUNAMIS FIC AÇÕES
BTG PACTUAL ABSOLUTO INSTITUCIONAL FIC AÇÕES
ITAU INSTITUCIONAL FUND OF FUNDS GENESIS FIC AÇÕES
ITAU DIVIDENDOS FI AÇÕES
Art. 8º, inciso III - Limite % RPPS até 10% - Limite % PL até 5%
SAFRA S&P REAIS PB FI MULTIMERCADO
WESTERN ASSET US INDEX 500 FI MULTIMERCADO
BRDESCO MACRO INSTITUCIONAL FIC MULTIMERCADO
CAIXA ALOCAÇÃO MACRO FIC MULTIMERCADO LP
VINCI VALOREM FI MULTIMERCADO
Art. 8º, inciso IV, alínea "a" - Limite % RPPs até 5% - Limite % PL até 5%
BTG PACTUAL INFRAESTRUTURA II FICFIP
KINEA PRIVATE EQUITY IV FEEDER INSTITUCIONAL I MULTIESTRATÉGIA FIP
Art. 9º, inciso II, alínea "a" - Limite % RPPs até 10% - Limite % PL até 10%
VINCI INTERNACIONAL INVESTIMENTOS NO EXTERIOR FIC MULTIMERCADO
Art. 9º, inciso III, alínea "a" - Limite % RPPs até 10% - Limite % PL até 10%
CAIXA INSTITUCIONAL FI AÇÕES BDR NÍVEL I

APLICAÇÃO	RESGATE (R\$)	AMORTIZAÇÃO* (R\$)	PL (R\$)
			R\$2.450.821.493,58
			R\$ 10.168.241,25
			R\$ 201.659.850,10
			R\$ 22.542.210,84
			R\$ 34.171.450,73
			R\$ 98.279.910,88
			R\$ 96.034.135,66
			R\$ 45.127.261,87
	R\$ 4.639.120,00		R\$ 573.135.757,75
			R\$ 268.776.329,61
			R\$ 47.178.690,71
			R\$ 7.481.302,56
			R\$ 37.960.173,36
			R\$ 31.500.060,00
			R\$ 52.826.820,00
			R\$ 28.422.643,03
			R\$ 174.271.521,68
			R\$ 180.176.598,11
	R\$ 14.354.311,77		R\$ 257.818.909,03
			R\$ 37.661.361,42
			R\$ 205.222.043,58
			R\$ 40.406.221,41
			R\$ 356.042.046,13
			R\$ 356.042.046,13
			R\$ 778.313.948,79
			R\$ 19.694.859,88
			R\$ 643.424.029,32
			R\$ 74.380.589,28
			R\$ 40.814.470,31
			R\$ 1.775.514,13
			R\$ 1.775.514,13
			R\$ 18.720.843,20
			R\$ 16.305.376,34
			R\$ 2.415.466,86
			R\$ 438.514.979,44
			R\$ 20.497.708,36
			R\$ 216.123.509,74
			R\$ 3.860.199,42
			R\$ 4.127.365,37
			R\$ 5.905.121,87
			R\$ 30.538.186,89
			R\$ 1.614.154,59
			R\$ 41.436.773,85
			R\$ 109.467.207,07
R\$ 2.252.966,74			R\$ 2.252.996,74
			R\$ 2.691.755,54
			R\$ 176.761.674,03
			R\$ 20.240.798,03
			R\$ 39.564.060,83
			R\$ 7.018.272,34
			R\$ 107.924.055,79
R\$ 2.000.000,00			R\$ 2.014.487,04
			R\$ 60.761.388,86
			R\$ 10.808.015,06
			R\$ 49.953.373,80
R\$ 8.459.122,00			R\$ 6.135.208,19
			R\$ 6.135.208,19
R\$ 1.500.000,00			R\$ 78.167.565,12
			R\$ 78.167.565,12

TOTAL RENDA FIXA	R\$ -	R\$ 18.993.431,77	R\$ -	R\$ 3.586.953.002,63
TOTAL RENDA VARIÁVEL	R\$ 14.212.088,74	R\$ -	R\$ -	R\$ 779.061.658,84
TOTAL	R\$ 14.212.088,74	R\$ 18.993.431,77	R\$ -	R\$ 4.366.014.661,47

PL POR INSTITUIÇÃO FINANCEIRA •



DIRETORIA EXECUTIVA

Ilton Gussepp Stival Mendes da Rocha Lopes da Silva - Presidente
Franklin José Neves Contente - Diretor de Administração e Finanças
Bianca Maués de Sousa Ferreira - Diretora de Previdência
Ana Rita Dopazo Antonio José Lourenço - Procurador Chefe

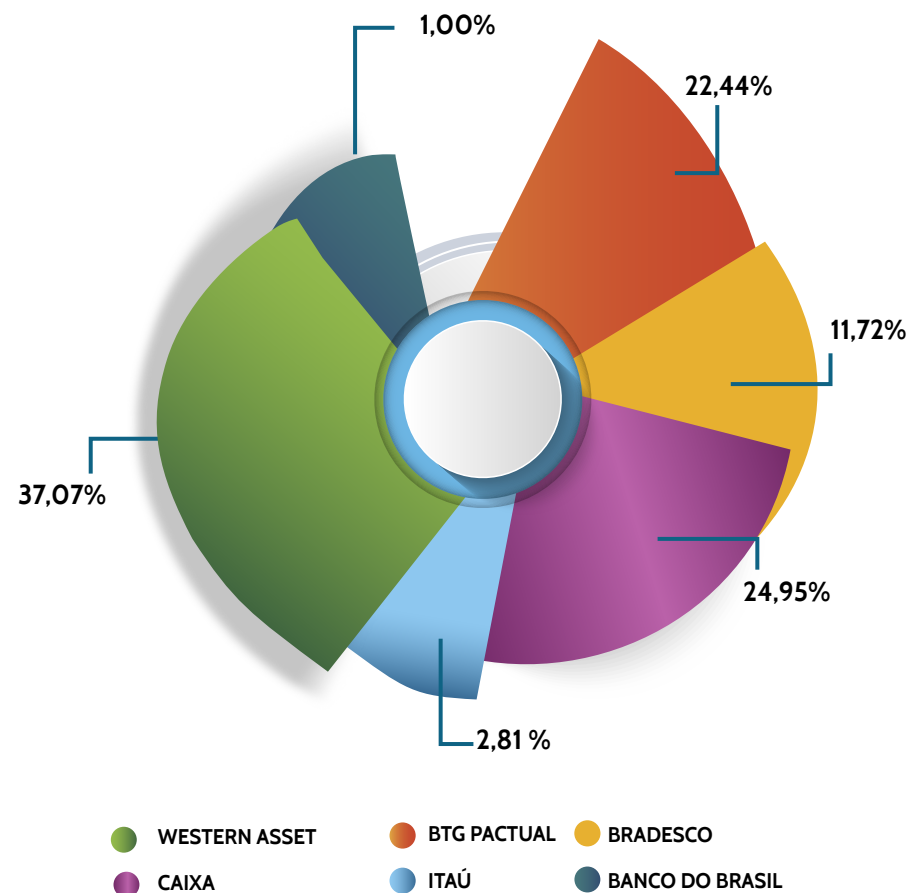
ELABORAÇÃO
Ascom - IGEPREV
Edição: Dezembro/ 2020

FUNDOS DE INVESTIMENTOS

APLICAÇÃO	RESGATE (R\$)	AMORTIZAÇÃO* (R\$)	PL (R\$)
Art. 7º, inciso I, alínea "b" - Limite % RPPS até 100% - Limite % PL até 15%			R\$ 42.419.856,82
CAIXA BRASIL IDICA IPCA 2A TÍTULOS PÚBLICOS FI RENDA FIXA LP			R\$ 13.644.328,93
CAIXA BRASIL IRF-M TÍTULOS PÚBLICOS FI RENDA FIXA LP			R\$ 11.395.058,03
CAIXA BRASIL TÍTULOS PÚBLICOS FI RENDA FIXA LP			R\$ 17.380.469,86
Art. 7º, inciso IV, alínea "a" - Limite % RPPS até 40% - Limite % PL até 15%			R\$ 89.449.812,50
BRDESCO PREMIUM FI RENDA FIXA REFERENCIADO DI			R\$ 19.039.189,80
BB PERFIL FIC RENDA FIXA PREVIDENCIÁRIO			R\$ 1.706.123,80
ITAÚ INSTITUCIONAL ALOCAÇÃO DINÂMICA FIC RENDA FIXA			R\$ 4.777.526,91
WESTERN ASSET ATIVO FI RENDA FIXA	R\$ 13.785.704,42		R\$ 63.031.914,08
BRDESCO H NILO RENDA FIXA		R\$ 29.701.925,33	R\$ 895.057,91
Art. 7º, inciso VII, alínea "b" - Limite % RPPS até 5% - Limite % PL até 5%			R\$ 38.157.158,85
BTG PACTUAL YIELD FI RENDA FIXA REFERENCIADO DI CRÉDITO PRIVADO			38.157.158,85
Art. 8º, inciso I, alínea "a" - Limite % RPPS até 30% - Limite % PL até 15%	R\$ 13.785.704,42		R\$ -
CAIXA BRASIL IBX 50 FI AÇÕES		R\$ 18.292.184,19	R\$ -

TOTAL RENDA FIXA	R\$ 9.450.404,40	R\$ 29.701.925,33	R\$ -	R\$ 170.026.828,17
TOTAL RENDA VARIÁVEL	R\$ -	R\$ 18.292.184,19	R\$ -	R\$ -
TOTAL	R\$ 9.450.404,40	R\$ 47.994.109,52	R\$ -	R\$ 170.026.828,17

PL POR INSTITUIÇÃO FINANCEIRA



DIRETORIA EXECUTIVA

Ilton Giuseppe Stival Mendes da Rocha Lopes da Silva - Presidente
Franklin José Neves Contente - Diretor de Administração e Finanças
Bianca Maués de Sousa Ferreira - Diretora de Previdência
Ana Rita Dopazo Antonio José Lourenço - Procurador Chefe