

Boletim Previdenciário

AGOSTO DE 2020



PODER EXECUTIVO

No intuito de informá-lo sobre os principais dados estatísticos do IGEPREV, a edição deste mês do Boletim Previdenciário traz as informações referente aos benefícios concedidos, o valor da folha de pagamento, o valor médio pago aos inativos e pensionistas, o montante que o estado aporta para o Funprev, o superávit do Funprev e a composição da Carteira de Investimento, justamente com o patrimônio líquido demonstrado por meio da participação das instituições financeiras.

BENEFÍCIOS CONCEDIDOS

TIPO	QUANTITATIVO
Aposentadoria	116
Pensão	9
Reserva/Reforma	42
Total	167

SEGURADOS E VALOR DO BENEFÍCIO (R\$)

TIPO	QUANTITATIVO		VALOR DA FOLHA
	Funprev	Finanprev	
Inativos	01	37.650	251.184.118,04
Pensionistas	01	10.405	49.495.482,09
TOTAL	02	48.055	300.679.600,94


VALOR MÉDIO DO BENEFÍCIO (R\$)

INATIVOS	6.671,38
PENSIONISTAS	4.756,43

FOLHA DE PAGAMENTO

FUNPREV

Arrecadado Rentabilidade



FUNPREV (R\$)

Contribuição do Segurado:	2.812.745,19
Contribuição do Patronal:	2.936.378,16
Rendimento no período	-14.113.697,37

FINANPREV

Arrecadado Rentabilidade



FINANPREV (R\$)

Contribuição do Segurado:	63.198.225,16
Contribuição do Patronal:	107.182.924,49
Reserva Finanprev. (2019/2020)-(LC 125/2019)	60.498.660,73
Rentabilidade	60.884.591,73
Rendimento no período	-4.361.694,01

DIRETORIA EXECUTIVA

Ilton Giussepp Stival Mendes da Rocha Lopes da Silva - Presidente
Franklin José Neves Contente - Diretor de Administração e Finanças
Bianca Maués de Sousa Ferreira - Diretora de Previdência
Ana Rita Dopazo Antonio José Lourenço - Procurador Chefe

ELABORAÇÃO
Ascom - IGEPREV
Edição: Agosto/ 2020

Boletim Previdenciário

AGOSTO DE 2020



OUTROS PODERES

No intuito de informá-lo sobre os principais dados estatísticos do IGEPREV, a edição deste mês do Boletim Previdenciário traz as informações referente aos benefícios concedidos, o valor da folha de pagamento, o valor médio pago aos inativos e pensionistas, o montante que o estado aporta para o Finaprev, o superávit do Funprev e a composição da Carteira de Investimento, justamente com o patrimônio líquido demonstrado por meio da participação das instituições financeiras.

FOLHA DE PAGAMENTO

FUNPREV

	ALEPA	TCE	MPC/PA	TCM	MPC/M	TJE	MPE	JME	DEF. PUB.
Contribuição do Segurado:		56.547,24	30.474,98			633.304,00	96.014,02		51.463,31
Contribuição do Patronal:		56.547,24	30.474,98			633.304,00	96.014,02		51.463,31

FINANPREV

	ALEPA	TCE	MPC/PA	TCM	MPC/M	TJE	MPE	JME	DEF. PUB.
Contribuição Segurado	1.739.512,81	837.427,56	130.520,90	693.061,87	60.694,10	77.026.711,70	2.814.879,32		11.235.450,14
Contribuição Patronal	2.857.771,04	1.375.773,85	214.427,57	1.119.079,45	99.711,73	9.046.312,20	4.624.444,60		1.968.980,75
Rentabilidade									
(Lei Complementar n.º 125/19) - 2019									
Contribuição Segurado Superávit									
Contribuição Patronal Superávit									
Tesouro Superávit									
Saldo Positivo					9.202,36	1.782.402,33	1.749.718,73		
Aporte									

DIRETORIA EXECUTIVA

Ilton Giussepp Stival Mendes da Rocha Lopes da Silva - Presidente
Franklin José Neves Contente - Diretor de Administração e Finanças
Bianca Maués de Sousa Ferreira - Diretora de Previdência
Ana Rita Dopazo Antonio José Lourenço - Procurador Chefe

ELABORAÇÃO
Ascom - IGEPREV
Edição: Agosto/ 2020

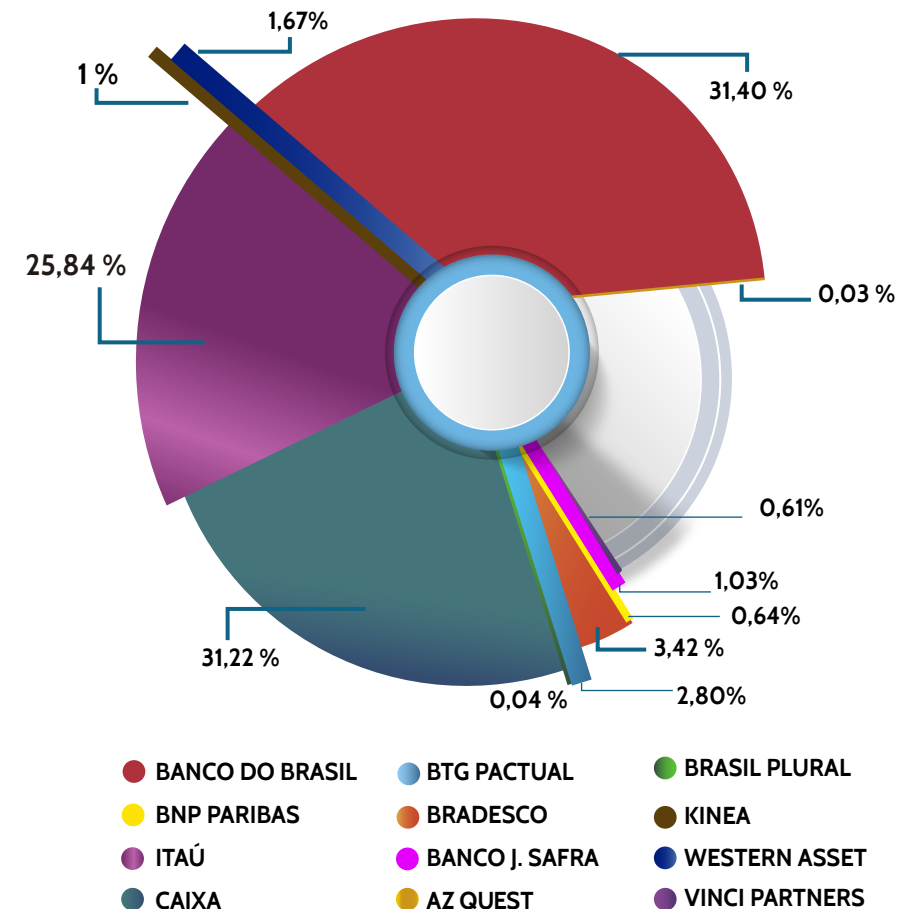
FUNDOS DE INVESTIMENTOS

APLICAÇÃO	RESGATE (R\$)	AMORTIZAÇÃO* (R\$)	PL (R\$)
AZ QUEST AÇÕES FIC AÇÕES			R\$ 1.473.385,15
BB ALOCAÇÃO ATIVA FIC RENDA FIXA PREVIDENCIÁRIO			R\$ 262.481.508,18
BB IDKA 2 TÍTULOS PÚBLICOS FI RENDA FIXA PREVIDENCIÁRIO			R\$ 21.813.217,82
BB IMA-B 5 FIC RENDA FIXA PREVIDENCIÁRIO LP			R\$ 195.450.574,12
BB IMA-B 5+ TÍTULOS PÚBLICOS FI RENDA FIXA PREVIDENCIÁRIO			R\$ 9.462.393,95
BB IRF-M TÍTULOS PÚBLICOS FI RENDA FIXA PREVIDENCIÁRIO			R\$ 570.282.402,19
BB TÍTULOS PÚBLICOS IPCA I FI RENDA FIXA PREVIDENCIÁRIO		R\$ 843.788,86	R\$ 33.137.171,00
BB TÍTULOS PÚBLICOS IPCA II FI RENDA FIXA PREVIDENCIÁRIO	R\$ 33.118.036,34		R\$ -
BB TÍTULOS PÚBLICOS IPCA IV FI RENDA FIXA PREVIDENCIÁRIO		R\$ 16.793.215,30	R\$ 95.320.079,51
BB TÍTULOS PÚBLICOS IPCA VI FI RENDA FIXA PREVIDENCIÁRIO		R\$ 2.303.931,15	R\$ 93.135.679,15
BB TÍTULOS PÚBLICOS VII FI RENDA FIXA PREVIDENCIÁRIO		R\$ 82.576.188,96	R\$ 43.774.589,07
BBIF MASTER FIDC LP			R\$ 1.796.676,62
BNP PARIBAS ACTION FIC AÇÕES			R\$ 3.297.621,51
BNP PARIBAS INFLAÇÃO FIC RENDA FIXA			R\$ 18.688.166,00
BNP PARIBAS SMALL CAPS FI AÇÕES			R\$ 5.059.209,60
BRABESCO H NILO FI RENDA FIXA			R\$ 70.312.787,88
BRABESCO H VALUATION IBOVESPA FI AÇÕES			R\$ 3.629.620,82
BRABESCO INSTITUCIONAL IMA-B TÍTULOS PÚBLICOS FIC RENDA FIXA			R\$ 44.743.103,99
BRABESCO MACRO INSTITUCIONAL FIC MULTIMERCADO			R\$ 6.910.571,00
BRABESCO SMALL CAP PLUS FI AÇÕES			R\$ 18.788.543,68
BTG PACTUAL 2024 TÍTULOS PÚBLICOS FI RENDA FIXA		R\$ 3.296.282,79	R\$ 7.254.241,92
BTG PACTUAL ABSOLUTO INSTITUCIONAL FIC AÇÕES	R\$ 49.900.810,71		R\$ 100.376.525,62
BTG PACTUAL INFRAESTRUTURA II FICFIP			R\$ 10.594.305,07
CAIXA ALOCAÇÃO MACRO FIC MULTIMERCADO LP	R\$ 52.322.254,22		R\$ 104.490.537,30
CAIXA BRASIL 2020 II TÍTULOS PÚBLICOS FI RENDA FIXA		R\$ 15.980.602,00	R\$ -
CAIXA BRASIL 2020 V TÍTULOS PÚBLICOS FI RENDA FIXA		R\$ 26.249.180,00	R\$ -
CAIXA BRASIL 2024 I TÍTULOS PÚBLICOS FI RENDA FIXA			R\$ 51.221.700,00
CAIXA BRASIL 2024 IV TÍTULOS PÚBLICOS FI RENDA FIXA		R\$ 1.181.644,00	R\$ 36.805.838,04
CAIXA BRASIL 2024 V TÍTULOS PÚBLICOS FI RENDA FIXA		R\$ 859.295,81	R\$ 30.544.640,00
CAIXA BRASIL GESTÃO ESTRATÉGICA FIC RENDA FIXA		R\$ 702.553,57	R\$ 35.478.576,17
CAIXA BRASIL IBOVESPA FI AÇÕES			R\$ 2.019.367,11
CAIXA BRASIL IDKA IPCA 2A TÍTULOS PÚBLICOS FI RENDA FIXA LP			R\$ 169.054.935,89
CAIXA BRASIL IMA-B 5 TÍTULOS PÚBLICOS FI RENDA FIXA LP			R\$ 174.668.569,11
CAIXA BRASIL IRF-M 1+ TÍTULOS PÚBLICOS FI RENDA FIXA LP			R\$ 27.893.340,57
CAIXA BRASIL IRF-M TÍTULOS PÚBLICOS FI RENDA FIXA LP			R\$ 268.734.951,56
CAIXA INSTITUCIONAL FI AÇÕES BDR NÍVEL I			R\$ 78.724.466,73
CAIXA NOVO BRASIL IMA-B FIC RENDA FIXA LP			R\$ 337.620.547,84
ITAÚ DIVIDENDOS FI AÇÕES			R\$ 2.248.949,02
ITAÚ DUNAMIS FIC AÇÕES			R\$ 36.351.259,91
ITAÚ FOF RPI IBOVESPA ATIVO FIC AÇÕES			R\$ 14.002.875,53
ITAÚ INSTITUCIONAL ALOCAÇÃO DINÂMICA FIC RENDA FIXA			R\$ 639.326.349,99
ITAÚ INSTITUCIONAL INFLAÇÃO 5 FIC RENDA FIXA			R\$ 198.955.380,17
ITAÚ INSTITUCIONAL PHOENIX FIC AÇÕES			R\$ 199.372.738,07
KINEA PRIVATE EQUITY IV FEEDER INSTITUCIONAL I MULTISTRATÉGIA FIP		R\$ 7.382.843,42	R\$ 42.336.499,47
SAFRA IMA FIC RENDA FIXA			R\$ 35.796.714,80
SAFRA S&P REAIS PB FI MULTIMERCADO			R\$ 19.091.313,34
VINCI MOSAICO FI AÇÕES			R\$ 25.930.761,73
WESTERN ASSET IMA-B ATIVO RENDA FIXA	R\$ 33.118.036,34		R\$ 33.122.918,27
WESTERN ASSET US INDEX 500 FI MULTIMERCADO			R\$ 37.284.400,62

TOTAL * Resgate por Amortização (Pagamento de Juros Pelo Fundo).

R\$ 135.341.101,27 R\$ 75.347.818,34 R\$ 115.939.743,86 R\$ 4.218.860.005,09

PL POR INSTITUIÇÃO FINANCEIRA



DIRETORIA EXECUTIVA

Ilton Giusseppe Stival Mendes da Rocha Lopes da Silva - Presidente
 Franklin José Neves Contente - Diretor de Administração e Finanças
 Bianca Maués de Sousa Ferreira - Diretora de Previdência
 Ana Rita Dopazo Antonio José Lourenço - Procurador Chefe

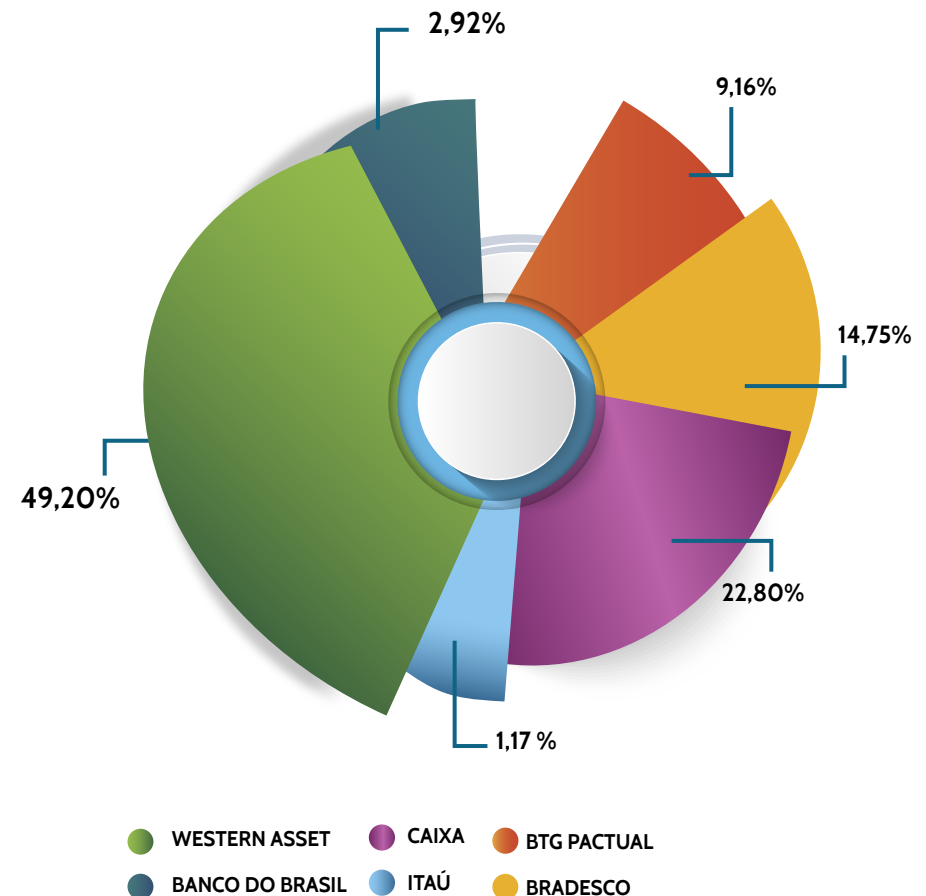
ELABORAÇÃO
 Ascom - IGEPREV
 Edição: Agosto/ 2020

FUNDOS DE INVESTIMENTOS

APLICAÇÃO	RESGATE (R\$)	AMORTIZAÇÃO* (R\$)	PL (R\$)
BB INDEXADO IBRX FIC AÇÕES			R\$ 10.345.513,10
BB PERFIL FIC RENDA FIXA PREVIDENCIÁRIO			R\$ 1.735.673,16
BRADESCO H NILO RENDA FIXA			R\$ 29.315.266,88
BRADESCO INSTITUCIONAL IMA-GERAL FIC RF			R\$ 12.457.593,60
BRADESCO PREMIUM FI RENDA FIXA REFERENCIADO DI			R\$ 19.139.943,81
BTG PACTUAL ABSOLUTO INSTITUCIONAL FIC AÇÕES	R\$ 96.951.075,16		R\$ -
BTG PACTUAL YIELD FI RENDA FIXA REFERENCIADO DI CRÉDITO PRIVADO	R\$ 52.672.179,49		R\$ 37.829.804,54
CAIXA BRASIL ETF IBOVESPA FI AÇÕES			R\$ 6.033.542,71
CAIXA BRASIL GESTÃO ESTRATÉGICA FIC RENDA FIXA			R\$ 47.815,96
CAIXA BRASIL IBOVESPA FI AÇÕES			R\$ 8.620.257,06
CAIXA BRASIL IBX 50 FI AÇÕES			R\$ 15.914.224,16
CAIXA BRASIL IDIA IPCA 2A TÍTULOS PÚBLICOS FI RENDA FIXA LP			R\$ 13.336.328,09
CAIXA BRASIL IRF-M TÍTULOS PÚBLICOS FI RENDA FIXA LP			R\$ 11.293.298,58
CAIXA BRASIL TÍTULOS PÚBLICOS FI RENDA FIXA LP			R\$ 17.362.131,53
CAIXA VALOR DIVIDENDOS RPPS FIC AÇÕES	R\$ 21.590.509,60		R\$ -
ITAÚ DUNAMIS FIC AÇÕES	R\$ 54.522.087,20		R\$ -
ITAÚ INSTITUCIONAL ALOCAÇÃO DINÂMICA FIC RENDA FIXA			R\$ 4.844.122,51
WESTERN ASSET ATIVO FI RENDA FIXA			R\$ 203.229.056,85
R\$ 147.727.876,64			

TOTAL APLICADO	R\$ 147.727.876,64	R\$ 225.735.851,45	R\$ -	R\$ 391.504.572,54
SALDO EM TRÂNSITO				R\$ 21.590.509,60
TOTAL				R\$ 413.095.082,14

PL POR INSTITUIÇÃO FINANCEIRA



DIRETORIA EXECUTIVA

Ilton Giuseppe Stival Mendes da Rocha Lopes da Silva - Presidente
Franklin José Neves Contente - Diretor de Administração e Finanças
Bianca Maués de Sousa Ferreira - Diretora de Previdência
Ana Rita Dopazo Antonio José Lourenço - Procurador Chefe