

Boletim Previdenciário

MARÇO DE 2024

PODER EXECUTIVO

No intuito de informá-lo sobre os principais dados estatísticos do IGEPPS, a edição deste mês do Boletim Previdenciário traz as informações referente aos benefícios concedidos, o valor da folha de pagamento, o valor médio pago aos inativos e pensionistas, o montante que o Estado aporta para o Finanprev, o superávit do Funprev e a composição da Carteira de Investimento, justamente com o patrimônio líquido demonstrado por meio da participação das instituições financeiras.

BENEFÍCIOS CONCEDIDOS

TIPO	QUANTITATIVO
Aposentadoria	128
Pensão	35
Reserva/Reforma	-
Total	163

SEGURADOS E VALOR DO BENEFÍCIO

TIPO	QUANTITATIVO			
	Funprev	Finanprev	SPSM	Total
Inativos	-	30.750	10.495	-
Pensionistas	42	8.495	3.718	-
TOTAL	42	39.245	14.213	-

TIPO	VALOR DA FOLHA			
	Funprev	Finanprev	SPSM	Total
Inativos	0	270.318.020,98	138.925.491,31	-
Pensionistas	51.999,95	48.587.917,80	29.601.849,82	-
TOTAL	51.999,95	318.905.938,78	168.527.341,13	-

DIRETORIA EXECUTIVA

Ilton Gussepp Stival Mendes da Rocha Lopes da Silva - Presidente

Franklin José Neves Contente - Diretor de Administração e Finanças

Camila Busarello - Diretora de Previdência

Ana Rita Dopazo Antonio José Lourenço - Procuradora Chefe

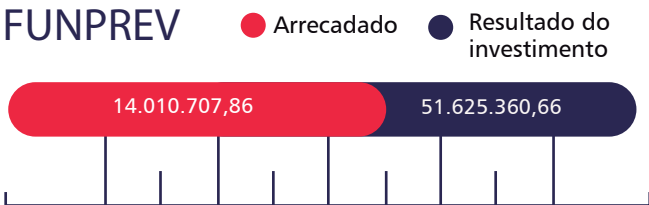
Boletim Previdenciário

MARÇO DE 2024

OUTROS PODERES

GESTÃO DE FUNDO

FUNPREV



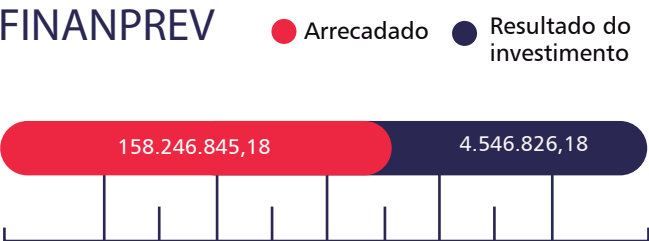
14.010.707,86

51.625.360,66

FUNPREV (R\$)

Contribuição do segurado:	7.005.353,93
Contribuição do patronal:	7.005.353,93
Rendimento no período	

FINANPREV



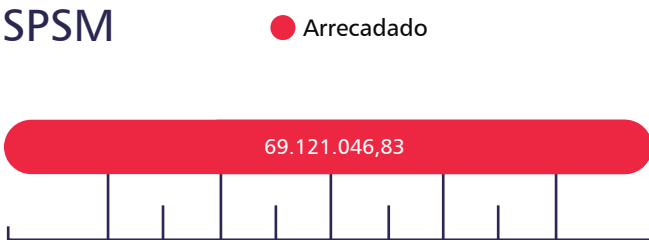
158.246.845,18

4.546.826,18

FINANPREV (R\$)

Contribuição do segurado:	53.000.000,00
Contribuição do patronal:	105.246.845,55
Saldo positivo	
Reserva finanprev (2019/2020)	
Salário família	6.538,56
Rentabilidade - 2020	
Superávit	
Lei complementar 125/19 rentabilidade - (2019)	
Rendimento no período	
Aporte	104.799.756,11

SPSM



69.121.046,83

SPSM (R\$)

Contribuição do segurado:	27.308.701,33
Contribuição do patronal:	41.812.345,50
Aporte complementar	996406.138,62
Salário família	155,68

DIRETORIA EXECUTIVA

Ilton Giussepp Stival Mendes da Rocha Lopes da Silva - Presidente
Franklin José Neves Contente - Diretor de Administração e Finanças
Camila Busarello - Diretora de Previdência
Ana Rita Dopazo Antonio José Lourenço - Procuradora Chefe

ELABORAÇÃO
Ascom - IGEPPS
Edição: MARÇO/ 2024

Boletim Previdenciário

MARÇO 2024

OUTROS PODERES

FOLHA DE PAGAMENTO

FUNPREV	ALEPA	TCE	MPC/PA	TCM	MPC/M	TJE	MPE	JME	DEF. PUB.
Contribuição do segurado:		197.416,27	59.360,75	54.809,98	1.090,03	1.586.843,68	230.105,19		165.380,62
Contribuição do patronal:		197.416,27	59.360,75	54.809,98	1.090,03	1.586.843,68	230.105,19		165.380,62

FINANPREV	ALEPA	TCE	MPC/PA	TCM	MPC/M	TJE	MPE	JME	DEF. PUB.
Contribuição segurado	2.335.773,28	1.094.565,03	235.450,48	799.870,96	70.832,69	9.060.517,91	3.572.960,35		1.863.322,59
Contribuição patronal	3.837.341,82	1.798.213,98	386.811,50	1.314.073,72	116.367,99	14.885.136,57	5.869.863,43		3.061.172,83
Rentabilidade									
(Lei Complementar n.º 125/19) - 2019									
Contribuição segurado superávit									
Contribuição patronal superávit									
Tesouro superávit									
Saldo positivo					10.322,68	996.814,25	-2.812.482,67		-30.910,50
Aporte	1.438.633,50	-2.465.497,63	-12.157,19	-355.581,37					

DIRETORIA EXECUTIVA

Ilton Giussepp Stival Mendes da Rocha Lopes da Silva - Presidente
Franklin José Neves Contente - Diretor de Administração e Finanças
Camila Busarello - Diretora de Previdência
Ana Rita Dopazo Antonio José Lourenço - Procuradora Chefe

Boletim Previdenciário

FUNPREV

MARÇO DE 2024

ATIVOS	RENDIMENTO R\$	PL (R\$)	CARTEIRA
RENDA FIXA			
Art. 7º, I, "a" - Títulos Públicos	R\$ 16.696.172,40	R\$ 1.645.677.772,24	38,85%
NTN-B 2035 28.11.2022_6,21	R\$ 1.006.701,87	R\$ 98.368.898,77	2,32%
NTN-B 2040 28.12.2022_6,27	R\$ 1.299.769,55	R\$ 126.455.777,33	2,99%
NTN-B 2040_11.04.2023_6,1910	R\$ 414.285,32	R\$ 40.540.499,25	0,96%
NTN-B 2045 21.10.2022_5,84	R\$ 1.068.361,69	R\$ 107.272.385,81	2,53%
NTN-B 2045 30.01.2023_6,452	R\$ 457.218,50	R\$ 43.914.349,50	1,04%
NTN-B 2045 31.10.2022_5,851	R\$ 1.067.264,67	R\$ 107.071.010,61	2,53%
NTN-B 2045_16.03.2023_6,44	R\$ 896.370,90	R\$ 86.164.439,00	2,03%
NTN-B 2050 10.02.2023_6,452	R\$ 441.542,13	R\$ 42.403.011,29	1,00%
NTN-B 2050 15.09.2022_5,933	R\$ 806.634,61	R\$ 80.436.799,06	1,90%
NTN-B 2050 16.03.2023_6,4461	R\$ 218.718,35	R\$ 21.013.728,01	0,50%
NTN-B 2050 27.09.2022_5,846	R\$ 1.080.267,26	R\$ 108.415.226,24	2,56%
NTN-B 2050 28.12.2022_6,312	R\$ 1.303.738,56	R\$ 126.458.796,44	2,99%
Art. 7º, I, "b" - Fundos de Investimentos 100% Títulos Públicos	R\$ 4.309.486,68	R\$ 573.479.775,05	13,54%
BB IMA-B 5 FIC RENDA FIXA PREVIDENCIÁRIO LP	R\$ 2,13	R\$ 286,12	0,00%
BB TÍTULOS PÚBLICOS IPCA VI FIC RENDA FIXA PREVIDENCIÁRIO	R\$ 312.917,73	R\$ 34.693.616,06	0,82%
BTG PACTUAL 2024 TÍTULOS PÚBLICOS FIC RENDA FIXA	R\$ 34.655,76	R\$ 4.082.051,52	0,10%
CAIXA BRASIL 2024 I TÍTULOS PÚBLICOS FIC RENDA FIXA	R\$ 507.883,20	R\$ 55.988.142,60	1,32%
CAIXA BRASIL 2024 IV TÍTULOS PÚBLICOS FIC RENDA FIXA	R\$ 365.838,73	R\$ 40.252.888,82	0,95%
CAIXA BRASIL 2024 V TÍTULOS PÚBLICOS FIC RENDA FIXA	R\$ 302.737,60	R\$ 33.392.406,20	0,79%
ITAÚ INSTITUCIONAIS LEGEND FIC RENDA FIXA LP	R\$ 1.247.683,52	R\$ 125.362.364,99	2,96%
ITAÚ INSTITUCIONAL ALOCAÇÃO DINÂMICA FIC RENDA FIXA	R\$ 1.533.532,07	R\$ 279.105.626,03	6,59%
ITAÚ INSTITUCIONAL IMA-B 5 FIC RENDA FIXA I	R\$ 3.174,34	R\$ 424.117,71	0,01%
WESTERN ASSET ATIVO MAX FIC RENDA FIXA	R\$ 1.061,59	R\$ 178.275,01	0,00%
Art. 7º, III, "a" - Fundos de Renda Fixa Geral	R\$ 7.468.358,45	R\$ 910.684.099,22	21,50%
BB INSTITUCIONAL FIC RENDA FIXA	R\$ 446,05	R\$ 47.821,04	0,00%
BB PERFIL FIC RENDA FIXA REFERENCIADO DI PREVIDENCIÁRIO LP	R\$ 5.603.794,45	R\$ 662.660.797,91	15,64%
BRADESCO PREMIUM FIC RENDA FIXA REFERENCIADO DI	R\$ 682.012,04	R\$ 60.619.267,35	1,43%
ITAÚ INSTITUCIONAL GLOBAL DINÂMICO FIC RENDA FIXA LP	R\$ 1.180.652,62	R\$ 187.173.514,66	4,42%
WESTERN ASSET ATIVO FIC RENDA FIXA	R\$ 1.453,29	R\$ 182.698,25	0,004%
Art. 7º, V, "a" - FIDC Cota Senior	-R\$ 10.094,08	R\$ 2.502.665,03	0,06%
BBIF MASTER FIDC LP	-R\$ 10.094,08	R\$ 2.502.665,03	0,06%
Art. 7º - inciso V, alínea "b"	R\$ 186.018,46	R\$ 18.854.012,15	0,45%
SANTANDER CRESCIMENTO INSTITUCIONAL FIC RENDA FIXA CRÉDITO PRIVADO LP	R\$ 186.018,46	R\$ 18.854.012,15	0,45%
SUBTOTAL RENDA FIXA	R\$ 29.312.847,07	R\$ 3.198.373.109,79	75,51%
RENDA VARIÁVEL			
Art. 8º, inciso I - Fundos de Ações	R\$ 1.230.571,74	R\$ 485.541.930,34	11,46%
AZ QUEST AÇÕES FIC AÇÕES	-R\$ 3.502,59	R\$ 1.564.260,50	0,04%
AZ QUEST SMALL MID CAPS FIC AÇÕES	R\$ 958.072,54	R\$ 34.118.903,93	0,81%
BAHIA AM VALUATION FIC AÇÕES	-R\$ 795.897,48	R\$ 45.719.877,47	1,08%
BB SELEÇÃO FATORIAL FIC AÇÕES	-R\$ 682.004,73	R\$ 42.376.472,49	1,00%
BNP PARIBAS ACTION FIC AÇÕES	-R\$ 3.781,98	R\$ 1.112.858,27	0,03%
BNP PARIBAS SMALL CAPS FIC AÇÕES	R\$ 86.972,59	R\$ 3.013.546,59	0,07%
BRADESCO MID SMALL CAPS FIC AÇÕES	-R\$ 18.350,88	R\$ 16.658.908,22	0,39%
BRADESCO VALUATION IBOVESPA FIC AÇÕES	-R\$ 23.369,57	R\$ 3.500.585,49	0,08%
BTG PACTUAL ABSOLUTO INSTITUCIONAL FIC AÇÕES	R\$ 214.974,00	R\$ 98.232.811,93	2,32%
ITAÚ DUNAMIS FIC AÇÕES	R\$ 434.405,90	R\$ 45.072.442,42	1,06%
ITAÚ INSTITUCIONAL FUND OF FUNDS GÊNESIS FIC AÇÕES	R\$ 168.602,52	R\$ 31.855.224,13	0,75%
OCCAM FIC AÇÕES	-R\$ 358.521,17	R\$ 23.593.731,44	0,56%
SAFRA AÇÕES LIVRE FIC AÇÕES	R\$ 511.785,10	R\$ 39.173.689,60	0,92%
SAFRA EQUITY PORTFOLIO PB FIC AÇÕES	R\$ 112.039,69	R\$ 16.253.483,22	0,38%
VINCI MOSAICO INSTITUCIONAL FIC AÇÕES	R\$ 552.704,60	R\$ 58.969.456,43	1,39%
VINCI SELECTION EQUITIES FIC AÇÕES	R\$ 76.443,16	R\$ 24.325.678,20	0,57%
SUBTOTAL RENDA VARIÁVEL	R\$ 1.230.571,74	R\$ 485.541.930,34	11,46%
INVESTIMENTO NO EXTERIOR			
Art. 9º, inciso II - Fundos Abertos - Investimentos no Exterior	R\$ 3.748.178,87	R\$ 132.402.127,89	3,13%
BTG PACTUAL MULTIGESTOR GLOBAL EQUITIES BRL INVESTIMENTO NO EXTERIOR FIC AÇÕES	R\$ 943.045,02	R\$ 38.433.735,47	0,91%
SYSTEMATICA BLUE TREND ADVISORY INVESTIMENTO NO EXTERIOR FIC MULTIMERCADO	R\$ 2.088.754,49	R\$ 45.476.503,07	1,07%
VINCI INTERNACIONAL INVESTIMENTO NO EXTERIOR FIC MULTIMERCADO	R\$ 329.246,92	R\$ 21.448.818,17	0,51%
Art. 9º, inciso III - Fundos de Ações BDR - nível I	R\$ 4.147.445,40	R\$ 138.106.597,44	3,26%
CAIXA INSTITUCIONAL FIC AÇÕES BDR NÍVEL I	R\$ 3.321.201,98	R\$ 84.514.303,85	2,00%
WESTERN ASSET FIC AÇÕES BDR NÍVEL I	R\$ 826.243,41	R\$ 53.592.293,59	1,27%
SUBTOTAL INVESTIMENTOS NO EXTERIOR	R\$ 7.895.624,27	R\$ 270.508.725,33	6,39%
ESTRUTURADOS			
Art. 10º, inciso II - Fundo de Participações (FIP)	R\$ 20.156.939,20	R\$ 133.015.842,97	3,14%
AU_KINEA PRIVATE EQUITY IV FEEDER INSTITUCIONAL I MULTIESTRATÉGIA FIP	R\$ 90.030,56	R\$ 85.687.152,19	2,02%
BTG PACTUAL ECONOMIA REAL II FIP MULTIESTRATÉGIA	-R\$ 113.806,32	R\$ 4.662.342,74	0,11%
BTG PACTUAL II FIC FIP INFRAESTRUTURA	-R\$ 16.526,32	R\$ 320.456,32	0,01%
PÁTRIA INFRAESTRUTURA V ADVISORY FIP MULTIESTRATÉGIA	-R\$ 24.075,58	R\$ 138.391,17	0,00%
PÁTRIA PRIVATE EQUITY VII ADVISORY FIP MULTIESTRATÉGIA	R\$ 400.076,11	R\$ 9.778.826,22	0,23%
KINEA EQUITY INFRA I FEEDER INSTITUCIONAL I FIP MULTIESTRATÉGIA	R\$ 19.821.240,77	R\$ 32.428.674,33	0,77%
Art. 10º, inciso I - Fundos Multimercados	R\$ 3.029.378,51	R\$ 148.397.433,79	3,50%
BTG PACTUAL S&P 500 BRL FIC MULTIMERCADO	R\$ 2.337.335,27	R\$ 70.352.706,50	1,66%
SAFRA CARTEIRA PREMIUM FIC MULTIMERCADO	R\$ 692.043,24	R\$ 78.044.727,29	1,84%
SUBTOTAL ESTRUTURADOS	R\$ 23.186.317,71	R\$ 281.413.276,77	6,64%

TOTAL FUNPREV		
RENDIMENTO R\$	PL (R\$)	% CARTEIRA
R\$ 61.625.360,79	R\$ 4.235.837.042,22	100,00%

DIRETORIA EXECUTIVA

Ilton Gussepp Stival Mendes da Rocha Lopes da Silva - Presidente
Franklin José Neves Contente - Diretor de Administração e Finanças
Camila Busarello - Diretora de Previdência
Ana Rita Dopazo Antonio José Lourenço - Procuradora Chefe

ELABORAÇÃO
Ascom - IGEPPS
Edição: MARÇO / 2024

Boletim Previdenciário

FUNPREV + FINANPREV + SPM

MARÇO DE 2024



CONTROLE DE MOVIMENTAÇÕES - FUNPREV - JULHO - 2022				
DATA	APLICAÇÃO	RESGATE	AMORTIZAÇÃO	FUNDO DE INVESTIMENTO
13/10/2022		R\$ 4.000.000,00		CAIXA NOVO BRASIL FIC RENDA FIXA REFERENCIADO IMA-B LP
19/10/2022		R\$ 5.617.884,62		CAIXA NOVO BRASIL FIC RENDA FIXA REFERENCIADO IMA-B LP
19/10/2022		R\$ 100.000.000,00		CAIXA NOVO BRASIL FIC RENDA FIXA REFERENCIADO IMA-B LP
21/10/2022	R\$ 99.901.930,28			NTN-B 15/05/2045
27/10/2022		R\$ 101.000.000,00		CAIXA BRASIL IMA-B 5 TÍTULOS PÚBLICOS FI RENDA FIXA LP
31/10/2022	R\$ 99.999.013,42			NTN-B 15/05/2045
TOTAL	R\$ 199.900.943,70	R\$ 210.617.884,62		

FINANPREV



ATIVOS	RENDIMENTO R\$	PL (R\$)	% CARTEIRA
RENDA FIXA			
Art. 7º, II - Operações Compromissadas	R\$ 609.059,77	R\$ 86.498.176,23	16,08%
BOLETO FINANPREV 05 07032024	R\$ 278.989,59	R\$ 0,00	0,00%
BOLETO FINANPREV 06 13032024	R\$ 316,05	R\$ 0,00	0,00%
BOLETO FINANPREV 07 14032024	R\$ 151.108,42	R\$ 0,00	0,00%
BOLETO FINANPREV 08 28032024	R\$ 0,00	R\$ 86.498.176,23	16,08%
Art. 7º, inciso III, alínea "a" - FI Renda Fixa Geral	R\$ 3.937.197,97	R\$ 451.446.920,50	83,91%
BRDESCO PREMIUM FI RENDA FIXA REFERENCIADO DI	R\$ 1.322.303,39	R\$ 146.558.829,97	27,24%
ITAÚ INSTITUCIONAL FI RENDA FIXA REFERENCIADO DI	R\$ 94.967,04	R\$ 10.608.063,80	1,97%
PORTO SEGURO CLÁSSICO FIC RENDA FIXA LP	R\$ 839,63	R\$ 122.807,98	0,02%
SANTANDER INSTITUCIONAL PREMIUM FIC RENDA FIXA REFERENCIADO DI	R\$ 2.519.087,92	R\$ 294.157.218,75	54,67%
Art. 7º, inciso V, alínea "b" - FI Renda Fixa Crédito Privado	R\$ 574,24	R\$ 67.219,35	0,01%
BTG PACTUAL YIELD FI RENDA FIXA REFERENCIADO DI CRÉDITO PRIVADO	R\$574,24	R\$67.219,35	0,01%
TOTAL FINANPREV	R\$ 4.546.831,98	R\$ 538.012.316,08	100%

CONTROLE DE MOVIMENTAÇÕES - FINANPREV - NOVEMBRO - 2023				
DATA	APLICAÇÃO	RESGATE	AMORTIZAÇÃO	FUNDO DE INVESTIMENTO
01/04/2024	R\$ 395.416,98		OPERAÇÃO COMPROMISSADA -LFT	Pagamento da Folha FINANPREV
09/04/2024	R\$ 598.063,03		OPERAÇÃO COMPROMISSADA -LFT	Pagamento da Folha FINANPREV
10/04/2024	R\$ 102.293.826,25		OPERAÇÃO COMPROMISSADA -LFT	Pagamento da Folha FINANPREV
10/04/2024	R\$ 29.696.104,09		OPERAÇÃO COMPROMISSADA -LFT	Pagamento da Folha FINANPREV
12/04/2024	R\$ 41.988.050,51		OPERAÇÃO COMPROMISSADA -LFT	Pagamento da Folha FINANPREV
15/04/2024	R\$ 294.089,67		OPERAÇÃO COMPROMISSADA -LFT	Pagamento da Folha FINANPREV
19/04/2024		R\$ 262.746.958,11	OPERAÇÃO COMPROMISSADA -LFT	Pagamento da Folha FINANPREV
29/04/2024	R\$ 29.986.890,32		OPERAÇÃO COMPROMISSADA -LFT	Pagamento da Folha FINANPREV

SPM



ATIVOS	RENDIMENTO R\$	PL (R\$)	% CARTEIRA
Art. 7º, II - Operações Compromissadas	R\$ 100.918,40	R\$ 27.293.463,83	-
BOLETO SPSM 03 13032024	R\$ 41.971,80	R\$ -	-
BOLETO SPSM 04 14032024	R\$ 58.946,60	R\$ -	-
BOLETO SPSM 05 28032024	R\$ -	R\$ 27.293.463,83	
TOTAL	R\$ 100.918,40	R\$ 27.293.463,83	

DIRETORIA EXECUTIVA

Ilton Gussepp Stival Mendes da Rocha Lopes da Silva - Presidente
Franklin José Neves Contente - Diretor de Administração e Finanças
Camila Busarello - Diretora de Previdência
Ana Rita Dopazo Antonio José Lourenço - Procuradora Chefe

ELABORAÇÃO
Ascom - IGEPPS
Edição: MARÇO / 2024

Boletim Previdenciário

● FUNPREV + FINANPREV + SPM

MARÇO DE 2024



POLÍTICA DE INVESTIMENTO 2022

ARTIGO	TIPO DE ATIVO	VALOR	% CARTEIRA	LIMITE INFERIOR	ESTRATÉGIA ALVO	LIMITE SUPERIOR	LIMITE LEGAL	
RENTA FIXA		R\$ 3.763.678.889,70	78,39%	-	85,00%		100,00%	-
Art. 7º, I, "a"	Títulos Públicos de Emissão do TN (SELIC)	R\$ 1.645.677.772,24	34,28%	-	40,00%	65,00%	100,00%	-
Art. 7º, I, "b"	Fundos RF 100% Títulos Públicos	573.479.775,05	11,94%	-	14,95%	55,00%	100,00%	-
Art. 7º, I, "c"	Operações Compromissadas	113.791.640,06	2,37%	-	0,00%	5,00%	5,00%	-
Art. 7º, II	Fundos de Renda Fixa conforme CVM	1.362.131.019,72	28,37%	-	25,00%	40,00%	70,00%	-
Art. 7º, III "a"	Ativos Privados de Instituições Financeiras	47.174.786,11	0,98%	--	2,50%	5,00%	20,00%	-
Art. 7º, III "b"	FIDC Cota Senior	2.502.665,03	0,05%		0,05%	1,00%	10,00%	-
RENTA VARIÁVEL		485.541.930,34	10,11%	-		6,00%		-
Art. 8º, I "a"	Fundos de Ações CVM	485.541.930,34	10,11%	-	0,00%	3,00%	10,00%	-
INVESTIMENTO NO EXTERIOR		270.508.725,33	5,63%	-				-
Art. 9º, II "a"	Fundos de Renda Fixa - Dívida Externa	132.402.127,89	2,76%	0,00%	4,00%	10,00%	10,00%	-
Art. 9º, III "a"	Fic - Aberto- Investimento no Exterior	138.106.597,44	2,88%	0,00%	2,00%	10,00%	10,00%	-
ESTRUTURADOS		281.413.276,77	5,86%	0,00%		-		-
Art. 10º, I	Fundos Multimercados	148.397.433,79	3,09%	0,00%	0,00%	10,00%	10,00%	-
Art. 10º, II	Fundos de Participações (FIP)	133.015.842,97	2,77%	0,0%	3,00%	5,00%	5,00%	-
TOTAL DA CARTEIRA		R\$ 4.801.142.822,13	100%			100%		

Fonte: NUGIN (Data-Base: 31/09/2022)

PL POR INSTITUIÇÃO FINANCEIRA		
30/04/2023		
INSTITUIÇÕES	PL	%
Tesouro Nacional	R\$ 1.645.677.772,24	34,28%
BB Asset Management	R\$ 739.778.993,62	15,41%
Itaú	R\$ 679.601.353,73	14,15%
Bradesco	R\$ 227.337.591,04	4,74%
Santander	R\$ 313.011.230,90	6,52%
BTG Pactual	R\$ 263.326.109,95	5,48%
Caixa Econômica Asset	R\$ 214.147.741,47	4,46%
Safra Asset Management	R\$ 133.471.900,12	2,78%
Vinci Partners	R\$ 104.743.952,80	2,18%
Kinea Investimentos	R\$ 118.115.826,52	2,46%
Western Asset	R\$ 80.996.338,02	1,69%
Bahia Asset	R\$ 45.719.877,47	0,95%
XP Asset Management	R\$ 45.476.503,07	0,95%
AZ Quest Investimentos	R\$ 35.683.164,44	0,74%
Occam Brasil	R\$ 23.593.731,44	0,49%
Pátria Investimentos	R\$ 9.917.217,39	0,21%
BNP Paribas Asset	R\$ 4.126.404,86	0,09%
Genial Banco	R\$ 2.502.665,03	0,05%
Porto Seguro Investimentos	R\$ 122.807,98	0,00%
Banpará (LFT)	R\$ 113.791.640,06	2,37%
TOTAL	R\$ 4.801.142.822,13	100,00%
TOTAL GERAL	R\$ 4.965.520.164,40	

CARTEIRA TAXA DE ADMINISTRAÇÃO - NOVEMBRO 2023

ATIVOS - RENDA FIXA	RENDIMENTO	PL
Art. 7º, II - Operações Compromissadas	-	-
Operações Compromissadas - LFT	-	-
TOTAL	-	-

DIRETORIA EXECUTIVA

Ilton Gussepp Stival Mendes da Rocha Lopes da Silva - Presidente
Franklin José Neves Contente - Diretor de Administração e Finanças
Camila Busarello - Diretora de Previdência
Ana Rita Dopazo Antonio José Lourenço - Procuradora Chefe

ELABORAÇÃO
Ascom - IGEPPS
Edição: MARÇO / 2024