

Boletim Previdenciário

JANEIRO DE 2024

PODER EXECUTIVO

No intuito de informá-lo sobre os principais dados estatísticos do IGEPPS, a edição deste mês do Boletim Previdenciário traz as informações referente aos benefícios concedidos, o valor da folha de pagamento, o valor médio pago aos inativos e pensionistas, o montante que o Estado aporta para o Finanprev, o superávit do Funprev e a composição da Carteira de Investimento, justamente com o patrimônio líquido demonstrado por meio da participação das instituições financeiras.

BENEFÍCIOS CONCEDIDOS

TIPO	QUANTITATIVO
Aposentadoria	-
Pensão	-
Reserva/Reforma	-
Total	-

SEGURADOS E VALOR DO BENEFÍCIO

TIPO	QUANTITATIVO			
	Funprev	Finanprev	SPSM	Total
Inativos	-	30.564	10.364	-
Pensionistas	42	8.448	3.687	-
TOTAL	42	39.012	14.051	-

TIPO	VALOR DA FOLHA			
	Funprev	Finanprev	SPSM	Total
Inativos	-	262.888.793,40	136.281.220,40	-
Pensionistas	65.990,40	49.014.841,06	29.065.313,05	-
TOTAL	65.990,40	311.903.634,46	165.346.533,45	-

DIRETORIA EXECUTIVA

Ilton Gussepp Stival Mendes da Rocha Lopes da Silva - Presidente

Franklin José Neves Contente - Diretor de Administração e Finanças

Camila Busarello - Diretora de Previdência

Ana Rita Dopazo Antonio José Lourenço - Procuradora Chefe

ELABORAÇÃO

Ascom - IGEPPS

Edição: JANEIRO/2024

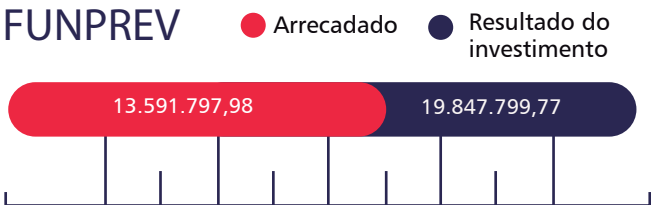
Boletim Previdenciário

JANEIRO DE 2024

OUTROS PODERES

GESTÃO DE FUNDO

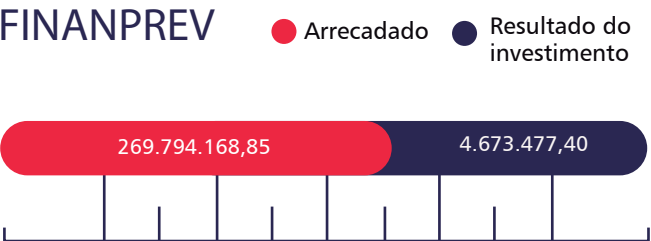
FUNPREV



FUNPREV (R\$)

Contribuição do segurado:	6.795.898,99
Contribuição do patronal:	6.795.898,99
Rendimento no período	

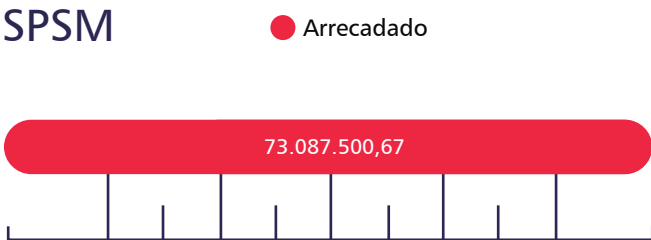
FINANPREV



FINANPREV (R\$)

Contribuição do segurado:	73.755.223,77
Contribuição do patronal:	121.148.996,52
Saldo positivo	1.000.313,53
Reserva finanprev (2019/2020)	
Salário família	6.538,56
Rentabilidade - 2020	74.889.948,56
Superávit	
Lei complementar 125/19 rentabilidade - (2019)	
Rendimento no período	
Aporte	

SPSM



SPSM (R\$)

Contribuição do segurado:	26.940.961,67
Contribuição do patronal:	46.146.539,00
Aporte complementar	92.258.887,10
Salário família	155,68

DIRETORIA EXECUTIVA

Ilton Gussepp Stival Mendes da Rocha Lopes da Silva - Presidente
Franklin José Neves Contente - Diretor de Administração e Finanças
Camila Busarello - Diretora de Previdência
Ana Rita Dopazo Antonio José Lourenço - Procuradora Chefe

ELABORAÇÃO
Ascom - IGEPPS
Edição: JANEIRO/2024

Boletim Previdenciário

JANEIRO DE 2024

OUTROS PODERES

FOLHA DE PAGAMENTO

FUNPREV	ALEPA	TCE	MPC/PA	TCM	MPC/M	TJE	MPE	JME	DEF. PUB.
Contribuição do segurado:	193.236,25	191.929,66	58.794,12	54.794,12	1.090,03	1.528.788,57	223.577,85		30.889,60
Contribuição do patronal:	193.236,25	191.929,66	58.794,12	54.429,79	1.090,03	1.528.788,57	223.577,85		30.889,60

FINANPREV	ALEPA	TCE	MPC/PA	TCM	MPC/M	TJE	MPE	JME	DEF. PUB.
Contribuição segurado	2.327.381,16	1.091.511,42	174.483,64	777.562,18	65.336,52	9.640.397,46	7.618.723,73		1.808.409,14
Contribuição patronal	3.823.554,76	1.793.197,33	286.651,59	1.277.423,58	107.338,57	15.837.795,83	12.516.474,7		2.970.957,87
Rentabilidade									
(Lei Complementar n.º 125/19) - 2019									
Contribuição segurado superávit									
Contribuição patronal superávit									
Tesouro superávit									
Saldo positivo					- 2.075,34	6.699.758,02	12.466.060,2		4.599,71
Aporte		- 1.960.271,93	-553.210,15	-559.956,62					

DIRETORIA EXECUTIVA

Ilton Giussepp Stival Mendes da Rocha Lopes da Silva - Presidente

Franklin José Neves Contente - Diretor de Administração e Finanças

Camila Busarello - Diretora de Previdência

Ana Rita Dopazo Antonio José Lourenço - Procuradora Chefe

Boletim Previdenciário

FUNPREV

JANEIRO DE 2024

ATIVOS	RENDIMENTO R\$	PL (R\$)	CARTEIRA
<div>RENDA FIXA</div> <div>Art. 7º, I, "a" - Títulos Públicos</div> <div>NTN-B 2035 28.11.2022_6,21</div> <div>NTN-B 2040 28.12.2022_6,27</div> <div>NTN-B 2040_11.04.2023_6,1910</div> <div>NTN-B 2045 21.10.2022_5,84</div> <div>NTN-B 2045 30.01.2023_6,452</div> <div>NTN-B 2045 31.10.2022_5,851</div> <div>NTN-B 2045_16.03.2023_6,44</div> <div>NTN-B 2050 10.02.2023_6,452</div> <div>NTN-B 2050 15.09.2022_5,933</div> <div>NTN-B 2050 16.03.2023_6,4461</div> <div>NTN-B 2050 27.09.2022_5,846</div> <div>NTN-B 2050 28.12.2022_6,312</div> <div>Art. 7º, I, "b" - Fundos de Investimentos 100% Títulos Públicos</div> <div>BB IMA-B 5 FIC RENDA FIXA PREVIDENCIÁRIO LP</div> <div>BB TÍTULOS PÚBLICOS IPCA VI FIC RENDA FIXA PREVIDENCIÁRIO</div> <div>BTG PACTUAL 2024 TÍTULOS PÚBLICOS FIC RENDA FIXA</div> <div>CAIXA BRASIL 2024 I TÍTULOS PÚBLICOS FIC RENDA FIXA</div> <div>CAIXA BRASIL 2024 IV TÍTULOS PÚBLICOS FIC RENDA FIXA</div> <div>CAIXA BRASIL 2024 V TÍTULOS PÚBLICOS FIC RENDA FIXA</div> <div>CAIXA BRASIL IMA-B 5 TÍTULOS PÚBLICOS FIC RENDA FIXA LP</div> <div>ITAÚ INSTITUCIONAIS LEGEND FIC RENDA FIXA LP</div> <div>ITAÚ INSTITUCIONAL ALOCAÇÃO DINÂMICA FIC RENDA FIXA</div> <div>ITAÚ INSTITUCIONAL IMA-B 5 FIC RENDA FIXA I</div> <div>WESTERN ASSET ATIVO MAX FIC RENDA FIXA</div> <div>Art. 7º, III, "a" - Fundos de Renda Fixa Geral</div> <div>BB INSTITUCIONAL FIC RENDA FIXA</div> <div>BB PERFIL FIC RENDA FIXA REFERENCIADO DI PREVIDENCIÁRIO LP</div> <div>BRADESCO PREMIUM FIC RENDA FIXA REFERENCIADO DI</div> <div>ITAÚ INSTITUCIONAL GLOBAL DINÂMICO FIC RENDA FIXA LP</div> <div>WESTERN ASSET ATIVO FIC RENDA FIXA</div> <div>Art. 7º, V, "a" - FIDC Cota Senior</div> <div>BBIF MASTER FIDC LP</div> <div>Art. 7º, inciso V, alínea "b"</div> <div>SANTANDER CRESCIMENTO INSTITUCIONAL FIC RENDA FIXA CRÉDITO PRIVADO LP</div> <div>SUBTOTAL RENDA FIXA</div>	<div>R\$ 17.104.664,56</div> <div>R\$ 1.020.676,63</div> <div>R\$ 1.357.964,73</div> <div>R\$ 432.680,03</div> <div>R\$ 1.082.063,72</div> <div>R\$ 463.915,24</div> <div>R\$ 1.080.874,15</div> <div>R\$ 909.564,19</div> <div>R\$ 461.933,84</div> <div>R\$ 841.018,07</div> <div>R\$ 228.835,93</div> <div>R\$ 1.125.605,60</div> <div>R\$ 1.362.660,07</div> <div>R\$ 4.238.365,55</div> <div>R\$ 1,85</div> <div>R\$ 383.382,22</div> <div>R\$ 47.975,04</div> <div>R\$ 619.583,10</div> <div>R\$ 445.873,51</div> <div>R\$ 369.125,00</div> <div>R\$ -</div> <div>R\$ 1.061.996,03</div> <div>R\$ 1.306.383,63</div> <div>R\$ 2.751,54</div> <div>R\$ 1.293,62</div> <div>R\$ 9.286.445,84</div> <div>R\$ 483,15</div> <div>R\$ 6.243.039,47</div> <div>R\$ 1.383.876,59</div> <div>R\$ 1.657.206,00</div> <div>R\$ 1.840,63</div> <div>-R\$ 9.439,33</div> <div>-R\$ 9.439,33</div> <div>R\$ 241.762,46</div> <div>R\$ 241.762,46</div> <div>R\$ 31.452.999,24</div>	<div>R\$ 1.628.377.469,68</div> <div>R\$ 96.358.601,62</div> <div>R\$ 127.611.718,23</div> <div>R\$ 40.906.335,54</div> <div>R\$ 105.137.038,36</div> <div>R\$ 43.001.773,55</div> <div>R\$ 104.937.897,71</div> <div>R\$ 84.375.397,04</div> <div>R\$ 42.816.212,90</div> <div>R\$ 81.125.213,10</div> <div>R\$ 21.218.220,23</div> <div>R\$ 109.322.193,07</div> <div>R\$ 127.649.873,26</div> <div>R\$ 570.270.689,85</div> <div>R\$ 282,36</div> <div>R\$ 35.139.530,16</div> <div>R\$ 4.131.940,32</div> <div>R\$ 56.650.988,10</div> <div>R\$ 40.727.939,63</div> <div>R\$ 33.793.269,80</div> <div>R\$ 0,00</div> <div>R\$ 123.198.601,07</div> <div>R\$ 276.032.935,71</div> <div>R\$ 418.524,35</div> <div>R\$ 176.678,36</div> <div>R\$ 914.652.680,87</div> <div>R\$ 47.320,13</div> <div>R\$ 651.929.008,85</div> <div>R\$ 77.446.774,43</div> <div>R\$ 185.049.445,55</div> <div>R\$ 180.131,90</div> <div>R\$ 2.525.438,03</div> <div>R\$ 2.525.438,03</div> <div>R\$ 18.881.829,72</div> <div>R\$ 18.881.829,72</div> <div>R\$ 3.180.754.950,17</div>	<div>38,82%</div> <div>2,30%</div> <div>3,04%</div> <div>0,98%</div> <div>2,51%</div> <div>1,03%</div> <div>2,50%</div> <div>2,01%</div> <div>1,02%</div> <div>1,93%</div> <div>0,51%</div> <div>2,61%</div> <div>3,04%</div> <div>13,60%</div> <div>0,00%</div> <div>0,84%</div> <div>0,10%</div> <div>1,35%</div> <div>0,97%</div> <div>0,81%</div> <div>0,00%</div> <div>2,94%</div> <div>6,58%</div> <div>0,01%</div> <div>0,00%</div> <div>21,80%</div> <div>0,00%</div> <div>15,54%</div> <div>1,85%</div> <div>4,41%</div> <div>0,00%</div> <div>0,06%</div> <div>0,06%</div> <div>0,45%</div> <div>0,45%</div> <div>75,83%</div>
<div>RENDA VARIÁVEL</div> <div>Art. 8º, inciso I - Fundos de Ações</div> <div>AZ QUEST AÇÕES FIC AÇÕES</div> <div>AZ QUEST SMALL MID CAPS FIC AÇÕES</div> <div>BAHIA AM VALUATION FIC AÇÕES</div> <div>BB SELEÇÃO FATORIAL FIC AÇÕES</div> <div>BNP PARIBAS ACTION FIC AÇÕES</div> <div>BNP PARIBAS SMALL CAPS FIC AÇÕES</div> <div>BRADESCO MID SMALL CAPS FIC AÇÕES</div> <div>BRADESCO VALUATION IBOVESPA FIC AÇÕES</div> <div>BTG PACTUAL ABSOLUTO INSTITUCIONAL FIC AÇÕES</div> <div>ITAÚ DUNAMIS FIC AÇÕES</div> <div>ITAÚ INSTITUCIONAL FUND OF FUNDS GÊNESIS FIC AÇÕES</div> <div>OCCAM FIC AÇÕES</div> <div>SAFRA AÇÕES LIVRE FIC AÇÕES</div> <div>SAFRA EQUITY PORTFOLIO PB FIC AÇÕES</div> <div>VINCI MOSAICO INSTITUCIONAL FIC AÇÕES</div> <div>VINCI SELECTION EQUITIES FIC AÇÕES</div> <div>SUBTOTAL RENDA VARIÁVEL</div>	<div>-R\$ 20.073.114,07</div> <div>-R\$ 26.769,22</div> <div>-R\$ 1.032.921,53</div> <div>-R\$ 2.222.351,23</div> <div>-R\$ 2.958.581,51</div> <div>-R\$ 57.922,69</div> <div>-R\$ 143.679,03</div> <div>-R\$ 1.208.111,84</div> <div>-R\$ 156.564,98</div> <div>-R\$ 3.335.893,40</div> <div>-R\$ 1.015.800,83</div> <div>-R\$ 1.306.362,27</div> <div>-R\$ 933.554,37</div> <div>-R\$ 1.509.287,63</div> <div>-R\$ 626.115,42</div> <div>-R\$ 2.349.556,11</div> <div>-R\$ 1.189.642,02</div> <div>-R\$ 20.073.114,07</div>	<div>R\$ 476.954.619,83</div> <div>R\$ 1.539.194,16</div> <div>R\$ 32.628.149,73</div> <div>R\$ 46.251.934,55</div> <div>R\$ 42.830.013,83</div> <div>R\$ 1.115.811,02</div> <div>R\$ 2.908.139,50</div> <div>R\$ 16.342.163,14</div> <div>R\$ 3.458.834,67</div> <div>R\$ 95.692.600,85</div> <div>R\$ 43.417.219,61</div> <div>R\$ 31.506.235,91</div> <div>R\$ 23.679.745,35</div> <div>R\$ 38.011.193,92</div> <div>R\$ 15.880.979,56</div> <div>R\$ 57.704.876,55</div> <div>R\$ 23.987.527,50</div> <div>R\$ 476.954.619,83</div>	<div>11,37%</div> <div>0,04%</div> <div>0,78%</div> <div>1,10%</div> <div>1,02%</div> <div>0,03%</div> <div>0,07%</div> <div>0,39%</div> <div>0,08%</div> <div>2,28%</div> <div>1,04%</div> <div>0,75%</div> <div>0,56%</div> <div>0,91%</div> <div>0,38%</div> <div>1,38%</div> <div>0,57%</div> <div>11,37%</div>
<div>INVESTIMENTO NO EXTERIOR</div> <div>Art. 9º, inciso II - Fundos Abertos - Investimentos no Exterior</div> <div>BTG PACTUAL MULTIGESTOR GLOBAL EQUITIES BRL INVESTIMENTO NO EXTERIOR FIC AÇÕES</div> <div>SYSTEMATICA BLUE TREND ADVISORY INVESTIMENTO NO EXTERIOR FIC MULTIMERCADO</div> <div>VINCI INTERNACIONAL INVESTIMENTO NO EXTERIOR FIC MULTIMERCADO</div> <div>Art. 9º, inciso III - Fundos de Ações BDR - nível I</div> <div>CAIXA INSTITUCIONAL FIC AÇÕES BDR NÍVEL I</div> <div>WESTERN ASSET FIC AÇÕES BDR NÍVEL I</div> <div>SUBTOTAL INVESTIMENTOS NO EXTERIOR</div>	<div>R\$ 189.639,98</div> <div>R\$ 564.410,67</div> <div>-R\$ 387.612,90</div> <div>R\$ 495.210,15</div> <div>R\$ 7.041.335,33</div> <div>R\$ 4.153.529,19</div> <div>R\$ 2.887.806,15</div> <div>R\$ 7.230.975,31</div>	<div>R\$ 124.696.168,81</div> <div>R\$ 35.813.175,26</div> <div>R\$ 41.126.440,55</div> <div>R\$ 20.588.864,67</div> <div>R\$ 144.148.788,69</div> <div>R\$ 95.222.911,86</div> <div>R\$ 48.925.876,83</div> <div>R\$ 268.844.957,50</div>	<div>2,97%</div> <div>0,85%</div> <div>0,98%</div> <div>0,49%</div> <div>3,44%</div> <div>2,27%</div> <div>1,17%</div> <div>6,41%</div>
<div>ESTRUTURADOS</div> <div>Art. 10º, inciso II - Fundo de Participações (FIP)</div> <div>AU_KINEA PRIVATE EQUITY IV FEEDER INSTITUCIONAL I MULTIESTRATÉGIA FIP</div> <div>BTG PACTUAL ECONOMIA REAL II FIP MULTIESTRATÉGIA</div> <div>BTG PACTUAL II FIC FIP INFRAESTRUTURA</div> <div>PÁTRIA INFRAESTRUTURA V ADVISORY FIP MULTIESTRATÉGIA</div> <div>PÁTRIA PRIVATE EQUITY VII ADVISORY FIP MULTIESTRATÉGIA</div> <div>Art. 10º, inciso I - Fundos Multimercados</div> <div>BTG PACTUAL S&P 500 BRL FIC MULTIMERCADO</div> <div>SAFRA CARTEIRA PREMIUM FIC MULTIMERCADO</div> <div>SUBTOTAL ESTRUTURADOS</div>	<div>-R\$ 631.824,77</div> <div>-R\$ 135.412,00</div> <div>-R\$ 123.227,42</div> <div>-R\$ 17.442,53</div> <div>-R\$ 225.916,92</div> <div>-R\$ 129.825,91</div> <div>R\$ 1.868.763,28</div> <div>R\$ 1.089.384,93</div> <div>R\$ 779.378,35</div> <div>-R\$ 5.029.633,33</div>	<div>R\$ 97.238.909,40</div> <div>R\$ 83.072.803,69</div> <div>R\$ 4.882.823,20</div> <div>R\$ 361.855,73</div> <div>R\$ 59.845,80</div> <div>R\$ 8.861.580,98</div> <div>R\$ 170.900.132,04</div> <div>R\$ 64.324.054,45</div> <div>R\$ 106.576.077,59</div> <div>R\$ 361.960.527,55</div>	<div>2,32%</div> <div>1,98%</div> <div>0,12%</div> <div>0,01%</div> <div>0,00%</div> <div>0,21%</div> <div>4,07%</div> <div>1,53%</div> <div>2,54%</div> <div>8,61%</div>

TOTAL FUNPREV		
RENDIMENTO R\$	PL (R\$)	% CARTEIRA
R\$ 19.847.798,99	R\$ 4.194.693.568,95	100,00%

DIRETORIA EXECUTIVA

Ilton Gussepp Stival Mendes da Rocha Lopes da Silva - Presidente
Franklin José Neves Contente - Diretor de Administração e Finanças
Camila Busarello - Diretora de Previdência
Ana Rita Dopazo Antonio José Lourenço - Procuradora Chefe

Boletim Previdenciário

● FUNPREV + FINANPREV + SPM

JANEIRO DE 2024

POLÍTICA DE INVESTIMENTO 2022

ARTIGO	TIPO DE ATIVO	VALOR	% CARTEIRA	LIMITE INFERIOR	ESTRATEGIA ALVO	LIMITE SUPERIOR	LIMITE LEGAL
RENTA FIXA		3.624.457.945,36	78,14%	-		85,00%	100%
Art. 7º, I, "a"	Títulos Públicos	1.628.377.469,68	35,11%	-	0,00%	40,00%	65,00%
Art. 7º, I, "b"	Fundos RF 100% Títulos Públicos	570.270.689,85	12,29%	-	0,00%	14,95%	100%
Art. 7º, II	Operações Compromissadas	-	0,00%	-	0,00%	0,00%	5%
Art. 7º, III "a"	Fundos de Renda Fixa conforme CVM	1.358.289.579,42	29,28%	-	0,00%	25%	70%
Art. 7º, V "a"	Ativos Financeiros de RF de emissão de	2.525.438,03	0,05%	--	0,00%	0,05%	10%
Art. 7º, V "b"	Instituições Financeiras	18.947.926,36	0,41%		0,00%	2,50%	10%
RENTA VARIÁVEL		476.954.619,83	10,28%	-		6,00%	40%
Art. 8º, I "a"	Fundos de Ações CVM	476.954.619,83	10,28%	-	0,00%	3,00%	40,00%
INVESTIMENTO NO EXTERIOR		268.844.957,50	5,80%	-		6,00%	10%
Art. 9º, II "a"	Fic - Aberto- Investimento no Exterior	124.696.168,81	2,69%	-	0,00%	4,00%	10,00%
Art. 9º, III "a"	Fundos de Ações - BDR Nível I	144.148.788,69	3,11%	-	0,00%	2,00%	10,00%
ESTRUTURADOS		268.139.041,44	5,78%	-		3,00%	20%
Art. 10º, I	Fundos Multimercados	170.900.132,04	3,68%	-	0,0%	0,00%	10,00%
Art. 10º, II	Fundos de Participações (FIP)	97.238.909,40	2,10%	-	0,0%	3,00%	5,00%
TOTAL DA CARTEIRA		R\$ 4.638.396.564,14	100%			100%	

Fonte: NUGIN (Data-Base: 31/09/2022)

PL POR INSTITUIÇÃO FINANCEIRA		
31/01/2024		
INSTITUIÇÕES	PL	%
BANCO DO BRASIL	R\$ 729.946.155,33	15,74%
BRADESCO	R\$ 241.194.481,81	5,20%
BTG PACTUAL	R\$ 251.319.388,47	5,42%
CAIXA	R\$ 226.395.109,39	4,88%
ITAÚ	R\$ 670.045.906,19	14,45%
PORTO SEGURO	R\$ 120.983,42	0,00%
WESTERN ASSET	R\$ 76.450.375,42	1,65%
BRASIL PLURAL	R\$ 2.525.438,03	0,05%
AZ QUEST	R\$ 34.167.343,90	0,74%
BAHIA	R\$ 46.251.934,55	1,00%
KINEA	R\$ 83.072.803,69	1,79%
OCCAM	R\$ 23.679.745,35	0,51%
VINCI PARTNERS	R\$ 102.281.268,72	2,21%
XP INVESTIMENTO	R\$ 41.126.440,55	0,89%
BNP PARIBAS	R\$ 4.023.950,52	0,09%
SANTANDER	R\$ 308.028.091,27	6,64%
SAFRA	R\$ 160.468.251,06	3,46%
BANPARÁ (LFT)	R\$ -	0,00%
PÁTRIA	R\$ 8.921.426,78	0,19%
TÍTULOS PÚBLICOS	R\$ 1.628.377.469,68	35,11%
TOTAL	R\$ 4.638.396.564,13	100,00%
TOTAL GERAL	R\$ 5.000.851.016,77	

CARTEIRA TAXA DE ADMINISTRAÇÃO -

ATIVOS - RENDA FIXA	RENDIMENTO	PL
Art. 7º, II - Operações Compromissadas	-	-
Operações Compromissadas - LFT	-	-
TOTAL	-	-

DIRETORIA EXECUTIVA

Ilton Giussepp Stival Mendes da Rocha Lopes da Silva - Presidente
Franklin José Neves Contente - Diretor de Administração e Finanças
Camila Busarello - Diretora de Previdência
Ana Rita Dopazo Antonio José Lourenço - Procuradora Chefe

ELABORAÇÃO
Ascom - IGEPPS
Edição: JANEIRO/2024