

Boletim Previdenciário

ABRIL DE 2024

PODER EXECUTIVO

No intuito de informá-lo sobre os principais dados estatísticos do IGEPPS, a edição deste mês do Boletim Previdenciário traz as informações referente aos benefícios concedidos, o valor da folha de pagamento, o valor médio pago aos inativos e pensionistas, o montante que o Estado aporta para o Finanprev, o superávit do Funprev e a composição da Carteira de Investimento, justamente com o patrimônio líquido demonstrado por meio da participação das instituições financeiras.

BENEFÍCIOS CONCEDIDOS

TIPO	QUANTITATIVO
Aposentadoria	-
Pensão	-
Reserva/Reforma	-
Total	-

SEGURADOS E VALOR DO BENEFÍCIO

TIPO	QUANTITATIVO			
	Funprev	Finanprev	SPSM	Total
Inativos	-	30.820	10.542	-
Pensionistas	42	8.510	3.736	-
TOTAL	42	39.330	14.278	-

TIPO	VALOR DA FOLHA			
	Funprev	Finanprev	SPSM	Total
Inativos	0	274.049.785,86	140.070.922,12	-
Pensionistas	52.120,52	49.685.275,21	29.975.808,84	-
TOTAL	52.120,52	323.735.061,07	170.046.730,96	-

DIRETORIA EXECUTIVA

Ilton Gussepp Stival Mendes da Rocha Lopes da Silva - Presidente

Franklin José Neves Contente - Diretor de Administração e Finanças

Camila Busarello - Diretora de Previdência

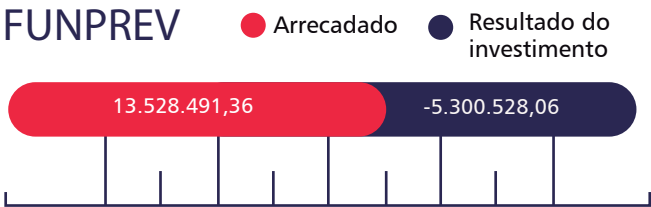
Ana Rita Dopazo Antonio José Lourenço - Procuradora Chefe

Boletim Previdenciário

ABRIL DE 2024


OUTROS PODERES

GESTÃO DE FUNDO



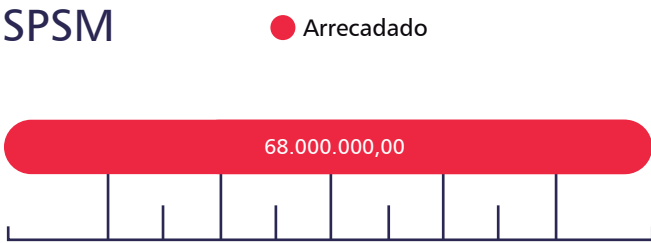
FUNPREV (R\$)

Contribuição do segurado:	7.134.792,75
Contribuição do patronal:	7.134.792,75
Rendimento no período	



FINANPREV (R\$)

Contribuição do segurado:	76.732.7332,71
Contribuição do patronal:	120.456.617,96
Saldo positivo	
Reserva finanprev (2019/2020)	
Salário família	6.460,72
Rentabilidade - 2020	
Superávit	
Lei complementar 125/19 rentabilidade - (2019)	
Rendimento no período	
Aporte	84.735.610,35



SPSM (R\$)

Contribuição do segurado:	26.866.608,58
Contribuição do patronal:	46.048.059,59
Aporte complementar	89.149.917,06
Salário família	155,68

DIRETORIA EXECUTIVA

Ilton Giussepp Stival Mendes da Rocha Lopes da Silva - Presidente

Franklin José Neves Contente - Diretor de Administração e Finanças

Camila Busarello - Diretora de Previdência

Ana Rita Dopazo Antonio José Lourenço - Procuradora Chefe

ELABORAÇÃO

Ascom - IGEPPS

Edição: Abril/ 2024

Boletim Previdenciário

ABRIL 2024

●●●● OUTROS PODERES

FOLHA DE PAGAMENTO

●

FUNPREV	ALEPA	TCE	MPC/PA	TCM	MPC/M	TJE	MPE	JME	DEF. PUB.
Contribuição do segurado:		197.908,09	63.629,06	56.334,14	1.090,03	1.589.675,74	308.382,04		168.805,25
Contribuição do patronal:		197.908,09	63.629,06	56.334,14	1.090,03	1.589.675,74	308.382,04		168.805,25

FINANPREV	ALEPA	TCE	MPC/PA	TCM	MPC/M	TJE	MPE	JME	DEF. PUB.
Contribuição segurado	2.335.419,18	1.124.345,45	169.511,02	780.988,27	69.602,63	9.118.370,57	4.058.725,37		19.518.389,89
Contribuição patronal	3.836.760,08	1.847.138,95	278.482,39	1.283.052,16	114.347,18	14.980.180,22	6.667.905,97		32.065.926,25
Rentabilidade									
(Lei Complementar n.º 125/19) - 2019									
Contribuição segurado superávit									
Contribuição patronal superávit									
Tesouro superávit									
Saldo positivo	250.417,66				7.071,81	1.204.885,47	-1.495.256,07		-74.517,63
Aporte		-2.203.782,71	-459.246,53	-445.246,53					-3.108.232,55

DIRETORIA EXECUTIVA

Ilton Giussepp Stival Mendes da Rocha Lopes da Silva - Presidente
Franklin José Neves Contente - Diretor de Administração e Finanças
Camila Busarello - Diretora de Previdência
Ana Rita Dopazo Antonio José Lourenço - Procuradora Chefe

Boletim Previdenciário

FUNPREV

ABRIL DE 2024

ATIVOS	RENDIMENTO R\$	PL (R\$)	CARTEIRA
<div>RENDA FIXA</div> <div>Art. 7º, I, "a" - Títulos Públicos</div> <div>NTN-B 2055 25.08.22_5,882</div> <div>NTN-B 2055 26.08.22_5,882</div> <div>NTN-B 2055 01.09.2022_5,9730</div> <div>NTN-B 2050 15.09.2022_5,9330</div> <div>NTN-B 2050 27.09.2022_5,8460</div> <div>NTN-B 2045 21.10.2022_5,8400</div> <div>NTN-B 2045 31.10.2022_5,8510</div> <div>NTN-B 2035 28.11.2022_6,2100</div> <div>NTN-B 2055 28.11.2022_6,2120</div> <div>NTN-B 2040 28.12.2022_6,2700</div> <div>NTN-B 2050 28.12.2022_6,3120</div> <div>NTN-B 2045 30.01.2023_6,452</div> <div>Art. 7º, I, "b" - Fundos de Investimentos 100% Títulos Públicos</div> <div>BB IMA-B 5 FIC RENDA FIXA PREVIDENCIÁRIO LP</div> <div>BB TÍTULOS PÚBLICOS IPCA VI FIC RENDA FIXA PREVIDENCIÁRIO</div> <div>BTG PACTUAL 2024 TÍTULOS PÚBLICOS FIC RENDA FIXA</div> <div>CAIXA BRASIL 2024 I TÍTULOS PÚBLICOS FIC RENDA FIXA</div> <div>CAIXA BRASIL 2024 IV TÍTULOS PÚBLICOS FIC RENDA FIXA</div> <div>CAIXA BRASIL 2024 V TÍTULOS PÚBLICOS FIC RENDA FIXA</div> <div>ITAÚ INSTITUCIONAIS LEGEND FIC RENDA FIXA LP</div> <div>ITAÚ INSTITUCIONAL ALOCAÇÃO DINÂMICA FIC RENDA FIXA</div> <div>ITAÚ INSTITUCIONAL IMA-B 5 FIC RENDA FIXA I</div> <div>WESTERN ASSET ATIVO MAX FIC RENDA FIXA</div> <div>Art. 7º, III, "a" - Fundos de Renda Fixa Geral</div> <div>BB INSTITUCIONAL FIC RENDA FIXA</div> <div>BB PERFIL FIC RENDA FIXA REFERENCIADO DI PREVIDENCIÁRIO LP</div> <div>ITAÚ INSTITUCIONAL GLOBAL DINÂMICO FIC RENDA FIXA LP</div> <div>BRADERCO PREMIUM FIC RENDA FIXA REFERENCIADO DI</div> <div>WESTERN ASSET ATIVO FIC RENDA FIXA</div> <div>Art. 7º, V, "a" - FIDC Cota Senior</div> <div>BBIF MASTER FIDC LP</div> <div>Art. 7º - inciso V, alínea "b"</div> <div>SANTANDER CRESCIMENTO INSTITUCIONAL FIC RENDA FIXA CRÉDITO PRIVADO LP</div> <div>SUBTOTAL RENDA FIXA</div>	<div>R\$12.466.056,91</div> <div>R\$2.042.942,10</div> <div>R\$46.053,67</div> <div>R\$633.779,94</div> <div>R\$595.325,30</div> <div>R\$794.506,16</div> <div>R\$785.691,34</div> <div>R\$785.195,97</div> <div>R\$750.658,27</div> <div>R\$751.200,64</div> <div>R\$971.248,94</div> <div>R\$975.714,68</div> <div>R\$343.908,89</div> <div>R\$3.100.643,53</div> <div>-R\$0,64</div> <div>R\$272.544,55</div> <div>R\$32.341,68</div> <div>R\$441.680,70</div> <div>R\$317.959,57</div> <div>R\$262.981,60</div> <div>R\$2.424.559,26</div> <div>-R\$649.345,70</div> <div>-R\$922,18</div> <div>-R\$1.155,31</div> <div>R\$8.553.295,27</div> <div>R\$405,86</div> <div>R\$5.850.088,47</div> <div>R\$2.221.336,05</div> <div>R\$480.632,58</div> <div>R\$832,31</div> <div>-R\$10.081,46</div> <div>-R\$10.081,46</div> <div>-R\$78.641,12</div> <div>-R\$78.641,12</div> <div>R\$24.478.953,05</div>	<div>R\$1.658.143.833,49</div> <div>R\$279.630.253,85</div> <div>R\$6.303.653,64</div> <div>R\$85.873.672,67</div> <div>R\$81.032.124,35</div> <div>R\$109.209.732,40</div> <div>R\$108.058.077,15</div> <div>R\$107.856.206,58</div> <div>R\$99.119.557,04</div> <div>R\$99.166.003,62</div> <div>R\$127.427.026,26</div> <div>R\$127.434.511,11</div> <div>R\$44.258.258,39</div> <div>R\$576.580.418,58</div> <div>R\$285,48</div> <div>R\$34.966.160,61</div> <div>R\$4.114.393,20</div> <div>R\$56.429.823,30</div> <div>R\$40.570.848,39</div> <div>R\$33.655.387,80</div> <div>R\$127.786.924,25</div> <div>R\$278.456.280,33</div> <div>R\$423.195,52</div> <div>R\$177.119,70</div> <div>R\$886.703.060,88</div> <div>R\$45.807,46</div> <div>R\$663.933.409,89</div> <div>R\$189.394.850,71</div> <div>R\$33.145.462,26</div> <div>R\$183.530,56</div> <div>R\$2.492.583,57</div> <div>R\$2.492.583,57</div> <div>R\$18.547.181,37</div> <div>R\$18.547.181,37</div> <div>R\$3.190.073.274,60</div>	<div>39,46%</div> <div>6,65%</div> <div>0,15%</div> <div>2,04%</div> <div>1,93%</div> <div>2,60%</div> <div>2,57%</div> <div>2,57%</div> <div>2,36%</div> <div>2,36%</div> <div>3,03%</div> <div>3,03%</div> <div>1,05%</div> <div>13,72%</div> <div>0,00%</div> <div>0,83%</div> <div>0,10%</div> <div>1,34%</div> <div>0,97%</div> <div>0,80%</div> <div>3,04%</div> <div>6,63%</div> <div>0,01%</div> <div>0,00%</div> <div>21,10%</div> <div>0,00%</div> <div>15,80%</div> <div>4,51%</div> <div>0,79%</div> <div>0,00%</div> <div>0,06%</div> <div>0,06%</div> <div>0,44%</div> <div>0,44%</div> <div>75,92%</div>
<div>RENDA VARIÁVEL</div> <div>Art. 8º, inciso I - Fundos de Ações</div> <div>AZ QUEST AÇÕES FIC AÇÕES</div> <div>BNP PARIBAS ACTION FIC AÇÕES</div> <div>BNP PARIBAS SMALL CAPS FIC AÇÕES</div> <div>BRADERCO MID SMALL CAPS FIC AÇÕES</div> <div>BRADERCO VALUATION IBOVESPA FIC AÇÕES</div> <div>BTG PACTUAL ABSOLUTO INSTITUCIONAL FIC AÇÕES</div> <div>ITAÚ DUNAMIS FIC AÇÕES</div> <div>ITAÚ INSTITUCIONAL FUND OF FUNDS GENESIS FIC AÇÕES</div> <div>VINCI MOSAICO INSTITUCIONAL FIC AÇÕES</div> <div>VINCI SELECTION EQUITIES FIC AÇÕES</div> <div>AZ QUEST SMALL MID CAPS FIC AÇÕES</div> <div>SAFRA EQUITY PORTFOLIO PB FIC AÇÕES</div> <div>BAHIA AM VALUATION FIC AÇÕES</div> <div>OCCAM FIC AÇÕES</div> <div>BB SELEÇÃO FATORIAL FIC AÇÕES</div> <div>SAFRA AÇÕES LIVRE FIC AÇÕES</div> <div>SUBTOTAL RENDA VARIÁVEL</div>	<div>-R\$21.640.485,80</div> <div>-R\$52.465,92</div> <div>-R\$50.108,02</div> <div>-R\$266.708,80</div> <div>-R\$1.317.369,24</div> <div>-R\$237.560,18</div> <div>-R\$7.151.512,09</div> <div>-R\$460.192,03</div> <div>-R\$1.522.677,71</div> <div>-R\$1.906.683,05</div> <div>-R\$958.201,48</div> <div>-R\$1.362.648,18</div> <div>-R\$615.489,33</div> <div>-R\$1.940.876,65</div> <div>-R\$627.650,99</div> <div>-R\$1.237.563,78</div> <div>-R\$1.932.778,35</div> <div>-R\$21.640.485,80</div>	<div>R\$463.901.444,53</div> <div>R\$1.511.794,59</div> <div>R\$1.062.750,25</div> <div>R\$2.746.837,79</div> <div>R\$15.341.538,99</div> <div>R\$3.263.025,31</div> <div>R\$91.081.299,84</div> <div>R\$44.612.250,38</div> <div>R\$30.332.546,42</div> <div>R\$57.062.773,38</div> <div>R\$23.367.476,72</div> <div>R\$32.756.255,75</div> <div>R\$15.637.993,89</div> <div>R\$43.779.000,82</div> <div>R\$22.966.080,45</div> <div>R\$41.138.908,71</div> <div>R\$37.240.911,25</div> <div>R\$463.901.444,53</div>	<div>11,04%</div> <div>0,04%</div> <div>0,03%</div> <div>0,07%</div> <div>0,37%</div> <div>0,08%</div> <div>2,17%</div> <div>1,06%</div> <div>0,72%</div> <div>1,36%</div> <div>0,56%</div> <div>0,78%</div> <div>0,37%</div> <div>1,04%</div> <div>0,55%</div> <div>0,98%</div> <div>0,89%</div> <div>11,04%</div>
<div>INVESTIMENTO NO EXTERIOR</div> <div>Art. 9º, inciso II - Fundos Abertos - Investimentos no Exterior</div> <div>VINCI INTERNACIONAL INVESTIMENTOS NO EXTERIOR FIC MULTIMERCADO</div> <div>WESTERN ASSET MACRO OPPORTUNITIES INVESTIMENTO NO EXTERIOR FIC MULTIMERCADO</div> <div>SYSTEMATICA BLUE TREND ADVISORY INVESTIMENTO NO EXTERIOR FIC MULTIMERCADO</div> <div>Art. 9º, inciso III - Fundos de Ações BDR - nível I</div> <div>CAIXA INSTITUCIONAL FIC AÇÕES BDR NÍVEL I</div> <div>WESTERN ASSET FIC AÇÕES BDR NÍVEL I</div> <div>SUBTOTAL INVESTIMENTOS NO EXTERIOR</div>	<div>-R\$2.056.600,08</div> <div>R\$590.041,01</div> <div>-R\$1.667.412,95</div> <div>R\$436.914,12</div> <div>-R\$438.688,26</div> <div>R\$677.577,31</div> <div>-R\$1.116.265,57</div> <div>-R\$2.495.288,34</div>	<div>R\$130.345.527,80</div> <div>R\$22.038.859,18</div> <div>R\$25.375.658,23</div> <div>R\$45.913.417,19</div> <div>R\$137.667.909,18</div> <div>R\$85.191.881,16</div> <div>R\$52.476.028,02</div> <div>R\$268.013.436,98</div>	<div>3,10%</div> <div>0,52%</div> <div>0,60%</div> <div>1,09%</div> <div>3,28%</div> <div>2,03%</div> <div>1,25%</div> <div>6,38%</div>
<div>ESTRUTURADOS</div> <div>Art. 10º, inciso II - Fundo de Participações (FIP)</div> <div>AU_KINEA PRIVATE EQUITY IV FEEDER INSTITUCIONAL I MULTIESTRATÉGIA FIP</div> <div>BTG PACTUAL ECONOMIA REAL II FIP MULTIESTRATÉGIA</div> <div>BTG PACTUAL II FICFIP INFRAESTRUTURA</div> <div>PÁTRIA PRIVATE EQUITY VII ADVISORY FIP MULTIESTRATÉGIA</div> <div>PÁTRIA INFRAESTRUTURA V ADVISORY FIP MULTIESTRATÉGIA</div> <div>KINEA EQUITY INFRA I FEEDER INSTITUCIONAL I FIP MULTIESTRATÉGIA</div> <div>Art. 10º, inciso I - Fundos Multimercados</div> <div>BTG PACTUAL S&P 500 BRL FIC MULTIMERCADO</div> <div>SAFRA CARTEIRA PREMIUM FIC MULTIMERCADO</div> <div>SUBTOTAL ESTRUTURADOS</div>	<div>-R\$3.596.917,49</div> <div>-R\$210.645,22</div> <div>-R\$123.614,81</div> <div>-R\$13.084,66</div> <div>-R\$72.506,65</div> <div>-R\$31.598,84</div> <div>-R\$3.137.200,48</div> <div>-R\$2.046.793,91</div> <div>-R\$2.655.391,68</div> <div>R\$608.597,77</div> <div>-R\$5.643.711,39</div>	<div>R\$133.813.578,71</div> <div>R\$85.476.506,97</div> <div>R\$4.538.727,93</div> <div>R\$307.371,66</div> <div>R\$9.706.319,56</div> <div>R\$273.795,47</div> <div>R\$29.291.473,85</div> <div>R\$146.350.639,89</div> <div>R\$67.697.314,82</div> <div>R\$78.653.325,07</div> <div>R\$280.164.218,60</div>	<div>3,18%</div> <div>2,03%</div> <div>0,11%</div> <div>0,01%</div> <div>0,23%</div> <div>0,01%</div> <div>0,70%</div> <div>3,48%</div> <div>1,61%</div> <div>1,87%</div> <div>6,67%</div>

TOTAL FUNPREV		
RENDIMENTO R\$	PL (R\$)	% CARTEIRA
-R\$5.300.532,49	R\$4.202.152.374,72	100,00%

DIRETORIA EXECUTIVA

Ilton Gussepp Stival Mendes da Rocha Lopes da Silva - Presidente
Franklin José Neves Contente - Diretor de Administração e Finanças
Camila Busarello - Diretora de Previdência
Ana Rita Dopazo Antonio José Lourenço - Procuradora Chefe

ELABORAÇÃO
Ascom - IGEPPS
Edição: ABRIL / 2024

Boletim Previdenciário

FUNPREV + FINANPREV + SPM

ABRIL DE 2024



CONTROLE DE MOVIMENTAÇÕES - FUNPREV - JULHO - 2022				
DATA	APLICAÇÃO	RESGATE	AMORTIZAÇÃO	FUNDO DE INVESTIMENTO
13/10/2022		R\$ 4.000.000,00		CAIXA NOVO BRASIL FIC RENDA FIXA REFERENCIADO IMA-B LP
19/10/2022		R\$ 5.617.884,62		CAIXA NOVO BRASIL FIC RENDA FIXA REFERENCIADO IMA-B LP
19/10/2022		R\$ 100.000.000,00		CAIXA NOVO BRASIL FIC RENDA FIXA REFERENCIADO IMA-B LP
21/10/2022	R\$ 99.901.930,28			NTN-B 15/05/2045
27/10/2022		R\$ 101.000.000,00		CAIXA BRASIL IMA-B 5 TÍTULOS PÚBLICOS FI RENDA FIXA LP
31/10/2022	R\$ 99.999.013,42			NTN-B 15/05/2045
TOTAL		R\$ 199.900.943,70	R\$ 210.617.884,62	

FINANPREV



ATIVOS	RENDIMENTO R\$	PL (R\$)	% CARTEIRA
RENDA FIXA			
Art. 7º, II - Operações Compromissadas	R\$996.457,12	R\$30.988.679,31	6,37%
Operações Compromissadas - LFT	R\$996.457,12	R\$30.988.679,31	6,37%
Art. 7º, inciso V, alínea "b" - Fundos de Crédito Privado			
BTG PACTUAL YIELD FI RF REFERENCIADO DI CRÉDITO PRIVADO	R\$603,58	R\$67.822,94	0,01%
Art. 7º, III, "a" - Fundos de Renda Fixa Geral	R\$603,58	R\$67.822,94	0,01%
ITAÚ INSTITUCIONAL FI RENDA FIXA REFERENCIADO DI	R\$4.255.257,59	R\$455.702.178,09	93,62%
SANTANDER INSTITUCIONAL PREMIUM FIC RENDA FIXA REFERENCIADO DI	R\$96.221,73	R\$10.704.285,52	2,20%
PORTO SEGURO CLÁSSICO FIC RENDA FIXA LP	R\$2.770.240,34	R\$296.927.459,09	61,00%
BRADESCO PREMIUM FI RENDA FIXA REFERENCIADO DI	R\$302,99	R\$123.110,96	0,03%
	R\$1.388.492,54	R\$147.947.322,51	30,39%
TOTAL FINANPREV	R\$5.252.318,29	R\$486.758.680,33	100%

CONTROLE DE MOVIMENTAÇÕES - FINANPREV - NOVEMBRO - 2023				
DATA	APLICAÇÃO	RESGATE	AMORTIZAÇÃO	FUNDO DE INVESTIMENTO
01/04/2024	R\$ 395.416,98		OPERAÇÃO COMPROMISSADA - LFT	Pagamento da Folha FINANPREV
09/04/2024	R\$ 598.063,03		OPERAÇÃO COMPROMISSADA - LFT	Pagamento da Folha FINANPREV
10/04/2024	R\$ 102.293.826,25		OPERAÇÃO COMPROMISSADA - LFT	Pagamento da Folha FINANPREV
10/04/2024	R\$ 29.696.104,09		OPERAÇÃO COMPROMISSADA - LFT	Pagamento da Folha FINANPREV
12/04/2024	R\$ 41.988.050,51		OPERAÇÃO COMPROMISSADA - LFT	Pagamento da Folha FINANPREV
15/04/2024	R\$ 294.089,67		OPERAÇÃO COMPROMISSADA - LFT	Pagamento da Folha FINANPREV
19/04/2024		R\$ 262.746.958,11	OPERAÇÃO COMPROMISSADA - LFT	Pagamento da Folha FINANPREV
29/04/2024	R\$ 29.986.890,32		OPERAÇÃO COMPROMISSADA - LFT	Pagamento da Folha FINANPREV

SPM



ATIVOS	RENDIMENTO R\$	PL (R\$)	% CARTEIRA
Art. 7º, II - Operações Compromissadas	R\$282.662,52	R\$11.498.864,10	-
Operações Compromissadas - LFT	R\$282.662,52	R\$11.498.864,10	-
TOTAL	R\$282.662,52	R\$11.498.864,10	-

DIRETORIA EXECUTIVA

Ilton Gussepp Stival Mendes da Rocha Lopes da Silva - Presidente
Franklin José Neves Contente - Diretor de Administração e Finanças
Camila Busarello - Diretora de Previdência
Ana Rita Dopazo Antonio José Lourenço - Procuradora Chefe

ELABORAÇÃO
Ascom - IGEPPS
Edição: ABRIL / 2024

Boletim Previdenciário

● FUNPREV + FINANPREV + SPM

ABRIL DE 2024



POLÍTICA DE INVESTIMENTO 2022

ARTIGO	TIPO DE ATIVO	VALOR	% CARTEIRA	LIMITE INFERIOR	ESTRATÉGIA ALVO	LIMITE SUPERIOR	LIMITE LEGAL	
RENTA FIXA		3.688.330.819,04	78,47%	-	85,00%		100,00%	-
Art. 7º, I, "a"	Titulos Públicos de Emissão do TN (SELIC)	1.658.143.833,49	35,28%	-	40,00%	65,00%	100,00%	-
Art. 7º, I, "b"	Fundos RF 100% Titulos Públicos	576.580.418,58	12,27%	-	14,95%	55,00%	100,00%	-
Art. 7º, I, "c"	FI Índices RF (ETF) 100% Tit. Públicos	-	0,00%	-	0,00%	20,00%	100,00%	-
Art. 7º, II	(negociados em bolsa)	42.487.543,41	0,90%	-	0,00%	5,00%	5,00%	-
Art. 7º, III "a"	Operações Compromissadas	1.342.405.238,97	28,56%	--	25,00%	40,00%	70,00%	-
Art. 7º, III "b"	Fundos de Renda Fixa conforme CVM	-	0,00%		0,00%	20,00%		-
RENTA VARIÁVEL		463.901.444,53	9,87%	-		6,00%		-
Art. 8º, I "a"	Fundos de Ações CVM	463.901.444,53	9,87%	-	0,00%	3,00%	10,00%	-
INVESTIMENTO NO EXTERIOR		268.013.436,98	5,70%	-				-
Art. 9º, II "a"	Fundos de Renda Fixa - Dívida Externa	-	0,00%	0,00%	0,00%	1,00%	10,00%	-
Art. 9º, III "a"	Fic - Aberto- Investimento no Exterior	130.345.527,80	2,77%	0,00%	4,00%	10,00%	10,00%	-
ESTRUTURADOS		280.164.218,60	5,96%	0,00%		-		-
Art. 10º, I	Fundos Multimercados	146.350.639,89	3,11%	0,00%	0,00%	10,00%	10,00%	-
Art. 10º, II	Fundos de Participações (FIP)	133.813.578,71	2,85%	0,0%	3,00%	5,00%	5,00%	-
TOTAL DA CARTEIRA		R\$4.744.814.150,00	100%			100%		

Fonte: NUGIN (Data-Base: 31/09/2022)

PL POR INSTITUIÇÃO FINANCEIRA		
30/04/2023		
INSTITUIÇÕES	PL	%
Tesouro Nacional	R\$1.658.143.833,49	35,28%
BB Asset Management	R\$740.084.572,15	15,75%
Itaú	R\$681.710.333,14	14,50%
Bradesco	R\$199.697.349,07	4,25%
Santander	R\$315.474.640,46	6,71%
BTG Pactual	R\$252.430.720,30	5,37%
Caixa Econômico Asset	R\$215.847.940,65	4,59%
Safra Asset Management	R\$131.532.230,21	2,80%
Vinci Partners	R\$106.688.492,54	2,27%
Kinea Investimentos	R\$114.767.980,82	2,44%
Western Asset	R\$78.212.336,51	1,66%
Bahia Asset	R\$43.779.000,82	0,93%
XP Asset Management	R\$45.913.417,19	0,98%
AZ Quest Investimentos	R\$34.268.050,34	0,73%
Occam Brasil	R\$22.966.080,45	0,49%
Pátria Investimentos	R\$9.980.115,03	0,21%
BNP Paribas Asset	R\$3.809.588,04	0,08%
Genial Banco	R\$2.492.583,57	0,05%
Porto Seguro Investimentos	R\$123.110,96	0,003%
Banpará (LFT)	R\$42.487.543,40	0,90%
TOTAL	R\$4.700.409.919,15	100,00%
TOTAL GERAL	R\$4.912.317.896,95	

CARTEIRA TAXA DE ADMINISTRAÇÃO - NOVEMBRO 2023

ATIVOS - RENDA FIXA	RENDIMENTO	PL
Art. 7º, II - Operações Compromissadas	-	-
Operações Compromissadas - LFT	-	-
TOTAL	-	-

DIRETORIA EXECUTIVA

Ilton Gussepp Stival Mendes da Rocha Lopes da Silva - Presidente
Franklin José Neves Contente - Diretor de Administração e Finanças
Camila Busarello - Diretora de Previdência
Ana Rita Dopazo Antonio José Lourenço - Procuradora Chefe

ELABORAÇÃO
Ascom - IGEPPS
Edição: Abril / 2024