



NÚCLEO GESTOR DE INVESTIMENTOS

A Missão do NUGIN é preservar e rentabilizar os recursos previdenciários dos segurados de forma transparente e segura de acordo com as oportunidades de investimento no mercado de capitais.

Tem como principal objetivo realizar a Gestão dos Recursos Previdenciários buscando maximizar a relação risco x retorno de seus investimentos.

CONTATO

TELEFONE:
+55 91 31823594
+55 91 31823595

SITE:
<http://www.igeprev.pa.gov.br/>

EMAIL:
investimento.igeprev@igeprev.pa.gov.br

REV. 0 – 18/05/2021

RELATÓRIO MENSAL

Avaliação da Carteira
de Investimentos
(FUNPREV/FINANPREV)

ABRIL, 2021.

Sumário

1.	INTRODUÇÃO	3
2.	CARTEIRA DE INVESTIMENTOS	3
2.1.	APLICAÇÃO E RESGATES DAS CARTEIRAS DE INVESTIMENTOS	7
2.2.	TAXA DE ADMINISTRAÇÃO – TA	8
2.3.	TRANSFERÊNCIA RENDIMENTO FUNPREV PARA FINANPREV – ATENDIMENTO A LEI COMPLEMENTAR 115/2017 E 125/2019.....	8
3.	EVOLUÇÃO DAS CARTEIRAS DE INVESTIMENTOS - 12 MESES.....	8
4.	DISTRIBUIÇÃO DE RECURSOS DA CARTEIRA FUNPREV E FINANPREV.....	11
4.1.	POR INSTITUIÇÃO FINANCEIRA	11
4.2.	POR FUNDO PREVIDENCIÁRIO.....	11
4.3.	POR CLASSE DE ATIVO	11
4.4.	POR SEGMENTO	12
5.	RESUMO ECONÔMICO DO MERCADO FINANCEIRO DE ABRIL 2021.....	13
5.1.	ECONOMIA INTERNACIONAL	13
5.2.	ECONOMIA BRASILEIRA	14
5.3.	RENDA FIXA E RENDA VARIÁVEL	15
6.	DESEMPENHO DA CARTEIRA DE INVESTIMENTO FUNPREV	18
6.1.	EM RELAÇÃO À META ATUARIAL.....	18
6.2.	POR ESTRATÉGIA	19
6.3.	POR FUNDOS DE INVESTIMENTO	21
7.	GERENCIAMENTO DE RISCO.....	23
7.1.	AVALIAÇÃO DE RISCO E RETORNO DOS FUNDOS DE INVESTIMENTOS	23
7.2.	RETORNO DA CARTEIRA	23
7.3.	VOLATILIDADE DA CARTEIRA.....	23
7.4.	RISCO E RETORNO POR FUNDO DE INVESTIMENTO DA CARTEIRA FUNPREV	24
7.4.1.	RENDA FIXA	24
7.4.2.	RENDA VARIÁVEL	25
7.5.	EXECUÇÃO DA POLÍTICA DE INVESTIMENTO.....	26
8.	MONITORAMENTO DA POLÍTICA DE INVESTIMENTO 2021	27
9.	EQUIPE RESPONSÁVEL PELO RELATÓRIO.....	27

1. INTRODUÇÃO

Os investimentos realizados ao longo de 2021 serão norteados pela Política de Investimento 2021 aprovada pelo Conselho Estadual de Previdência.

Os recursos previdenciários foram aplicados conforme as disposições da Resolução 3.922/2010 – CMN e suas alterações, tendo presentes as condições de segurança, rentabilidade, solvência, liquidez e transparência.

Em cumprimento as diretrizes da Política de Investimento 2021, o Relatório Mensal de Avaliação da Carteira de Investimento (FUNPREV/FINANPREV) contém um balanço geral do desempenho das carteiras de investimentos geridas pelo IGEPREV, registrando todos os eventos relevantes ocorridos no **mês de Abril/2021** para a gestão de recursos previdenciários.

2. CARTEIRA DE INVESTIMENTOS

A carteira de investimentos do IGEPREV Pará é composta por 58 ativos distribuídos entre 15 gestores, além das operações compromissadas (LFT) executadas pelo banco do Estado – Banpará, que estão vinculados ao seu respectivo plano, quais sejam: Fundo Previdenciário (FUNPREV) e Fundo Financeiro (FINANPREV). Dado que apenas o Plano Previdenciário possui meta atuarial estabelecida, sendo este um fundo previdenciário em regime de capitalização dos recursos, este relatório dará enfoque aos ativos tanto do FUNPREV quanto do FINANPREV.

Tabela 1: Carteira de Investimento GLOBAL – Abril 2021

CARTEIRA DE INVESTIMENTO GLOBAL - MENSAL (ABRIL)							
CARTEIRA	APLICAÇÃO	RESGATE	RENDIMENTO	PATRIMÔNIO LÍQUIDO	RETORNO		
					TIR	MA	TIR/MA
FUNPREV	4.477.599,58	-	46.948.066,10	4.287.099.879,26	1,03%	0,56%	185,65%
FINANPREV - FUNDOS	-	-	743.357,67	196.473.755,58	0,38%	0,56%	68,14%
FINANPREV - LFT	163.420.245,29	180.736.388,19	145.845,85	21.365.500,63			
GLOBAL	167.897.844,87	180.736.388,19	47.837.269,62	4.504.939.135,47			

FONTES: NUGIN/IGEPREV

Tabela 2: Carteira de Investimento FUNPREV – Renda Fixa: Abril 2021

CARTEIRA DE INVESTIMENTO FUNPREV - ABRIL/2021				
FUNDOS DE INVESTIMENTOS	APLICAÇÃO	RESGATE	RENDIMENTO	PL
BB IMA-B 5 FIC RENDA FIXA PREVIDENCIÁRIO LP			1.745.934,80	203.004.940,06
BB TÍTULOS PÚBLICOS IPCA I FI RENDA FIXA PREVIDENCIÁRIO			136.989,58	33.661.988,85
BB TÍTULOS PÚBLICOS IPCA IV FI RENDA FIXA PREVIDENCIÁRIO			391.822,14	96.798.292,42
BB TÍTULOS PÚBLICOS IPCA VI FI RENDA FIXA PREVIDENCIÁRIO			719.100,29	94.287.043,66
BB TÍTULOS PÚBLICOS VII FI RENDA FIXA PREVIDENCIÁRIO			179.122,69	44.408.668,89
BB ALOCAÇÃO ATIVA FIC RENDA FIXA PREVIDENCIÁRIO			1.639.006,37	265.372.462,71
BB IRF-M TÍTULOS PÚBLICOS FI RENDA FIXA PREVIDENCIÁRIO			4.357.438,36	539.696.787,32
BT G PACTUAL 2024 TÍTULOS PÚBLICOS FI RENDA FIXA			86.436,00	7.349.919,12
BRANCO INSTITUCIONAL IMA-B TÍTULOS PÚBLICOS FIC RENDA FIXA			281.453,44	46.092.121,78
CAIXA BRASIL GESTÃO ESTRATÉGICA FIC RENDA FIXA			1.590.747,71	240.970.802,21
CAIXA BRASIL 2024 IV TÍTULOS PÚBLICOS FI RENDA FIXA			542.123,76	37.020.256,56
CAIXA BRASIL 2024 V TÍTULOS PÚBLICOS FI RENDA FIXA			449.200,00	30.720.960,00
CAIXA BRASIL 2024 I TÍTULOS PÚBLICOS FI RENDA FIXA			753.990,00	51.508.800,00
CAIXA BRASIL IMA-B 5 TÍTULOS PÚBLICOS FI RENDA FIXA LP			1.548.962,26	181.316.194,16
CAIXA BRASIL IDKA IPCA 2A TÍTULOS PÚBLICOS FI RENDA FIXA LP			1.774.799,44	176.002.992,55
ITÁ INSTITUCIONAL IMA-B 5 FIC RENDA FIXA I			1.756.208,14	206.555.324,68
SAFRA IMA FIC RENDA FIXA			205.597,49	36.223.971,95
CAIXA NOVO BRASIL FIC RENDA FIXA REFERENCIADO IMA-B LP			2.165.510,10	347.889.750,46
XP INFLAÇÃO FI RENDA FIXA REFERENCIADO IPCA LP			275.060,06	24.963.078,55
BNP PARIBAS INFLAÇÃO FIC RENDA FIXA			127.417,54	19.119.366,84
BRANCO H NILO FI RENDA FIXA			619.129,34	72.252.663,56
ITÁ INSTITUCIONAL ALOCAÇÃO DINÂMICA FIC RENDA FIXA			537.430,77	500.773.387,56
WESTERN ASSET IMA-B ATIVO RENDA FIXA			302.368,86	39.006.417,55
WESTERN ASSET ATIVO MAX FI RENDA FIXA			125.286,84	24.577.964,59
BBIF MASTER FIDC LP			15.519,44	2.029.269,88
TOTAL RENDA FIXA	-	-	22.295.616,54	3.321.603.425,90

Tabela 3: Carteira de Investimento FUNPREV – Renda Variável: Abril 2021

CARTEIRA DE INVESTIMENTO FUNPREV - ABRIL/2021				
FUNDOS DE INVESTIMENTOS	APLICAÇÃO	RESGATE	RENDIMENTO	PL
ITAU FOF RPI IBOVESPAATIVO FIC AÇÕES			450.666,94	16.357.788,11
CAIXA BRASIL IBOVESPA FIC AÇÕES			45.056,59	2.410.573,94
AZ QUEST AÇÕES FIC AÇÕES			75.321,44	1.638.682,96
BNP PARIBAS ACTION FIC AÇÕES			69.148,90	3.795.557,61
BNP PARIBAS SMALL CAPS FIC AÇÕES			283.292,73	6.162.915,55
BRAPRES MID SMALL CAPS FIC AÇÕES			886.090,03	21.298.839,04
BRAPRES VALUATION IBOVESPA FIC AÇÕES			79.253,18	3.895.877,59
BTG PACTUAL ABSOLUTO INSTITUCIONAL FIC AÇÕES	3.077.599,58		979.679,52	111.930.278,73
ITAU DIVIDENDOS FIC AÇÕES			40.995,90	2.645.798,35
ITAU DUNAMIS FIC AÇÕES			1.387.729,74	43.279.921,02
ITAU INSTITUCIONAL FUND OF FUNDS GENESIS FIC AÇÕES			1.113.610,42	37.061.839,36
ITAU INSTITUCIONAL PHOENIX FIC AÇÕES			7.401.702,41	181.657.785,52
VINCI MOSAICO FIC AÇÕES			941.333,41	30.774.406,66
VINCI SELECTION EQUITIES FIC AÇÕES			539.779,06	23.884.101,24
AZ QUEST SMALL MID CAPS FIC AÇÕES			2.443.880,21	37.699.988,10
SAFRA S&P REAIS PB FI MULTIMERCADO			1.156.304,63	22.728.500,66
WESTERN ASSET US INDEX 500 FI MULTIMERCADO			2.285.787,68	44.473.111,10
VINCI VALOREM FI MULTIMERCADO			79.711,37	34.234.672,09
BRAPRES MACRO INSTITUCIONAL FIC MULTIMERCADO			46.113,35	7.030.536,13
CAIXA ALOCAÇÃO MACRO FIC MULTIMERCADO LP			1.214.122,67	109.899.581,11
BTG PACTUAL INFRAESTRUTURA II FIC FIP			7.373,51	9.441.593,90
KINEA PRIVATE EQUITY IV FEEDER INSTITUCIONAL I MULTISTRATÉGIA FIP			451.952,83	66.024.213,25
VINCI INTERNACIONAL INVESTIMENTOS NO EXTERIOR FIC MULTIMERCADO			158.472,70	8.532.322,90
WESTERN ASSET MACRO OPPORTUNITIES INVESTIMENTO NO EXTERIOR FI MULTIMERCADO	-		914.328,81	25.043.793,86
LEGG MASON CLEARBRIDGE US LARGE CAP GROWTH INVESTIMENTO NO EXTERIOR FIC AÇÕES	1.400.000,00		1.390.156,29	24.492.599,89
CAIXA INSTITUCIONAL FIC AÇÕES BDR NÍVEL I			542.277,65	89.101.174,66
TOTAL RENDA VARIÁVEL	4.477.599,58	-	24.652.449,56	965.496.453,36
CARTEIRA TOTAL (RENDA FIXA E VARIÁVEL)	4.477.599,58	-	46.948.066,10	4.287.099.879,26

FONTE: NUGIN/IGEPREV

Tabela 4: Carteira de Investimento FINANPREV – Abril 2021

CARTEIRA DE INVESTIMENTO FINANPREV - ABRIL/2021				
FUNDOS DE INVESTIMENTOS	APLICAÇÃO	RESGATE	RENDIMENTO	PL
CAIXA BRASIL IRF-M TÍTULOS PÚBLICOS FI RENDA FIXA LP			86.020,80	11.163.645,20
CAIXA BRASIL IDKA IPCA 2A TÍTULOS PÚBLICOS FI RENDA FIXA LP			138.955,28	13.779.891,86
BRAPRES H NILO RENDA FIXA			7.450,29	869.451,54
ITAU INSTITUCIONAL ALOCAÇÃO DINÂMICA FIC RENDA FIXA			5.150,14	4.798.855,78
BRAPRES PREMIUM FI RENDA FIXA REFERENCIADO DI			46.520,87	19.189.906,61
BB PERFIL FIC RENDA FIXA PREVIDENCIÁRIO			3.420,08	1.718.101,45
WESTERN ASSET ATIVO FI RENDA FIXA			303.215,72	74.447.375,83
CAIXA BRASIL TÍTULOS PÚBLICOS FI RENDA FIXA LP			21.749,20	17.477.199,73
PORTO SEGURO CLÁSSICO FIC RENDA FIXA LP			31.526,58	14.509.208,93
BTG PACTUAL YIELD FI RENDA FIXA REFER. DI CP			99.348,72	38.520.118,65
TOTAL FUNDOS DE INVESTIMENTOS	-	-	743.357,67	196.473.755,58
LFT - OPERAÇÕES COMPROMISSADAS	163.420.245,29	180.736.388,19	145.845,85	21.365.500,63
TOTAL RENDA FIXA	163.420.245,29	180.736.388,19	889.203,52	217.839.256,21
TOTAL RENDA VARIÁVEL	-	-	-	-
TOTAL GERAL - CARTEIRA FINANPREV	163.420.245,29	180.736.388,19	889.203,52	217.839.256,21

FONTE: NUGIN/IGEPREV

Tabela 5: Carteira de Investimento Global – Abril 2021

Fundos de Investimentos	PL	%			
Art. 7º, inciso I, alínea "b" - Limite % RPPS até 100% - Limite % PL até 15%	2.315.935.063,98	51,41%			
BB IMA-B 5 FIC RENDA FIXA PREVIDENCIÁRIO LP	203.004.940,06	4,51%			
BB TÍTULOS PÚBLICOS IPCA I FI RENDA FIXA PREVIDENCIÁRIO	33.661.988,85	0,75%			
BB TÍTULOS PÚBLICOS IPCA IV FI RENDA FIXA PREVIDENCIÁRIO	96.798.292,42	2,15%			
BB TÍTULOS PÚBLICOS IPCA VI FI RENDA FIXA PREVIDENCIÁRIO	94.287.043,66	2,09%			
BB TÍTULOS PÚBLICOS VII FI RENDA FIXA PREVIDENCIÁRIO	44.408.668,89	0,99%			
BB ALOCAÇÃO ATIVA FIC RENDA FIXA PREVIDENCIÁRIO	265.372.462,71	5,89%			
BB IRF-M TÍTULOS PÚBLICOS FI RENDA FIXA PREVIDENCIÁRIO	539.696.787,32	11,98%			
BT G PACTUAL 2024 TÍTULOS PÚBLICOS FI RENDA FIXA	7.349.919,12	0,16%			
BRANCO INSTITUCIONAL IMA-B TÍTULOS PÚBLICOS FIC REND	46.092.121,78	1,02%			
CAIXA BRASIL IRF-M TÍTULOS PÚBLICOS FI RENDA FIXA LP	11.163.645,20	0,25%			
CAIXA BRASIL GESTÃO ESTRATÉGICA FIC RENDA FIXA	240.970.802,21	5,35%			
CAIXA BRASIL 2024 IV TÍTULOS PÚBLICOS FI RENDA FIXA	37.020.256,56	0,82%			
CAIXA BRASIL 2024 V TÍTULOS PÚBLICOS FI RENDA FIXA	30.720.960,00	0,68%			
CAIXA BRASIL 2024 I TÍTULOS PÚBLICOS FI RENDA FIXA	51.508.800,00	1,14%			
CAIXA BRASIL IMA-B 5 TÍTULOS PÚBLICOS FI RENDA FIXA LP	181.316.194,16	4,02%			
CAIXA BRASIL IDKA IPCA 2A TÍTULOS PÚBLICOS FI RENDA FIXA LP	189.782.884,41	4,21%			
ITÁ INSTITUCIONAL IMA-B 5 FIC RENDA FIXA I	206.555.324,68	4,59%			
SAFRA IMA FIC RENDA FIXA	36.223.971,95	0,80%			
Art. 7º, inciso II - Limite % RPPS até 5%	21.365.500,63	0,47%			
Operações Compromissadas (LFT)*	21.365.500,63	0,47%			
Art. 7º, inciso III, alínea "a" - Limite % RPPS até 60% - Limite % PL até 15%	372.852.829,01	8,28%			
CAIXA NOVO BRASIL FIC RENDA FIXA REFERENCIADO IMA-B LP	347.889.750,46	7,72%			
XP INFLAÇÃO FI RENDA FIXA REFERENCIADO IPCA LP	24.963.078,55	0,55%			
Art. 7º, inciso IV, alínea "a" - Limite % RPPS até 40% - Limite % PL até 15%	788.739.899,98	17,51%			
BNP PARIBAS INFLAÇÃO FIC RENDA FIXA	19.119.366,84	0,42%			
BRANCO H NILO FI RENDA FIXA	73.122.115,10	1,62%			
ITÁ INSTITUCIONAL ALOCAÇÃO DINÂMICA FIC RENDA FIXA	505.572.243,34	11,22%			
WESTERN ASSET IMA-B ATIVO RENDA FIXA	39.006.417,55	0,87%			
WESTERN ASSET ATIVO MAX FI RENDA FIXA	24.577.964,59	0,55%			
BRANCO PREMIUM FI RENDA FIXA REFERENCIADO DI	19.189.906,61	0,43%			
BB PERFIL FIC RENDA FIXA PREVIDENCIÁRIO	1.718.101,45	0,04%			
WESTERN ASSET ATIVO FI RENDA FIXA	74.447.375,83	1,65%			
CAIXA BRASIL TÍTULOS PÚBLICOS FI RENDA FIXA LP	17.477.199,73	0,39%			
PORTO SEGURO CLÁSSICO FIC RENDA FIXA LP	14.509.208,93	0,32%			
Art. 7º, inciso VII, alínea "a" - Limite % RPPS até 5% - Limite % PL até 5%	2.029.269,88	0,05%			
BBIF MASTER FIDC LP	2.029.269,88	0,05%			
Art. 7º, inciso VII, alínea "b" - Limite % RPPS até 5% - Limite % PL até 5%	38.520.118,65	0,86%			
BT G PACTUAL YIELD FI RENDA FIXA REFERENCIADO DI CRÉDITO	38.520.118,65	0,86%			
TOTAL RENDA FIXA	3.539.442.682,11	78,57%			
Art. 8º, inciso I, alínea "a" - Limite % RPPS até 30% - Limite % PL até 15%	18.768.362,05	0,42%			
ITÁ FOF RPI IBOVESPA ATIVO FIC AÇÕES	16.357.788,11	0,36%			
CAIXA BRASIL INDEXA IBOVESPA FI AÇÕES	2.410.573,94	0,05%			
Art. 8º, inciso II, alínea "a" - Limite % RPPS até 20% - Limite % PL até 15%	505.725.991,74	11,23%			
AZ QUEST AÇÕES FIC AÇÕES	1.638.682,96	0,04%			
BNP PARIBAS ACTION FIC AÇÕES	3.795.557,61	0,08%			
BNP PARIBAS SMALL CAPS FI AÇÕES	6.162.915,55	0,14%			
BRANCO MID SMALL CAPS FI AÇÕES	21.298.839,04	0,47%			
BRANCO VALUATION IBOVESPA FI AÇÕES	3.895.877,59	0,09%			
BT G PACTUAL ABSOLUTO INSTITUCIONAL FIC AÇÕES	111.930.278,73	2,48%			
ITÁ DIVIDENDOS FI AÇÕES	2.645.798,35	0,06%			
ITÁ DUNAMIS FIC AÇÕES	43.279.921,02	0,96%			
ITÁ INSTITUCIONAL FUND OF FUNDS GENESIS FIC AÇÕES	37.061.839,36	0,82%			
ITÁ INSTITUCIONAL PHOENIX FIC AÇÕES	181.657.785,52	4,03%			
VINCI MOSAICO FI AÇÕES	30.774.406,66	0,68%			
VINCI SELECTION EQUITIES FI AÇÕES	23.884.101,24	0,53%			
AZ QUEST SMALL MID CAPS FIC AÇÕES	37.699.988,10	0,84%			
Art. 8º, inciso III - Limite % RPPS até 10% - Limite % PL até 5%	218.366.401,10	4,85%			
SAFRA S&P REAIS PB FI MULTIMERCADO	22.728.500,66	0,50%			
WESTERN ASSET US INDEX 500 FI MULTIMERCADO	44.473.111,10	0,99%			
VINCI VALOREM FI MULTIMERCADO	34.234.672,09	0,76%			
BRANCO MACRO INSTITUCIONAL FIC MULTIMERCADO	7.030.536,13	0,16%			
CAIXA ALOCAÇÃO MACRO FIC MULTIMERCADO LP	109.899.581,11	2,44%			
Art. 8º, inciso IV, alínea "a" - Limite % RPPS até 5% - Limite % PL até 5%	75.465.807,15	1,68%			
BT G PACTUAL INFRAESTRUTURA II FIC FIP	9.441.593,90	0,21%			
KINE PRIVATE EQUITY IV FEEDER INSTITUCIONAL I MULTIESTR	66.024.213,25	1,47%			
Art. 9º, inciso II, alínea "a" - Limite % RPPS até 10% - Limite % PL até 10%	58.068.716,66	1,29%			
VINCI INTERNACIONAL INVESTIMENTOS NO EXTERIOR FIC MULT	8.532.322,90	0,19%			
WESTERN ASSET MACRO OPPORTUNITIES INVESTIMENTO NO E	25.043.793,86	0,56%			
LEGG MASON CLEARBRIDGE US LARGE CAP GROWTH INVESTIMI	24.492.599,89	0,54%			
Art. 9º, inciso III, alínea "a" - Limite % RPPS até 10% - Limite % PL até 10%	89.101.174,66	1,98%			
CAIXA INSTITUCIONAL FI AÇÕES BDR NÍVEL I	89.101.174,66	1,98%			
TOTAL RENDA VARIÁVEL	965.496.453,36	21,43%			
TOTAL CARTEIRA	4.504.939.135,47	100,00%			

Fonte: NUGIN/IGEPREV

2.1. APLICAÇÃO E RESGATES DAS CARTEIRAS DE INVESTIMENTOS

Tabela 6: Tabela de Aplicações e Resgates da Carteira FUNPREV

CONTROLE DE MOVIMENTAÇÕES FUNPREV - ABRIL 2021				
DATA DE COTIZAÇÃO	APLICAÇÃO	Resgate/Amort.	FUNDO DE INVESTIMENTO	DESCRIÇÃO DA OPERAÇÃO
13/04/2021		R\$ 3.077.599,58	Btg Pactual Infraestrutura II FICFIP	Aplicação - BTG Pactual Absoluto Institucional FIC Ações
15/04/2021	R\$ 3.077.599,58		Btg Pactual Absoluto Institucional FIC AÇÕES	Recurso proveniente da amortização do BTG INFRA II FICFIP
29/04/2021	R\$ 1.400.000,00		Legg Mason Clearbridge US Large Cap Growth Investimento no exterior FI	Arrecadação Previdenciária abr/2021
TOTAL	R\$ 4.477.599,58	R\$3.077.599,58		

Observação: Sem movimentação no mês de Abril do fundo FINANPREV.

2.2. TAXA DE ADMINISTRAÇÃO – TA

Para custear as despesas administrativas de Março, foram utilizadas as receitas arrecadadas do FUNPREV diretamente pelo setor de arrecadação.

2.3. TRANSFERÊNCIA RENDIMENTO FUNPREV PARA FINANPREV – ATENDIMENTO A LEI COMPLEMENTAR 115/2017 E 125/2019.

Tabela 7: Transferência FUNPREV para FINANPREV – 2016 A 2021

TRANSFERÊNCIAS FUNPREV PARA O FINANPREV		
DATA	PERÍODO	VALOR
2016	RENDIMENTO REFERENTE AO ANO DE 2016	652.065.924,15
2017	RENDIMENTO REFERENTE AO ANO DE 2017	576.435.802,81
2018	RENDIMENTO REFERENTE AO ANO DE 2018	411.344.663,66
2019	RENDIMENTO REFERENTE AO ANO DE 2019	629.863.135,36
2020	RENDIMENTO REFERENTE AO ANO DE 2020	209.416.677,77
20/01/2021	TRANSFERÊNCIA RENDIMENTO DEZEMBRO 2020	109.862.789,64
	TOTAL	R\$ 2.479.126.203,75

OBSERVAÇÃO: O valor de transferencia, ocorrido em Janeiro/2021, refere-se ao rendimento da carteira FUNPREV de Dezembro/2020

3. EVOLUÇÃO DAS CARTEIRAS DE INVESTIMENTOS - 12 MESES

Tabela 8: Resultado dos rendimentos e patrimônio líquido por fundo nos últimos 12 meses

ANO	FUNPREV			FINANPREV		GLOBAL	
	RENDIMENTO APURADO (*)	RENDIMENTO TRANSFERIDO	PL	RENDIMENTO	PL	RENDIMENTO	PL
mar/20	228.656.813,10	-	3.961.451.453,11	89.972.194,32	863.001.678,90	318.629.007,42	4.824.453.132,01
abr/20	67.480.801,32	-	4.032.435.778,00	22.497.745,95	885.499.424,86	89.978.547,28	4.917.935.202,85
mai/20	81.217.125,69	-	4.118.696.849,74	21.715.338,70	792.061.888,17	103.006.415,17	4.910.758.737,91
jun/20	79.757.200,60	-	4.203.467.064,16	23.570.204,38	560.014.005,30	103.327.404,99	4.763.481.069,46
jul/20	80.418.497,97	60.884.591,73	4.288.920.163,34	23.430.498,19	473.971.134,97	103.848.996,16	4.762.891.298,31
ago/20	14.113.697,32	-	4.218.860.005,09	4.458.587,63	413.095.082,13	18.572.284,95	4.631.955.087,22
set/20	50.001.330,53	-	4.173.358.234,65	2.912.156,38	297.362.507,00	52.913.486,91	4.470.720.741,65
out/20	13.922.788,63	-	4.160.246.925,24	69.418,83	211.463.255,58	13.992.207,46	4.371.710.180,82
nov/20	88.572.126,25	-	4.260.933.184,86	7.520.105,82	205.052.769,59	96.092.232,07	4.465.985.954,45
dez/20	109.862.789,64	10.534.309,77	4.366.014.661,46	3.517.763,69	170.026.828,17	113.380.553,33	4.536.041.489,63
jan/21	18.759.789,79	109.862.789,64	4.237.843.986,40	110.265,84	176.929.341,10	18.870.055,63	4.414.773.327,50
fev/21	21.008.057,53	-	4.218.463.132,58	464.533,46	183.150.722,31	21.472.590,99	4.401.613.854,88
mar/21	16.125.109,46	-	4.238.751.813,16	79.671,20	195.730.397,92	16.204.780,66	4.434.482.211,08
abr/21	46.948.066,10	-	4.287.099.879,26	743.357,66	196.473.755,58	47.691.423,76	4.483.573.634,84
TOTAL FUNDOS ABR	46.948.066,10	-	4.287.099.879,26	743.357,66	196.473.755,58	47.691.423,76	4.483.573.634,84
LFT MENSAL ABR	-	-	-	145.845,85	21.365.500,63	145.845,85	21.365.500,63
TOTAL GERAL ABR	46.948.066,10	-	4.287.099.879,26	889.203,51	217.839.256,21	47.837.269,61	4.504.939.135,47

Fonte: Nugin/IGEPREV

Gráfico 1: Evolução do Rendimento FUNPREV – Mai/20 a Abr/21

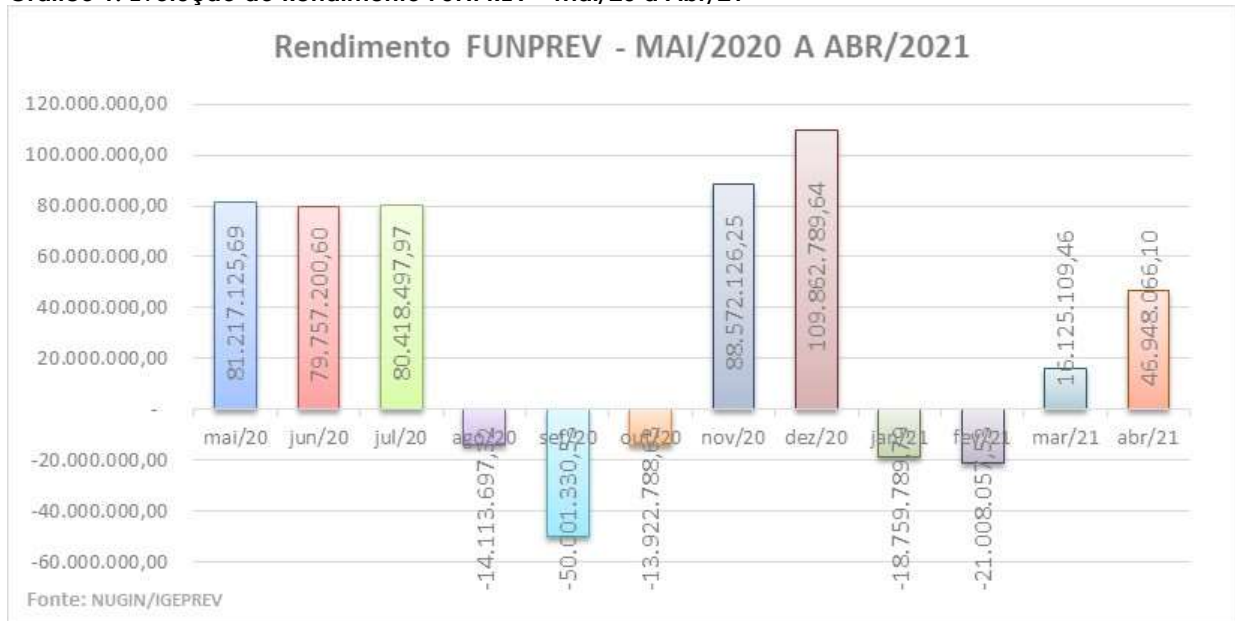
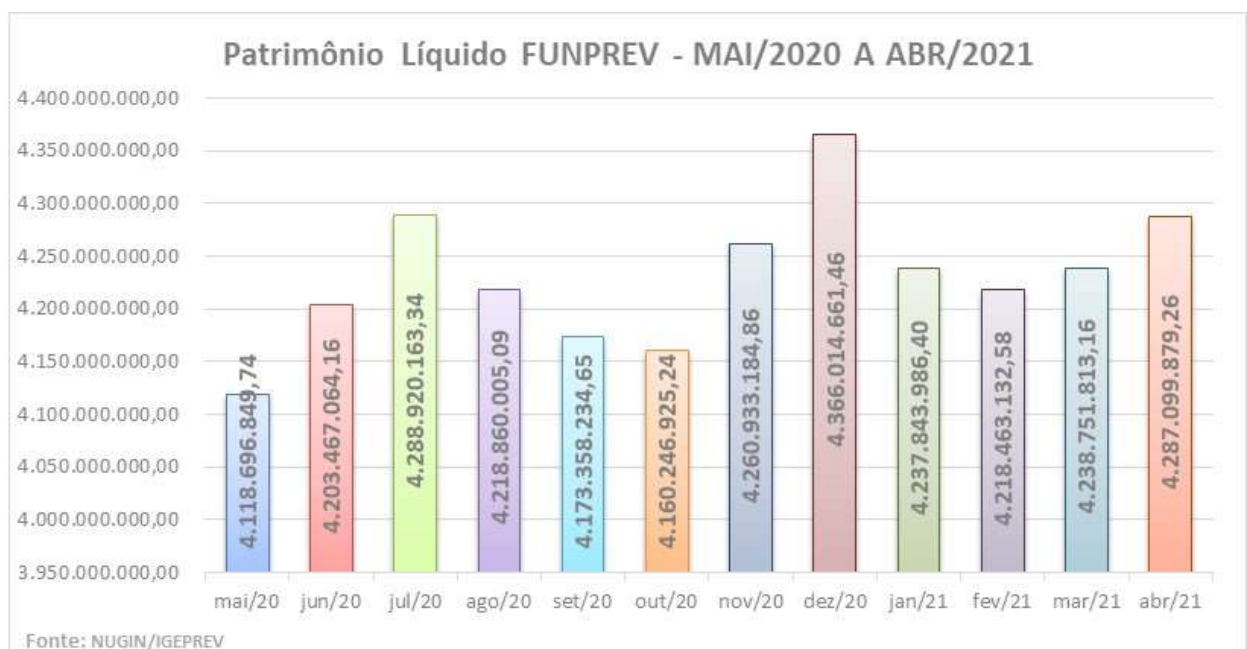


Gráfico 2: Evolução do Patrimônio Líquido FUNPREV – Mai/20 a Abr/21



O Patrimônio Líquido do FUNPREV não sofre evolução significativa, pois com a aprovação da Lei Complementar nº 112/2016 e nº 115/2017, houve uma redução na receita arrecadada do FUNPREV, devido a nova

segregação de massa dos servidores e a receita de rendimento do FUNPREV auferida no mês é repassado para o FINANPREV.

Gráfico 3: Evolução do Rendimento FINANPREV – Mai/20 a Abr/21

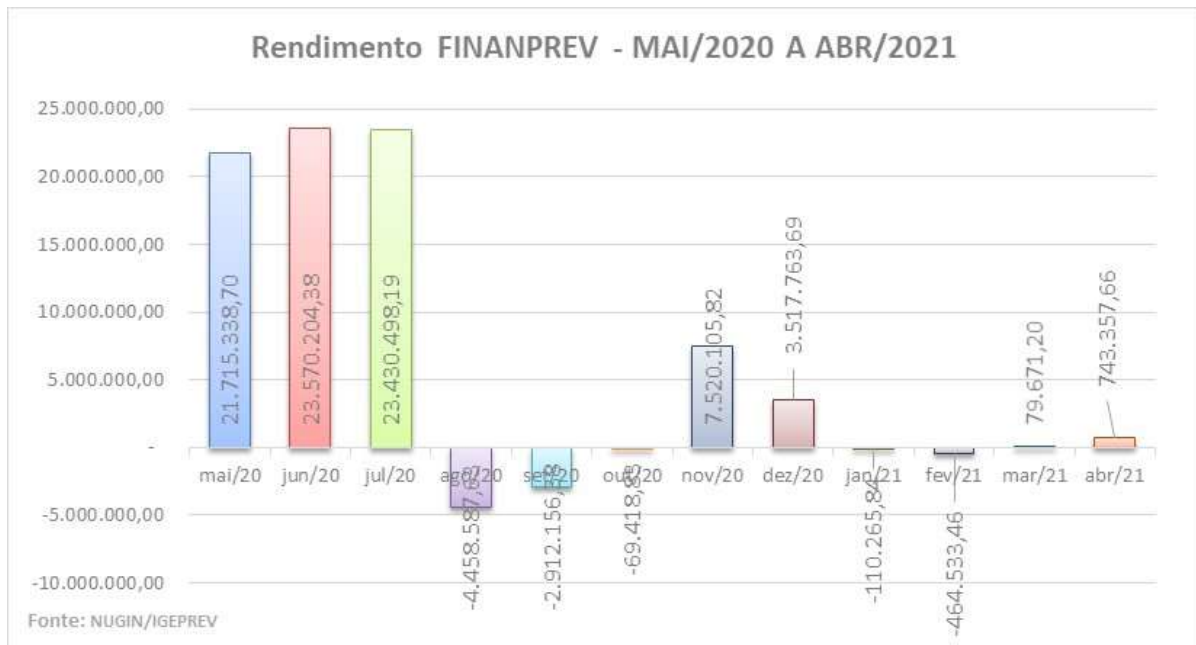
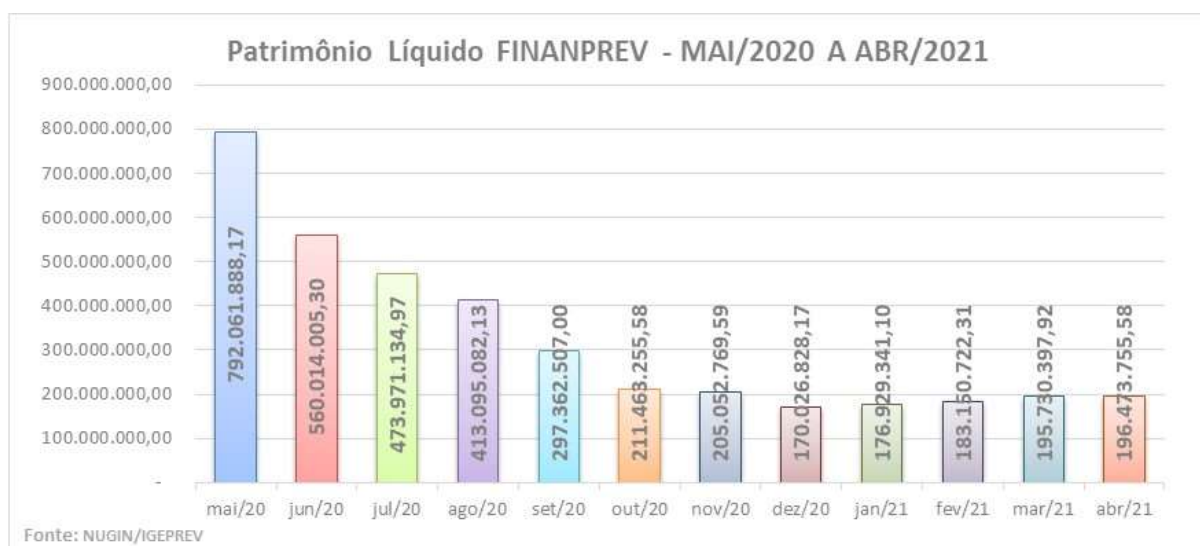


Gráfico 4: Evolução do Patrimônio Líquido FINANPREV – Mai/20 a Abr/21

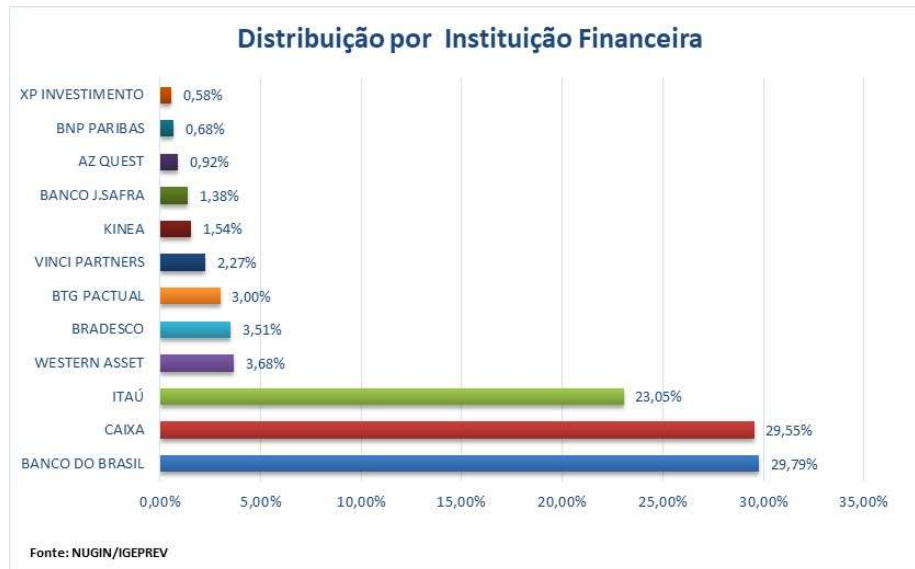


4. DISTRIBUIÇÃO DE RECURSOS DA CARTEIRA FUNPREV E FINANPREV

4.1. POR INSTITUIÇÃO FINANCEIRA

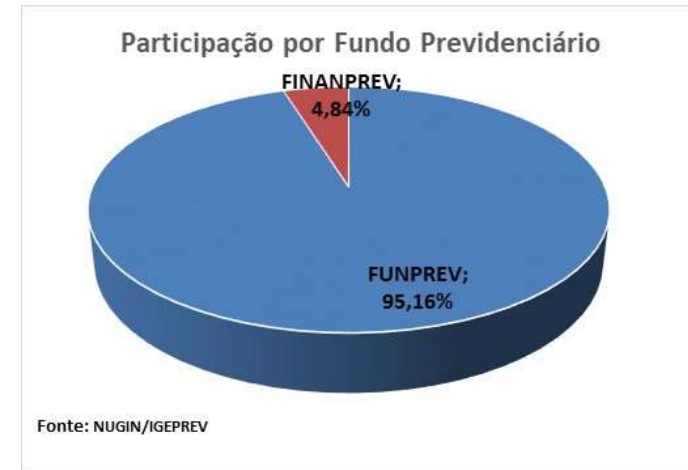
De acordo com a Política de Investimento 2021, a concentração de recurso deve ser no máximo 30% do PL do IGEPREV por Instituição Financeira.

Gráfico 5: Distribuição de Recurso por Gestor – Abr/ 2021



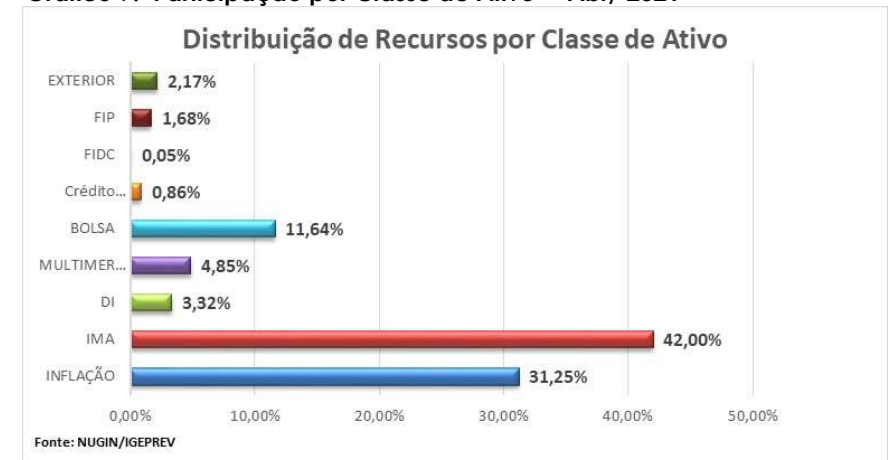
4.2. POR FUNDO PREVIDENCIÁRIO

Gráfico 6: Participação por Fundo Previdenciário – Abr/ 2021



4.3. POR CLASSE DE ATIVO

Gráfico 7: Participação por Classe de Ativo – Abr/ 2021



4.4. POR SEGMENTO

Gráfico 8: Participação por Segmento - FUNPREV

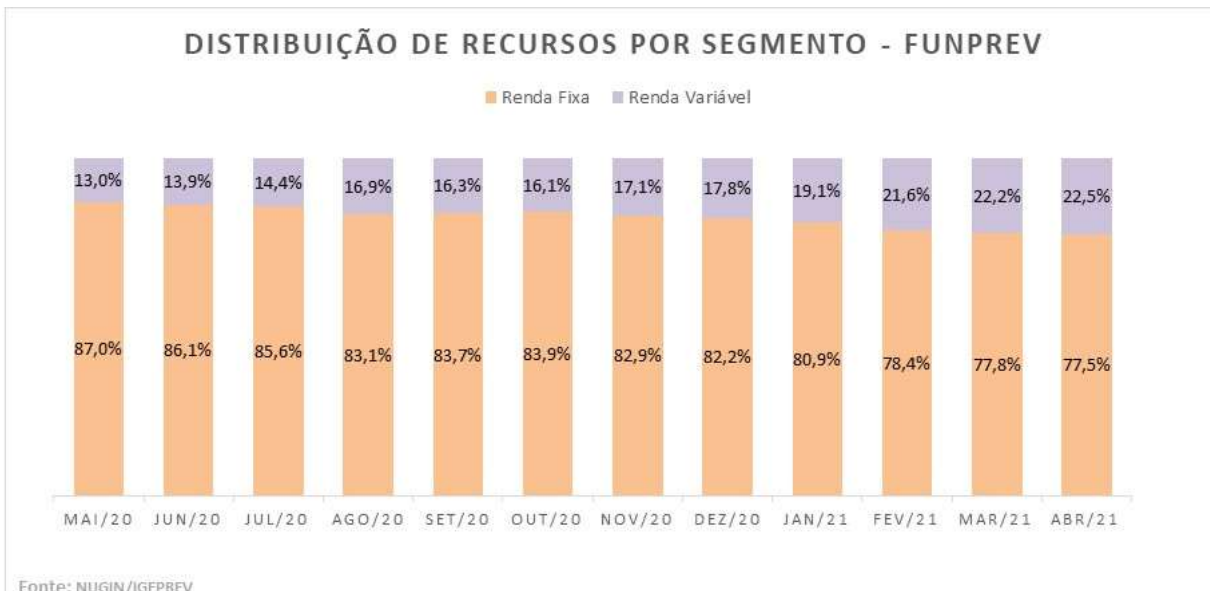
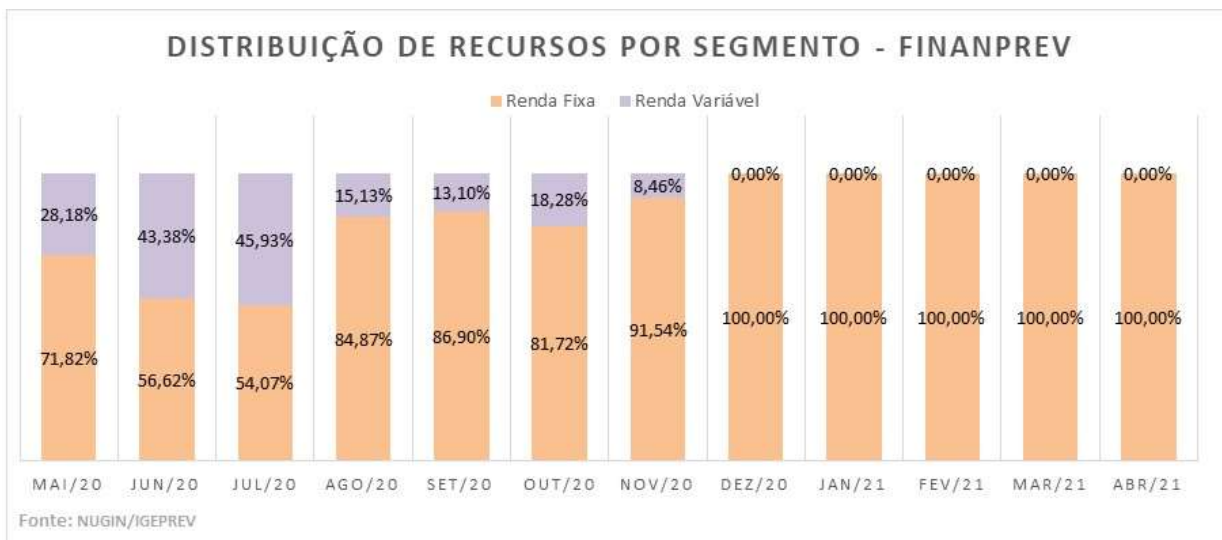


Gráfico 9: Participação por Segmento – FINANPREV



5. RESUMO ECONÔMICO DO MERCADO FINANCEIRO DE ABRIL 2021

5.1. ECONOMIA INTERNACIONAL

O mês de abril foi de melhora no ambiente global e de acomodação das expectativas de alta de juros, impondo um momento de calma ao mercado, com alta das bolsas globais. Ao final de Abril, 7,7 % da população mundial tomou pelo menos uma dose da vacina, com destaque para países como Israel, EUA e Reino Unido e com a Europa e países emergentes apresentando com avanço mais lento.

O mês de abril foi marcado pela leve redução das taxas de juros futuros americanas, fator que vinha impactando na desvalorização dos ativos globais e no alerta para a taxa de juros de países emergentes. Apesar disto, o FED ainda mantém a taxa de juros básica entre 0% a.a e 0,25% a.a, reconhecendo os indícios de inflação como transitórios e prevendo a permanência de estímulos monetários por períodos prolongado.

Permanece a expectativa de retomada forte da economia global, sobretudo com avanço da normalização econômica. O EUA e a China devem sustentar o crescimento mundial do ano, acompanhado de perto pelo restante do mundo. O ambiente de alta liquidez e medidas de estímulos nas principais economias favorece o crescimento global. A sustentabilidade deste ritmo para os próximos anos permanece uma incógnita.

O temor com uma possível aceleração da inflação americana ainda está presente, o qual pode ser notada pela expectativa de inflação que era de 1,95% no final de 2020 e já se encontra em 2,57% no final de Abril, e que pode ser evidenciado pela aceleração dos preços das *commodities* e gargalos logísticos na produção e distribuição de bens. Tais fatores mantêm as preocupações com a inflação em alta.

5.2. ECONOMIA BRASILEIRA

Seguindo mercados internacionais, o mês de abril foi de ambiente mais favorável ao mercado nacional. A pandemia no Brasil atingiu seu momento crítico em números de mortes no mês. No entanto, na metade do mês os números de novos casos, ocupação de UTI e novas mortes apresentaram tendência de queda, em decorrência disso, possibilitou-se o relaxamento em medidas mais extremas de distanciamento social.

No cenário fiscal, tivemos a aprovação do orçamento no final do mês de Março, apesar dos *lobbys* para acréscimos de emendas parlamentares, pressões por parte da equipe econômica para o veto do orçamento, enquanto a ala política do governo e o congresso queriam sanção integral. O mercado viu o lado positivo, a manutenção do Teto de Gastos, com visão favorável a sustentabilidade das contas públicas no longo prazo.

A melhora da pandemia no final do mês impactou positivamente os indicadores de confiança brasileiro, com destaque para a confiança do comércio, que subiu 72,5 em Março para 84,1 pontos em Abril, recuperando 63% da queda em março em comparação a fevereiro.

O Real destacou-se positivamente no cenário global, valorizando-se 5,4% no mês de abril contra o dólar. Além do cenário global mais favorável, também uma certa distensão do cenário doméstico, ajudou na valorização do Real, principalmente a partir de meados do mês.

As projeções de inflação tendem a continuar subindo de 4,81% no final de março para 5,04% deve terminar em 2021 para 5% no final de abril. Em decorrência da dinâmica da inflação de curto e médio prazo possibilitou ao COPOM aumentar taxa de juros de 2,75% para 3,50% no começo de março. Além disso, para o mês de junho o Banco Central afirmou que espera dar mais uma alta de 0,75%. Pois, vê o ciclo atual como uma normatização parcial de juros, dado que a atividade econômica ainda permanece em hiato negativo.

5.3. RENDA FIXA E RENDA VARIÁVEL

A curva de juros seguiu o bom humor global e alívio no cenário local depois da forte deterioração no primeiro trimestre do ano, com o mercado de renda fixa apresentando um bom desempenho em Abril, reverberado pela acomodação do risco fiscal com a aprovação do Orçamento ao longo do mês e um leve recuo das taxas de juros americanas.

Gráfico 10: Trajetória da Taxa SELIC



O IPCA avançou 0,31% em abril e a expectativa de inflação para 2021 encontra-se distante do centro da meta e a de 2022 inicia um descolamento, impondo necessidade de ação do Banco Central, que vem executado um processo de normalização parcial da taxa de juros, com o mercado incorporando expectativa de alta de 0,75% a.a. na SELIC na próxima reunião.

Gráfico 11: Trajetória do IPCA Acumulado em 12 meses



Em abril o desempenho positivo ocorreu em todos os indicadores de referência da renda fixa, com destaque para a inflação curta (IDKA 2 e IMA-B 5, intermediária (IMA-B) e juros nominais curtos e longos (IRFM e IRF-M1+) com resultados acima da meta atuarial. No ano, todos os indicadores de referência permanecem no terreno negativo ou abaixo da meta atuarial, com destaque para o IMA Geral, os vértices intermediários (IRF-M e IMA-B) os e longos (IRF-M 1+ e IMA-B 5+).

Gráfico 12: Desempenho dos Benchmarks de Renda Fixa – Abril 2021

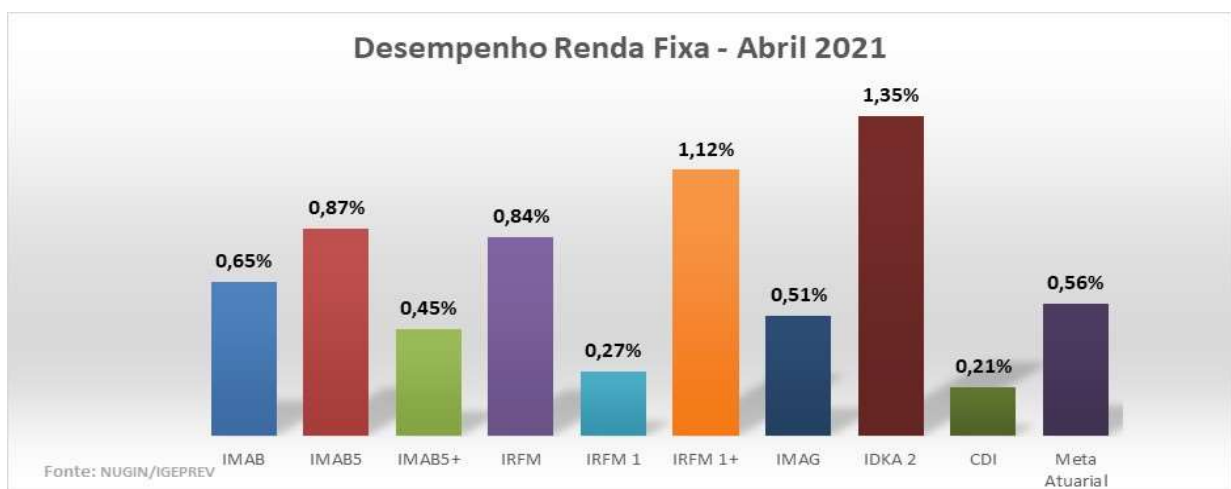
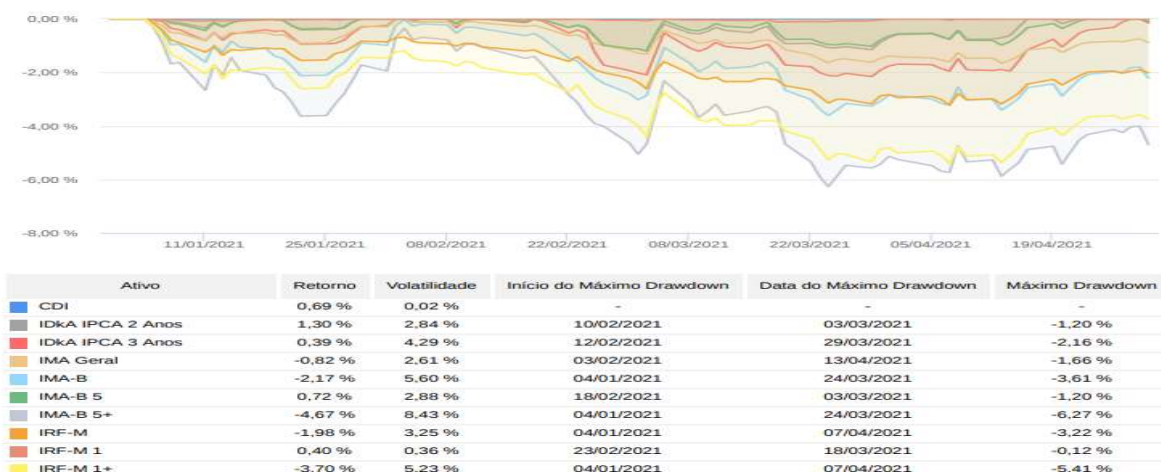


Gráfico 13: Drawdown dos benchmarks de Renda Fixa – Abril 2021



Fonte: QuantumAxis

Em abril as bolsas seguiram em tom positivo. Apesar das preocupações em torno da volta da inflação e da trajetória da taxa de juros, a abundante liquidez, a perspectiva de novos incentivos e de crescimento económico robusto estimulam as bolsas de mercados desenvolvidos e emergentes a alcançar novos recordes. O Ibovespa fechou em alta de 1,94% em abril, seguindo as *commodities* e o ambiente global. No ano, a bolsa esta próxima do terreno neutro.

Gráfico 14: Desempenho dos Benchmarks de Renda Variável – Abril 2021

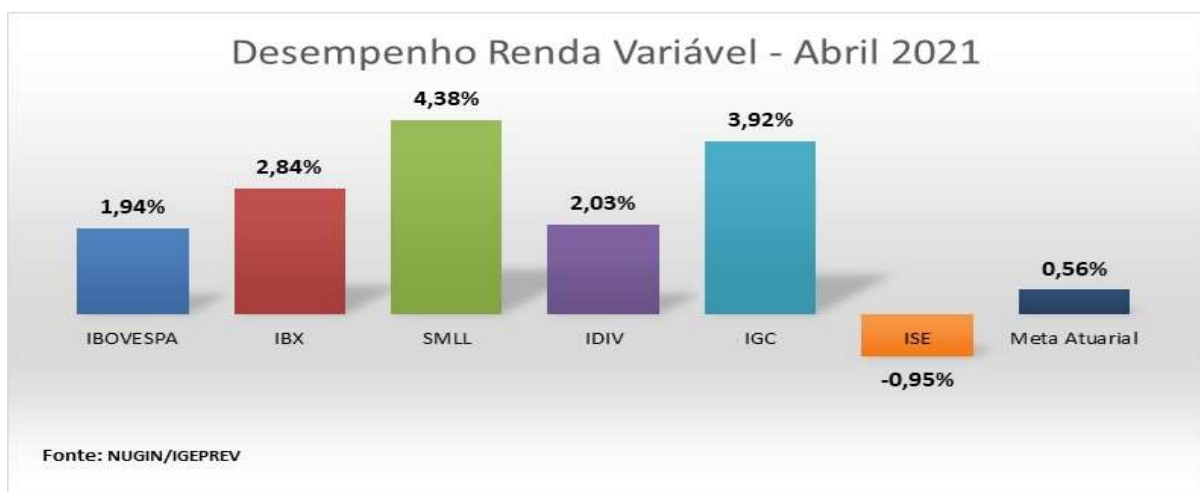
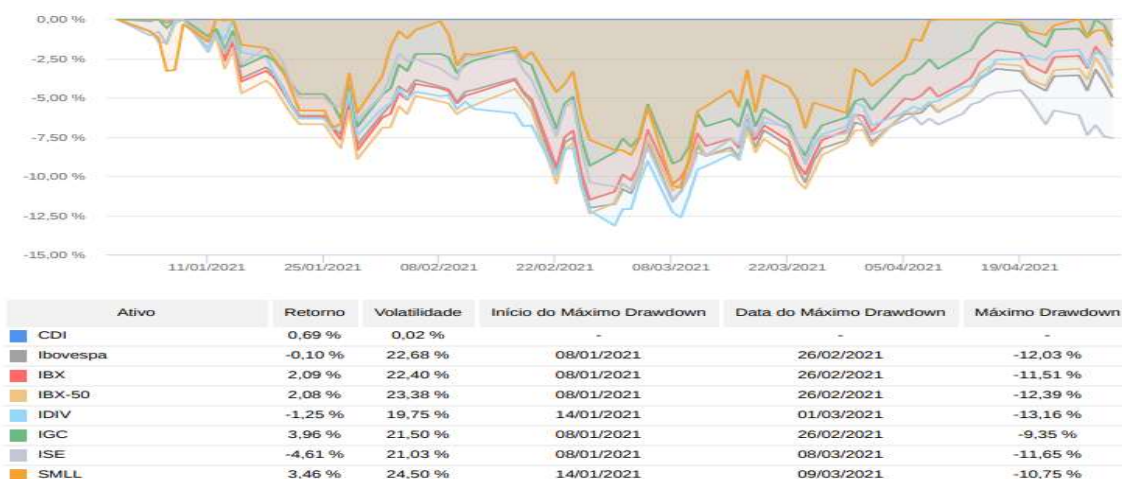


Gráfico 15: Drawdown dos benchmarks de Renda Variável – Abril 2021



Fonte: QuantumAxis

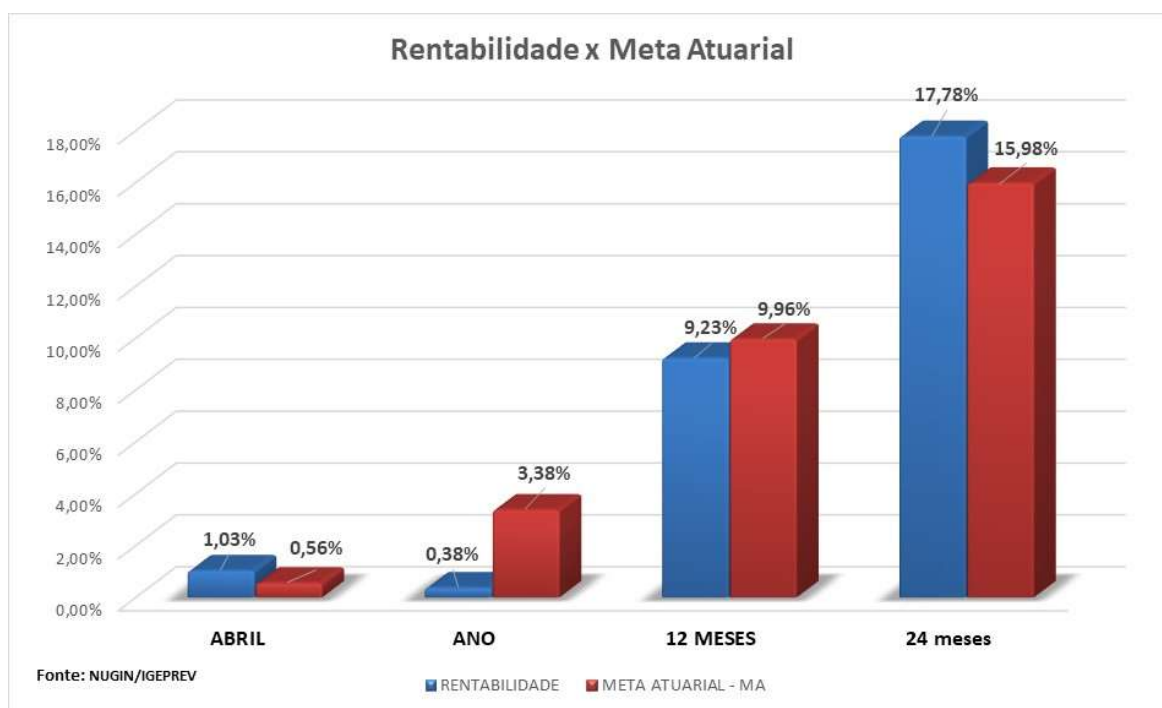
6. DESEMPENHO DA CARTEIRA DE INVESTIMENTO FUNPREV

6.1. EM RELAÇÃO À META ATUARIAL

De acordo com a Política de Investimento 2021, a meta atuarial a ser alcançada pela **carteira FUNPREV** será de 3% mais IPCA ao ano.

O desempenho da carteira FUNPREV em Abril apresentou um retorno de 1,03% para uma meta de 0,56%, impactando no cumprimento da meta atuarial do mês.

Gráfico 16: Desempenho (retorno) da carteira FUNPREV em relação à Meta Atuarial



Destaca-se que, em uma avaliação com horizonte de tempo mais longo (24 meses), observa-se que o desempenho do FUNPREV foi suficiente para o cumprimento da meta atuarial, demonstrando a eficácia da gestão da carteira e a resiliência de seus ativos financeiros para o cumprimento da meta atuarial no período de 24 meses.

Todavia, impõe-se a necessidade de realocação do portfólio para uma melhor adaptação as condições de mercado e ao cumprimento da meta atuarial anual.

6.2. POR ESTRATÉGIA

Ao avaliarmos o desempenho da carteira de investimentos do FUNPREV por estratégia e benchmark, verifica-se a contribuição ao resultado agregado de abril e no ano de 2021, conforme tabela a abaixo:

Tabela 9: Desempenho (retorno) da carteira FUNPREV por estratégia*

Carteira FUNPREV - 30/04/2021						Performance					
	%	Estratégia	nº FI	%	Benchmark	%	Retorno Abr 21	Contribuição Abr 21	Retorno YTD 21	Contribuição YTD 21	
Renda Fixa	77,48	Alocação Dinâmica	5	24,71	CDI	24,71	0,40	0,10	-0,08	-0,02	
		Juros Nominal	1	12,58	IRF-M	12,58	0,81	0,10	-2,01	-0,34	
					IRF-M1+	0	0,00	0,00	-2,21	-0,01	
		Juros Real	10	30,96	IKDA 2	4,1	1,02	0,04	0,04	0,98	0,04
					IMA-B5	13,77	0,86	0,12	0,65	0,09	
					IMA-B	13,09	0,66	0,08	-2,64	-0,35	
					IMA-B5+	0	0,00	0,00	-2,82	-0,01	
Vértice	11	9,23	CDI	9,23	0,79	0,07	0,03	0,00			
Renda Variável	18,22	Bolsa Brasil	15	11,31	Ibovespa	10,61	3,32	0,32	0,63	0,06	
					SmallCaps	0,64					
					Dividendo	0,06					
		Multimercado Brasil	5	5,08	CDI	5,08	2,24	0,11	4,84	0,23	
Estruturado	3	1,83	CDI	1,83	-3,89	-0,07	23,16	0,35			
Exterior	3,44	Bolsa S&P Dólar	1	2,13	S&P Dólar	2,13	0,61	0,01	13,99	0,26	
		Bolsa S&P Hedge	1	0,53	S&P Hedge	0,53	6,45	0,03	6,29	0,03	
		Multimercado Dólar	1	0,2	MSCI-Dólar	0,2	-1,82	0,00	7,63	0,01	
		Multimercado Hedge	1	0,58	CDI	0,58	3,79	0,02	0,18	0,00	
							FUNPREV	1,02	0,38		
							CDI	0,21	0,69		
							IPCA	0,31	2,37		
							IPCA + 3%	0,56	3,38		

*o método de avaliação por contribuição de performance resulta em valores aproximados.

Destaca-se o retorno de 1,02% do FUNPREV no mês de abril e de 0,38% no ano de 2021.

A renda fixa contribuiu com 0,51% do resultado, com peso de 77,48% do FUNPREV. O IRF-M, o IMA-B 5 e a Alocação Dinâmica recuperou no mês parte da queda do ano, mas ainda mantém-se no terreno negativo. O IKDA 2, IMA-B 5 e Vértice tiveram impacto positivo no mês e no ano, ancorados na alta da

inflação. A carteira de renda fixa em 2021 apresenta um resultado de -0.60%, com IRF-M e IMA-B sendo as principais contribuições negativas.

A renda variável contribuiu com 0,42% do resultado, com peso de 21,66% do FUNPREV. A bolsa Brasil apresentou a principal contribuição positiva do mês, acima dos indicadores de referência, seguido do multimercado Brasil e com contribuições pequenas das demais estratégias descorrelacionadas ou negativa, caso dos estruturados. A carteira de renda variável em 2021 apresenta um resultado de 0,94%, com destaque para estruturados, multimercado Brasil e Bolsa em Dólar.

Em síntese, destaca-se que a estratégia em renda variável tem superado a renda fixa em termos de contribuição, apesar do menor peso na carteira. Diante da conjuntura econômica atual, momento de juros baixos e riscos elevados no Brasil, a diversificação do FUNPREV permitiu um resultado mais resiliente a partir de ativos com maior potencial de risco/retorno.

6.3. POR FUNDOS DE INVESTIMENTO

No mês de Abril, 79% dos fundos da carteira de **Renda Fixa** apresentaram desempenho positivo em relação a Meta Atuarial no mês, porém no ano nenhum fundo apresentou desempenho para atender a meta atuarial.

Tabela 10: Desempenho da Carteira FUNPREV por Fundo de Investimento – Renda Fixa

FUNDOS DE INVESTIMENTOS	RENTABILIDADE ANUAL (R)		RENTABILIDADE MENSAL (M)	
	2021		ABRIL	
	TIR	TIR/MA	TIR	TIR/MA
BB IMA-B 5 FIC RENDA FIXA PREVIDENCIÁRIO LP	0,87%	155,64%	0,67%	19,72%
BB TÍTULOS PÚBLICOS IPCA I FI RENDA FIXA PREVIDENCIÁRIO	0,41%	73,31%	1,09%	32,30%
BB TÍTULOS PÚBLICOS IPCA IV FI RENDA FIXA PREVIDENCIÁRIO	0,41%	72,92%	1,08%	31,95%
BB TÍTULOS PÚBLICOS IPCA VI FI RENDA FIXA PREVIDENCIÁRIO	0,77%	137,88%	0,69%	20,40%
BB TÍTULOS PÚBLICOS VII FI RENDA FIXA PREVIDENCIÁRIO	0,40%	72,66%	1,07%	31,77%
BB ALOCAÇÃO ATIVA FIC RENDA FIXA PREVIDENCIÁRIO	0,62%	111,49%	-1,27%	-37,44%
BB IRF-M TÍTULOS PÚBLICOS FI RENDA FIXA PREVIDENCIÁRIO	0,81%	146,03%	-2,03%	-59,88%
BTG PACTUAL 2024 TÍTULOS PÚBLICOS FI RENDA FIXA	1,19%	213,50%	-1,76%	-51,92%
BRADESCO INSTITUCIONAL IMA-B TÍTULOS PÚBLICOS FIC RENDA FIXA	0,61%	110,22%	-2,30%	-68,09%
CAIXA BRASIL GESTÃO ESTRATÉGICA FIC RENDA FIXA	0,66%	119,22%	0,48%	14,21%
CAIXA BRASIL 2024 IV TÍTULOS PÚBLICOS FI RENDA FIXA	1,49%	266,63%	-2,48%	-73,20%
CAIXA BRASIL 2024 V TÍTULOS PÚBLICOS FI RENDA FIXA	1,48%	266,22%	-2,47%	-73,12%
CAIXA BRASIL 2024 I TÍTULOS PÚBLICOS FI RENDA FIXA	1,49%	266,52%	-2,49%	-73,76%
CAIXA BRASIL IMA-B 5 TÍTULOS PÚBLICOS FI RENDA FIXA LP	0,86%	154,59%	0,63%	18,70%
CAIXA BRASIL IDKA IPCA 2A TÍTULOS PÚBLICOS FI RENDA FIXA LP	1,02%	182,76%	0,99%	29,37%
ITAÚ INSTITUCIONAL IMA-B 5 FIC RENDA FIXA I	0,86%	153,85%	0,65%	19,21%
SAFRA IMA FIC RENDA FIXA	0,57%	102,41%	-3,82%	-112,84%
CAIXA NOVO BRASIL FIC RENDA FIXA REFERENCIADO IMA-B LP	0,63%	112,38%	-2,29%	-67,69%
XP INFLAÇÃO FI RENDA FIXA REFERENCIADO IPCA LP	1,11%	199,89%	-0,15%	-4,37%
BNP PARIBAS INFLAÇÃO FIC RENDA FIXA	0,67%	120,36%	-2,92%	-86,39%
BRADESCO H NILO FI RENDA FIXA	0,86%	155,06%	-2,86%	-84,58%
ITAÚ INSTITUCIONAL ALOCAÇÃO DINÂMICA FIC RENDA FIXA	0,11%	19,27%	0,45%	13,20%
WESTERN ASSET IMA-B ATIVO RENDA FIXA	0,78%	140,16%	-4,43%	-130,97%
WESTERN ASSET ATIVO MAX FI RENDA FIXA	0,51%	91,92%	-1,69%	-49,91%

FONTE: NUGIN/IGEPREV

No segmento de **Renda Variável**, 92% dos fundos apresentaram resultado acima da meta atuarial mensal e 42% anual.

Tabela 11: Desempenho da Carteira FUNPREV por Fundo de Investimento – Renda Variável

RENDA VARIÁVEL				
FUNDOS DE INVESTIMENTOS	ABRIL		Ano/2021	
	TIR	TIR/MA	TIR	TIR/MA
ITAÚ FOF RPI IBOVESPA ATIVO FIC AÇÕES	2,83%	508,28%	0,32%	9,50%
CAIXA BRASIL IBOVESPA FI AÇÕES	1,90%	341,72%	-0,20%	-5,99%
AZ QUEST AÇÕES FIC AÇÕES	4,82%	864,37%	1,52%	44,93%
BNP PARIBAS ACTION FIC AÇÕES	1,86%	332,92%	-1,67%	-49,51%
BNP PARIBAS SMALL CAPS FI AÇÕES	4,82%	864,42%	4,37%	129,07%
BRDESCO MID SMALL CAPS FI AÇÕES	4,34%	778,78%	3,91%	115,55%
BRDESCO VALUATION IBOVESPA FI AÇÕES	2,08%	372,54%	-5,61%	-165,81%
BTG PACTUAL ABSOLUTO INSTITUCIONAL FIC AÇÕES	0,99%	178,40%	-0,48%	-14,09%
ITAÚ DIVIDENDOS FI AÇÕES	1,57%	282,36%	-1,71%	-50,48%
ITAÚ DUNAMIS FIC AÇÕES	3,31%	594,31%	4,45%	131,50%
ITAÚ INSTITUCIONAL FUND OF FUNDS GENESIS FIC AÇÕES	3,10%	555,77%	-0,02%	-0,49%
ITAÚ INSTITUCIONAL PHOENIX FIC AÇÕES	4,25%	762,05%	0,33%	9,80%
VINCI MOSAICO FI AÇÕES	3,16%	566,09%	0,77%	22,87%
VINCI SELECTION EQUITIES FI AÇÕES	2,31%	414,83%	5,40%	159,60%
AZ QUEST SMALL MID CAPS FIC AÇÕES	6,93%	1243,61%	7,71%	228,07%
SAFRA S&P REAIS PB FI MULTIMERCADO	5,36%	961,65%	12,29%	363,36%
WESTERN ASSET US INDEX 500 FI MULTIMERCADO	5,42%	972,06%	12,41%	366,83%
VINCI VALOREM FI MULTIMERCADO	0,23%	41,87%	0,66%	19,45%
BRDESCO MACRO INSTITUCIONAL FIC MULTIMERCADO	0,66%	118,45%	0,17%	5,17%
CAIXA ALOCAÇÃO MACRO FIC MULTIMERCADO LP	1,12%	200,42%	1,83%	54,12%
VINCI INTERNACIONAL INVESTIMENTOS NO EXTERIOR FIC MULTIMERCADO	-1,82%	-327,14%	7,63%	225,53%
WESTERN ASSET MACRO OPPORTUNITIES INVESTIMENTO NO EXTERIOR FI MUL	3,79%	679,82%	0,18%	5,18%
LEGG MASON CLEARBRIDGE US LARGE CAP GROWTH INVESTIMENTO NO EXTER	6,45%	1157,43%	6,29%	185,94%
CAIXA INSTITUCIONAL FI AÇÕES BDR NÍVEL I	0,61%	109,86%	13,99%	413,53%

FONTE: NUGIN/IGEPREV

No segmento de **Fundo Estruturado** destaque positivo para o fundo Kinea Private Equity que apresenta desempenho superior a meta atuarial do ano. O BTG Pactual Infraestrutura II encontra-se no terreno negativo.

O fundo BBIF Master apesar de apresentar desempenho positivo no ano, é considerado um fundo ilíquido e encontra-se em recuperação dos seus ativos.

Tabela 12: Desempenho da Carteira FUNPREV por Fundo Estruturado

FUNDO DE INVESTIMENTO EM PARTICIPAÇÃO - FIP				
Fundos de Investimentos	ABRIL		Ano/2021	
	TIR	TIR/MA	TIR	TIR/MA
BTG PACTUAL INFRAESTRUTURA II FICFIP	-24,63%	-4418,34%	-12,64%	-373,77%
KINEA PRIVATE EQUITY IV FEEDER INSTITUCIONAL I MULTIESTRATÉGIA FIP	0,69%	123,66%	32,17%	951,13%

FONTE: NUGIN/IGEPREV

FUNDO DE INVESTIMENTO EM DIREITOS CREDITORIOS - FIDC				
Fundos de Investimentos	ABRIL		Ano/2021	
	TIR	TIR/MA	TIR	TIR/MA
BBIF MASTER FIDC LP	-0,76%	-136,17%	14,29%	422,53%

FONTE: NUGIN/IGEPREV

7. GERENCIAMENTO DE RISCO

7.1. AVALIAÇÃO DE RISCO E RETORNO DOS FUNDOS DE INVESTIMENTOS

O estudo técnico de análise de risco e retorno dos Fundos de Investimentos credenciados durante o ano de 2020 é apresentado através do “Relatório Mensal de Avaliação de Fundos de Investimentos”.

Este relatório serve como suporte para a tomada de decisão da Diretoria Executiva do IGEPREV – DIREX em relação as recomendações de movimentação financeira dos fundos de investimentos proposta pela área técnica do IGEPREV.

7.2. RETORNO DA CARTEIRA

Gráfico 17: Janela móvel de retorno efetivo para 21 dias de 30/04/2019 a 30/04/2021 (diária)



Fonte: QuantumAxis

7.3. VOLATILIDADE DA CARTEIRA

Gráfico 18: Janela móvel de volatilidade anualizada para 21 dias de 30/04/2019 a 30/04/2021 (diária)

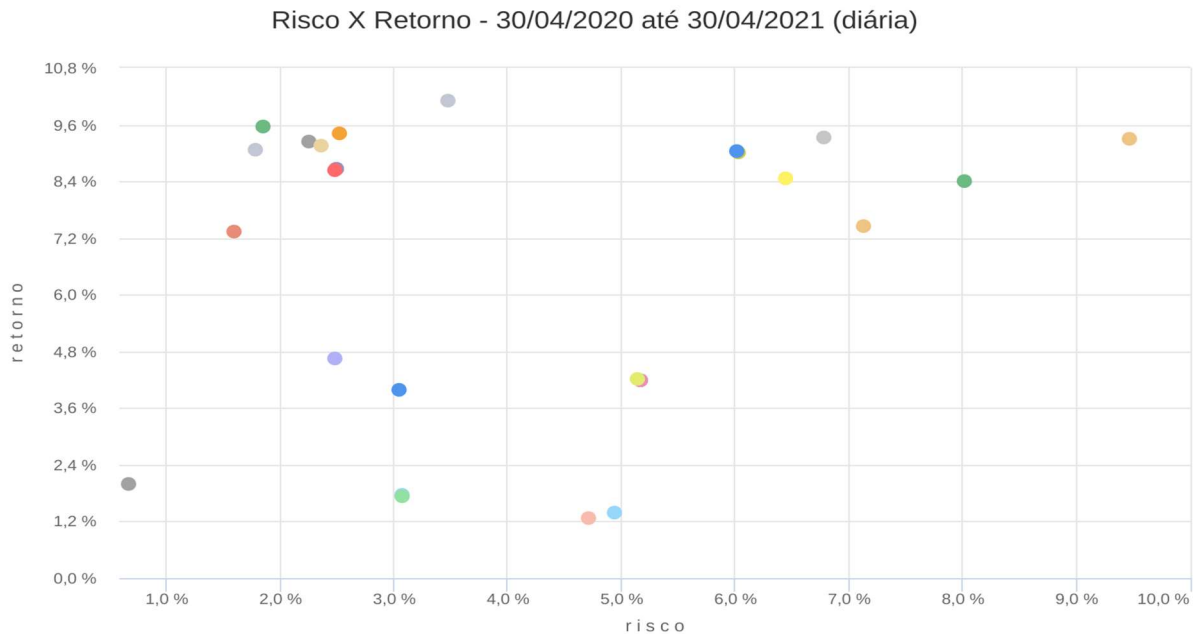


Fonte: QuantumAxis

7.4. RISCO E RETORNO POR FUNDO DE INVESTIMENTO DA CARTEIRA FUNPREV

7.4.1. RENDA FIXA

Gráfico 19: Risco x Retorno dos Fundos de Investimentos – Carteira FUNPREV: Renda Fixa-30/04/2020 a 30/04/2021 (diária)



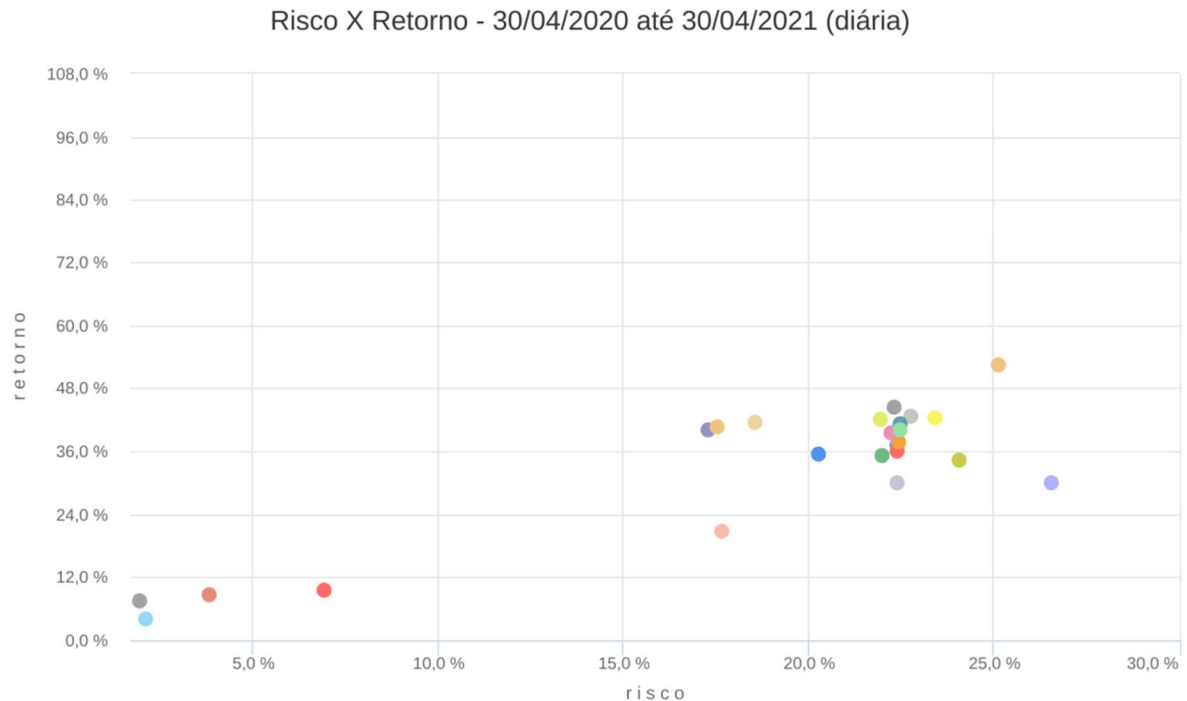
Ativo	Retorno	Volatilidade
BB ALOCAÇÃO ATIVA FIC RENDA FIXA PREVIDENCIÁRIO	3,98 %	3,05 %
BB IDKA 2 TÍTULOS PÚBLICOS FI RENDA FIXA PREVIDENCIÁRIO	9,24 %	2,25 %
BB IMA-B 5 FIC RENDA FIXA PREVIDENCIÁRIO LP	8,67 %	2,49 %
BB IMA-B 5+ TÍTULOS PÚBLICOS FI RENDA FIXA PREVIDENCIÁRIO	9,30 %	9,47 %
BB IRF-M TÍTULOS PÚBLICOS FI RENDA FIXA PREVIDENCIÁRIO	1,76 %	3,08 %
BB TÍTULOS PÚBLICOS IPCA I FI RENDA FIXA PREVIDENCIÁRIO	9,56 %	1,86 %
BB TÍTULOS PÚBLICOS IPCA IV FI RENDA FIXA PREVIDENCIÁRIO	9,07 %	1,78 %
BB TÍTULOS PÚBLICOS IPCA VI FI RENDA FIXA PREVIDENCIÁRIO	9,42 %	2,52 %
BB TÍTULOS PÚBLICOS VII FI RENDA FIXA PREVIDENCIÁRIO	7,34 %	1,59 %
BNP PARIBAS INFLAÇÃO FIC RENDA FIXA	8,46 %	6,45 %
BRADESCO H NILO FI RENDA FIXA	9,32 %	6,79 %
BRADESCO INSTITUCIONAL IMA-B TÍTULOS PÚBLICOS FIC RENDA FIXA	9,00 %	6,03 %
CAIXA BRASIL 2024 I TÍTULOS PÚBLICOS FI RENDA FIXA	4,19 %	5,16 %
CAIXA BRASIL 2024 IV TÍTULOS PÚBLICOS FI RENDA FIXA	4,19 %	5,17 %
CAIXA BRASIL 2024 V TÍTULOS PÚBLICOS FI RENDA FIXA	4,21 %	5,15 %
CAIXA BRASIL GESTÃO ESTRATÉGICA FIC RENDA FIXA	4,65 %	2,48 %
CAIXA BRASIL IDKA IPCA 2A TÍTULOS PÚBLICOS FI RENDA FIXA LP	9,15 %	2,36 %
CAIXA BRASIL IMA-B 5 TÍTULOS PÚBLICOS FI RENDA FIXA LP	8,66 %	2,49 %
CAIXA BRASIL IRF-M 1+ TÍTULOS PÚBLICOS FI RENDA FIXA LP	1,28 %	4,71 %
CAIXA BRASIL IRF-M TÍTULOS PÚBLICOS FI RENDA FIXA LP	1,74 %	3,08 %
CAIXA NOVO BRASIL FIC RENDA FIXA REFERENCIADO IMA-B LP	9,03 %	6,02 %
ITAÚ INSTITUCIONAL ALOCAÇÃO DINÂMICA FIC RENDA FIXA	1,99 %	0,67 %
ITAÚ INSTITUCIONAL IMA-B 5 FIC RENDA FIXA I	8,65 %	2,49 %
SAFRA IMA FIC RENDA FIXA	7,45 %	7,13 %
WESTERN ASSET ATIVO MAX FI RENDA FIXA	1,40 %	4,94 %
WESTERN ASSET IMA-B ATIVO FI RENDA FIXA	8,42 %	8,02 %
XP INFLAÇÃO FI RENDA FIXA REFERENCIADO IPCA LP	10,12 %	3,48 %

Fonte: QuantumAxis

*Fundo BBIF Master é um ativo estressado e esta em processo de recuperação e o Fundo BTG Pactual 2024 é um ativo vértice que amortizou parcela de seus recursos em 2020, impactando na cota e no calculo do retorno. Os dois foram retirados da lista pois distorcem a comparação.

7.4.2. RENDA VARIÁVEL

Gráfico 20: Risco x Retorno dos Fundos de Investimentos – Carteira FUNPREV: Renda Variável - 30/04/2020 a 30/04/2021 (diária)



Ativo	Retorno	Volatilidade
AZ QUEST AÇÕES FIC AÇÕES	37,28 %	22,37 %
AZ QUEST SMALL MID CAPS FIC AÇÕES	44,22 %	22,31 %
BNP PARIBAS ACTION FIC AÇÕES	36,14 %	22,40 %
BNP PARIBAS SMALL CAPS FI AÇÕES	52,56 %	25,12 %
BRADERCO MACRO INSTITUCIONAL FIC MULTIMERCADO	4,02 %	2,09 %
BRADERCO MID SMALL CAPS FI AÇÕES	35,00 %	21,97 %
BRADERCO VALUATION IBOVESPA FIC AÇÕES	30,09 %	22,38 %
BTG PACTUAL ABSOLUTO INSTITUCIONAL FIC AÇÕES	37,63 %	22,43 %
CAIXA ALOCAÇÃO MACRO FIC MULTIMERCADO LP	8,77 %	3,82 %
CAIXA BRASIL INDEXA IBOVESPA FI AÇÕES	42,24 %	23,41 %
CAIXA INSTITUCIONAL FI AÇÕES BDR NÍVEL 1	42,68 %	22,77 %
ITAÚ DIVIDENDOS FI AÇÕES	34,19 %	24,06 %
ITAÚ DUNAMIS FIC AÇÕES	41,27 %	22,47 %
ITAÚ FOF RPI IBOVESPA ATIVO FIC AÇÕES	39,37 %	22,23 %
ITAÚ INSTITUCIONAL FUND OF FUNDS GENESIS FIC AÇÕES	42,00 %	21,96 %
ITAÚ INSTITUCIONAL PHOENIX FIC AÇÕES	30,07 %	26,56 %
LEGG MASON CLEARBRIDGE US LARGE CAP GROWTH INVESTIMENTO NO EXTERIOR FI AÇÕES	41,44 %	18,54 %
SAFRA S&P REAIS PB FI MULTIMERCADO	40,06 %	17,27 %
VINCI INTERNACIONAL INVESTIMENTO NO EXTERIOR FIC MULTIMERCADO	20,62 %	17,64 %
VINCI MOSAICO INSTITUCIONAL FI AÇÕES	40,13 %	22,46 %
VINCI SELECTION EQUITIES FI AÇÕES	35,54 %	20,25 %
VINCI VALOREM FI MULTIMERCADO	7,47 %	1,92 %
WESTERN ASSET MACRO OPPORTUNITIES INVESTIMENTO NO EXTERIOR FI MULTIMERCADO	9,42 %	6,93 %
WESTERN ASSET US INDEX 500 FI MULTIMERCADO	40,59 %	17,52 %

Fonte: QuantumAxis

7.5. EXECUÇÃO DA POLÍTICA DE INVESTIMENTO

Em 30/04/2021, verifica-se, na Tabela 13, que as aplicações estão de acordo com a estratégia alvo e limites definidos na Política de Investimento 2021, com exceção dos artigos “7º,I, b”, “7º ,III, a”, “8º, I, a” e “9º, III, a”, que estão acima da estratégia alvo, mas dentro dos limites estabelecidos.

Tabela 13: Execução da Política de Investimento por Estratégia Alvo

Segmento	Descrição	Base Legal		Limite da	Limite Inferior	Estratégia Alvo(%)	Limite Superior	CARTEIRA GLOBAL
		Res. Nº 3.922/10 CMN	Res. Nº 3.922/10 CMN					
Renda Fixa	TTN - Via Plataforma ou Oferta Pública	Art. 7º, I, "a"	Até 100%	0,00	0,00%	30,00%	0,00%	
	FI TTN - ANBIMA, exceto SELIC/CDI	Art. 7º, I, "b"	Até 100%	0,00	40,00%	70,00%	51,41%	
	FI ETF - ANBIMA, exceto SELIC/CDI	Art. 7º, I, "c"	Até 100%	0,00	0,00%	10,00%	0,00%	
	Operações Compromissadas	Art. 7º, II	Até 5%	0,00	0,00%	5,00%	0,47%	
	FI Referenciado RF, exceto SELIC/CDI	Art. 7º, III "a"	Até 60%	0,00	2,00%	20,00%	8,28%	
	FI Índice ETF, exceto SELIC/CDI	Art. 7º, III "b"	Até 60%	0,00	0,00%	10,00%	0,00%	
	FI Referenciado RF	Art. 7º, IV "a"	Até 40%	0,00	26,00%	40,00%	17,51%	
	FI Índice RF ETF	Art. 7º, IV "b"	Até 40%	0,00	0,00%	10,00%	0,00%	
	Letras Imobiliárias Garantida	Art. 7º, V "b"	Até 20%	0,00	0,00%	0,00%	0,00%	
	CDB	Art. 7º, VI "a"	Até 15%	0,00	0,00%	0,00%	0,00%	
	Poupança	Art. 7º, VI "b"	Até 15%	0,00	0,00%	0,00%	0,00%	
	FIDC Cota Senior	Art. 7º, VII "a"	Até 5%	0,00	0,03%	1,00%	0,05%	
	FI RF Crédito Privado	Art. 7º, VII "b"	Até 5%	0,00	2,00%	5,00%	0,86%	
	FI Debêntures de Infraestrutura	Art. 7º, VII "c"	Até 5%	0,00	0,00%	1,00%	0,00%	
Renda Variável	FI Referenciado Ações	Art. 8º, I "a"	Até 30%	0,00	0,00%	5,00%	0,42%	
	FI Índices Referenciado Ações	Art. 8º, I "b"	Até 30%	0,00	0,00%	5,00%	0,00%	
	FI Ações	Art. 8º, II "a"	Até 20%	0,00	11,47%	20,00%	11,23%	
	FI Índices Ações	Art. 8º, II "b"	Até 20%	0,00	0,00%	5,00%	0,00%	
	Multimercado Aberto	Art. 8º, III	Até 10%	0,00	8,00%	10,00%	4,85%	
	FI Participações	Art. 8º, IV "a"	Até 5%	0,00	2,00%	5,00%	1,68%	
	FI Imobiliário	Art. 8º, IV "b"	Até 5%	0,00	0,00%	5,00%	0,00%	
	FI Ações - Mercado de Acesso	Art. 8º, IV "c"	Até 5%	0,00	0,00%	1,00%	0,00%	
	Exterior	Fic e FIC FI - Renda Fixa - Dívida Externa	Art. 9º, I "a"	Até 10%	0,00	0,00%	1,00%	0,00%
		Fic - Aberto- Investimento no Exterior	Art. 9º, II "a"	Até 10%	0,00	7,50%	10,00%	1,29%
Fundos de Ações - BDR Nível I		Art. 9º, III "a"	Até 10%	0,00	1,00%	5,00%	1,98%	
TOTAL					100,00%		100,00%	

Gráfico 21: Distribuição dos Ativos de acordo com a Resolução e Estratégia Alvo da Política de Investimento



8. MONITORAMENTO DA POLÍTICA DE INVESTIMENTO 2021.

O NUGIN realiza mensalmente reuniões para deliberar sobre as estratégias a serem executadas para o cumprimento da Política de Investimento e da meta atuarial (IPCA + 3%) de 2021.

O NUGIN deliberou pela recomendação do resgate de fundos relacionados ao benchmark IRF-M, produtos que são impactados negativamente com a elevação da inflação e da taxa de juros básica.

O peso do benchmark IRF-M na carteira do FUNPREV é de 12,5%. A meta é zerar a exposição a este tipo de estratégia e direcioná-las para alternativas de investimento mais atrativas ao cenário econômico.

O NUGIN enviou a proposta de realocação, através da Nota Técnica 001/2021 e Relatório de Aplicação e Resgate nº 023/2021 e aguarda a deliberação da Diretoria Executiva para diminuir a exposição do IRFM na carteira FUNPREV.

9. EQUIPE RESPONSÁVEL PELO RELATÓRIO

Coordenadora NUGIN

Silvina Kelly Gomes da Silva

Analistas de Investimentos

Elvira Carolina Scapin Martins

Henrique Pereira Mascarenhas

Nayara Viana Ribeiro

Data: 02/06/2021

Duração: 1h

Videoconferência

**Ata da 5ª Reunião Ordinária
Conselho Fiscal do IGEPREV**

Reunião solicitada por:	Antônio Fernando de Oliveira Dantas Amoras	Tipo de reunião:	Ordinária
Condução:	Antônio Fernando de Oliveira Dantas Amoras	Redator da Ata:	Nadia Rocha
Conselheiros:	<p>Antônio Fernando de Oliveira Dantas Amoras – Representante dos Pensionistas do Estado do Pará (Presidente do Conselho)</p> <p>Henrique Pereira Mascarenhas – Representante do Governo do Estado do Pará (Membro Titular)</p> <p>Gleison Augusto Furtado Gomes – Representante do Tribunal de Justiça do Estado do Pará (Membro Titular)</p> <p>Raimundo Sandro de Carvalho Ramos – Representante do Ministério Público do Estado do Pará (Membro Titular)</p> <p>Miguel Evangelista Miranda Cruz – Representante da Assembleia Legislativa do Estado do Pará (Membro Suplente)</p> <p>Ten. Cel. Ronaldo César Perdigão de Moraes – Representante dos Servidores Militares Aposentados do Estado do Pará (Membro Titular)</p> <p>Ten. Cel. QOPM Alessandro Cezar Capistrano Neves – Representante dos Servidores Militares em Atividade do Estado do Pará (Membro Suplente)</p>		
Assunto:	Abertura		
Observada a existência de quórum, foi declarada aberta a quinta Reunião Ordinária do Conselho Fiscal do IGEPREV, por videoconferência, procedida pelo Presidente do Colegiado, Antônio Fernando de Oliveira Dantas Amoras.			
Pauta:	Relatório Mensal de Investimentos – Abril/2021	Relator:	Henrique Mascarenhas
<p>O Presidente do Colegiado, Antonio Fernando de Oliveira Dantas Amoras, iniciou a sessão informando que o Analista de Investimentos, Henrique Mascarenhas, foi nomeado pelo Governador do Estado do Pará como membro titular do Conselho Fiscal do IGEPREV, representante do Governo do Estado do Pará, por meio do Decreto de 31 de maio de 2021, publicado no Diário Oficial de 01 de junho de 2021, desejando boas vindas ao Conselheiro, ressaltando que o mesmo fará a apresentação do Relatório Mensal de Investimentos do IGEPREV, referente ao mês de abril de 2021. O Conselheiro iniciou informando que a Meta Atuarial no mês de abril foi de 0,56% (zero vírgula cinquenta e seis por cento), expondo, também, a Evolução do Patrimônio Líquido das Carteiras, onde o FUNPREV apresentou o Patrimônio Líquido de R\$4.287.099.879,26 (quatro bilhões, duzentos e oitenta e sete milhões, noventa e nove mil, oitocentos e setenta e nove reais e vinte e seis centavos) e o FINANPREV apresentou o Patrimônio Líquido de R\$196.473.755,58 (cento e noventa e seis milhões, quatrocentos e setenta e três mil, setecentos e cinquenta e cinco reais e cinquenta e oito centavos). Quanto às movimentações no FUNPREV, o Conselheiro informou que houve uma aplicação no valor de R\$1.400.00,00 (um milhão e quatrocentos mil reais) proveniente da arrecadação previdenciária do mês de abril de 2021 e uma amortização no valor de R\$3.077.599,58 (três milhões, setenta e sete mil, quinhentos e noventa e nove reais e cinquenta e oito centavos) do Fundo BTG Pactual Infraestrutura II FICFIP. Ressaltou que no mês de abril/2021 foi solicitado um resgate no valor de R\$100.000.000,00 (cem milhões de reais) do Fundo Itaú Institucional Phoenix FIC Ações, o qual está disponível em conta para aplicação desde a data de 01/06/2021. O Conselheiro pontuou que os indicadores de desempenho de renda fixa ficaram, em sua maioria, acima da meta atuarial, bem como os de renda variável, onde somente um indicador ficou abaixo da meta atuarial. O Conselheiro informou ainda que o rendimento do FUNPREV no mês de abril/2021 foi de R\$46.948.066,10 (quarenta e seis milhões, novecentos e quarenta e oito mil, sessenta e seis reais e dez centavos), salientando que R\$23.642.737,86 (vinte e três milhões, seiscentos e quarenta e dois mil, setecentos e trinta e sete reais e oitenta e seis centavos) foi utilizado na compensação e R\$23.305.328,24 (vinte e três milhões, trezentos e cinco mil, trezentos e vinte e oito reais e vinte e quatro centavos) foram transferidos para o FINANPREV, em atendimento à Lei Complementar nº 125/2019. O Conselheiro pontuou que o Núcleo Gestor de Investimentos – NUGIN realiza o gerenciamento de risco das faixas de alocação de recursos, levando consideração às bases legais e os limites estabelecidos pela legislação pertinente, destacando os segmentos de renda fixa, variável e exterior que tiveram altas e baixas de acordo com a análise realizada pelo Núcleo. Apresentou ainda que o Núcleo</p>			

realiza o monitoramento da Política de Investimentos, listando os fundos de investimentos das Carteiras FUNPREV e FINANPREV, destacando àqueles que necessitam de enquadramento para estarem adequados à Política de Investimentos. Ressaltou que em fevereiro de 2021 o NUGIN apresentou uma proposta de enquadramento da Política de Investimento à Diretoria Executiva do IGEPREV – DIREX, sugerindo o resgate total de quatro fundos, sendo dois do segmento IRF-M, um IDKA e um IMA-B 5+, além de um resgate parcial de outro fundo do segmento IRF-M, totalizando um valor de R\$335.032.349,99 (trezentos e trinta e cinco milhões, trinta e dois mil, trezentos e quarenta e nove reais e noventa e nove centavos), a serem aplicados em fundos de renda fixa, multimercado e exterior, salientando que a proposta foi acatada pela Diretoria Executiva e executada pelo Núcleo. Salientou que em abril de 2021 o NUGIN apresentou uma nova proposta de enquadramento da Política de Investimentos, sugerindo o resgate de R\$250.000.000,00 (duzentos e cinquenta milhões de reais) de um fundo do segmento IRF-M, a serem aplicados em fundos de renda fixa e multimercado, os quais possuem rendimentos satisfatórios quando comparados aos resultados alcançados pelo fundo de segmento IRF-M, ponderando que a Diretoria Executiva não acatou a proposta até o presente momento. Os Conselheiros questionaram quais motivos levaram a Diretoria Executiva a não aprovar a proposta até o presente momento, visto que manter investimentos no fundo faz com o que Instituto deixe de ganhar rendimentos que poderiam estar ajudando a carteira neste momento, dado a instabilidade financeira trazida pela Pandemia de COVID-19. O Conselheiro informou que o Núcleo de Investimentos também aguarda a manifestação da DIREX, ressaltando que acredita que a aplicação de R\$100.000.000,00 (cem milhões de reais) em um único fundo pode ser o que preocupa a Diretoria, pontuando que os rendimentos e a baixa volatilidade do fundo sugerido para aplicação são satisfatórios para as necessidades do Instituto. Os Conselheiros observaram que a Diretoria aprovou a aplicação de R\$200.000.000,00 (duzentos milhões de reais) em único fundo, conforme observado na proposta de enquadramento de fevereiro de 2021, e ressaltaram que não conseguem compreender os motivos que podem estar levando a Diretoria Executiva do IGEPREV a não aprovar a movimentação financeira sugerida. Os Conselheiros ressaltaram que o IGEPREV possui um Comitê de Investimentos para assessorar o NUGIN e a Diretoria Executiva nos assuntos financeiros, questionando por quais motivos o Comitê não foi consultado pela DIREX. O Conselheiro Henrique Mascarenhas informou que o Comitê de Investimentos não está com a sua composição completa, motivo pelo qual encontra-se inoperante até o momento. Os Conselheiros ponderaram que acompanham mensalmente o trabalho cuidadoso e minucioso realizado pelo Núcleo de Investimentos do IGEPREV, avaliando que o Núcleo faz um ótimo trabalho na Gestão Financeira do FUNPREV e FINANPREV, e que desconhecem registros de quaisquer sugestões do Núcleo que tenham acarretado perdas ou prejuízos para os Fundos. O Conselheiro Henrique Mascarenhas prosseguiu com a apresentação, destacando o Relatório Mensal de Análise de Fundos de Investimentos da categoria Alocação Dinâmica e IMA- GERAL, pontuando o valor de cada Patrimônio Líquido, Patrimônio Líquido aplicado e o artigo de enquadramento de cada um. O Conselheiro apresentou ainda o gráfico de retorno acumulado dos fundos de investimento no período 04/01/2021 a 30/04/2021, destacando que os únicos fundos com retorno acumulado negativo foram BB ALOCAÇÃO ATIVA FIC RENDA FIXA PREVIDNEICÁRIO com -1,27%, BB IRF-M TÍTULOS PÚBLICOS FI RENDA FIXA PREVIDENCIÁRIO com -2,03% e BRADESCO ALOCAÇÃO DINÂMICA FIC RENDA FIXA com -1,55%. Salientou que o desempenho do FUNPREV foi de 1,03% em abril e de 0,38% no ano de 2021, destacando que a distribuição por segmento do Fundo em abril/2021 é de 77,48% em renda fixa, 19,09% em renda variável e 3,43% no exterior. Quanto às perspectivas na conjuntura econômica, o Conselheiro pontuou que a ausência de alternativas com rendimento real positivo impõe a atratividade dos ativos de risco para o cumprimento da meta atuarial, com a adição ao portfólio de gestão ativa e diversificação em classes de ativos, estratégias, geografias e moedas. Salientou o IPCA em alta em 2021 com projeção FOCUS de 5,04%, SELIC em alta em 2021 com projeção FOCUS de 5,50% e Meta Atuarial em alta em 2021 com projeção IPCA + 3% totalizando 8,19%. Ressaltou a necessidade de realocação do portfólio para uma melhor adaptação às condições de mercado e ao cumprimento de meta atuarial anual. Quanto ao desempenho do FUNPREV por estratégia, o Conselheiro destacou que o IRF-M, IMA-B e Alocação Dinâmica recuperaram no mês parte da queda do ano, contudo ainda se mantém no terreno negativo. Já o IKDA 2, IMA-B 5 e Vértice tiveram impacto positivo no mês e no ano, ancorados na alta da inflação. Salientou que a Bolsa Brasil apresentou a principal contribuição positiva do mês, acima dos indicadores de referência, seguido de multimercado Brasil e com contribuições pequenas das demais estratégias descorrelacionadas ou negativas no caso dos estruturados, pontuando que todas as estratégias de renda variável estão positivas no ano. Na Conjuntura Internacional, o Conselheiro informou que a taxa de juros americana está acomodando alta e impondo calma aos mercados internacionais, e que há expectativa de forte retomada da economia global com avanço da vacinação nos países e continuidade dos estímulos fiscais e monetários.

Ressaltou que o temor relativo à alta da inflação americana permanece. Informou que, no Brasil, o arrefecimento de novos casos de COVID registrados, apesar do recorde de mortes, permitiu o relaxamento das medidas de distanciamento social. Salientou que a resolução do problema orçamentário permitiu o alívio a visão de riscos a manutenção do teto de gastos, destacando que o Banco Central mantém a visão de normatização parcial de juros, devido à atividade econômica ainda estar negativa. O Conselheiro apresentou também a distribuição dos recursos do FUNPREV e FINANPREV, bem como a participação por fundo previdenciário, que foi de 4,84% FINANPREV e 95,16% FUNPREV, pontuando também os rendimentos do FUNPREV por Fundo de Investimentos no primeiro quadrimestre de 2021.

Deliberação:	Os Conselheiros deliberaram pela aprovação do Relatório Mensal de Investimentos referente ao mês de abril de 2021, agradecendo a equipe do Núcleo Gestor de Investimentos do IGEPREV pela apresentação, transparência e responsabilidade na gestão dos recursos do FUNPREV e FINANPREV.
---------------------	---

Nada mais havendo a tratar, o Presidente do Conselho Fiscal do IGEPREV deu por encerrada a reunião. Para constar, eu, Nadia Patricia da Silva Rocha, Secretária Executiva do Conselho Fiscal do IGEPREV, lavrei a presente ata, que será assinada pelo Presidente e demais membros do Conselho Fiscal do IGEPREV.

Belém, 02 de junho de 2021.

Antônio Fernando de Oliveira Dantas Amoras

Representante dos Pensionistas do Estado do Pará (Presidente do Conselho)

Henrique Pereira Mascarenhas

Representante do Governo do Estado do Pará (Membro Titular)

Gleison Augusto Furtado Gomes

Representante do Tribunal de Justiça do Estado do Pará (Membro Titular)

Raimundo Sandro de Carvalho Ramos

Representante do Ministério Público do Estado do Pará (Membro Titular)

Miguel Evangelista Miranda Cruz

Representante da Assembleia Legislativa do Estado do Pará (Membro Suplente)

Ten. Cel. Ronaldo César Perdigão de Moraes

Representante dos Servidores Militares Aposentados do Estado do Pará (Membro Titular)

Ten. Cel. QOPM Alessandro Cezar Capistrano Neves

Representante dos Servidores Militares em Atividade do Estado do Pará (Membro Suplente)