

# Boletim Previdenciário

ABRIL DE 2021

● ● ● ● PODER EXECUTIVO

No intuito de informá-lo sobre os principais dados estatísticos do IGEPREV, a edição deste mês do Boletim Previdenciário traz as informações referente aos benefícios concedidos, o valor da folha de pagamento, o valor médio pago aos inativos e pensionistas, o montante que o estado aporta para o Finanprev, o superávit do Funprev e a composição da Carteira de Investimento, justamente com o patrimônio líquido demonstrado por meio da participação das instituições financeiras.

## BENEFÍCIOS CONCEDIDOS

TIPO	QUANTITATIVO
Aposentadoria	116
Pensão	57
Reserva/Reforma	72
<b>Total</b>	<b>245</b>

## SEGURADOS

TIPO	QUANTITATIVO			
	Funprev	Finanprev	SPSM	Total
Inativos	0	29.650	8.698	38.348
Pensionistas	1	7.252	3.130	10.383
<b>TOTAL</b>	<b>1</b>	<b>36.902</b>	<b>11.828</b>	<b>48.731</b>

TIPO	VALOR DA FOLHA			
	Funprev	Finanprev	SPSM	Total
Inativos	0	165.816.954,00	89.464.810,23	255.281.764,2
Pensionistas	4.563,50	34.338.313,12	17.550.988,06	51.893.864,68
<b>TOTAL</b>	<b>4.563,50</b>	<b>200.155.267,12</b>	<b>107.015.798,29</b>	<b>307.175.628,91</b>

### DIRETORIA EXECUTIVA

Ilton Giuseppe Stival Mendes da Rocha Lopes da Silva - Presidente  
Franklin José Neves Contente - Diretor de Administração e Finanças  
Camila Busarello - Diretora de Previdência  
Ana Rita Dopazo Antonio José Lourenço - Procurador Chefe

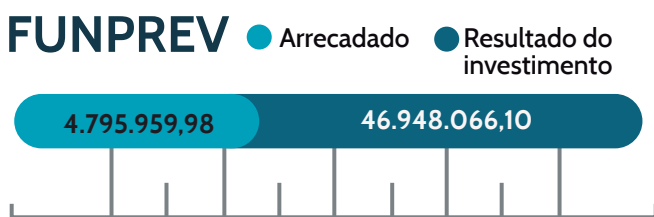
# Boletim Previdenciário

ABRIL DE 2021

OUTROS PODERES

No intuito de informá-lo sobre os principais dados estatísticos do IGEPREV, a edição deste mês do Boletim Previdenciário traz as informações referente aos benefícios concedidos, o valor da folha de pagamento, o valor médio pago aos inativos e pensionistas, o montante que o estado aporta para o Finanprev, o superávit do Funprev e a composição da Carteira de Investimento, justamente com o patrimônio líquido demonstrado por meio da participação das instituições financeiras.

## GESTÃO DE FUNDO



### FUNPREV (R\$)

Contribuição do Segurado:	2.397.979,99
Contribuição do Patronal:	2.397.979,99
Rendimento no período	46.948.066,10



### FINANPREV (R\$)

Contribuição do Segurado:	47.595.116,36
Contribuição do Patronal:	77.380.151,09
Saldo Positivo	
Reserva Finanprev (2019/2020)	
Salário Família	-12.765,76
Rentabilidade - 2020	
Superávit - RECEITA-DESPESA	
Lei complementar 125/19 Rentabilidade - (2019)	
Rendimento no período	889.107,68
Aporte	-75.167.233,91



### SPSM (R\$)

Contribuição do Segurado:	18.085.102,58
Contribuição do Patronal:	
Aporte Complementar	-88.930.228,67
Salário Família	-467,04

#### DIRETORIA EXECUTIVA

Ilton Giussepp Stival Mendes da Rocha Lopes da Silva - Presidente  
Franklin José Neves Contente - Diretor de Administração e Finanças  
Camila Busarello - Diretora de Previdência  
Ana Rita Dopazo Antonio José Lourenço - Procurador Chefe

# Boletim Previdenciário

ABRIL DE 2021

OUTROS PODERES

No intuito de informá-lo sobre os principais dados estatísticos do IGEPREV, a edição deste mês do Boletim Previdenciário traz as informações referente aos benefícios concedidos, o valor da folha de pagamento, o valor médio pago aos inativos e pensionistas, o montante que o estado aporta para o Finanprev, o superávit do Funprev e a composição da Carteira de Investimento, justamente com o patrimônio líquido demonstrado por meio da participação das instituições financeiras.

## FOLHA DE PAGAMENTO

### FUNPREV

	ALEPA	TCE	MPC/PA	TCM	MPC/M	TJE	MPE	JME	DEF. PUB.
Contribuição do Segurado:		76.766,68	33.629,79			861.984,29	95.624,59		86.532,89
Contribuição do Patronal:		76.766,68	33.629,79			861.984,29	95.624,59		86.532,89

### FINANPREV

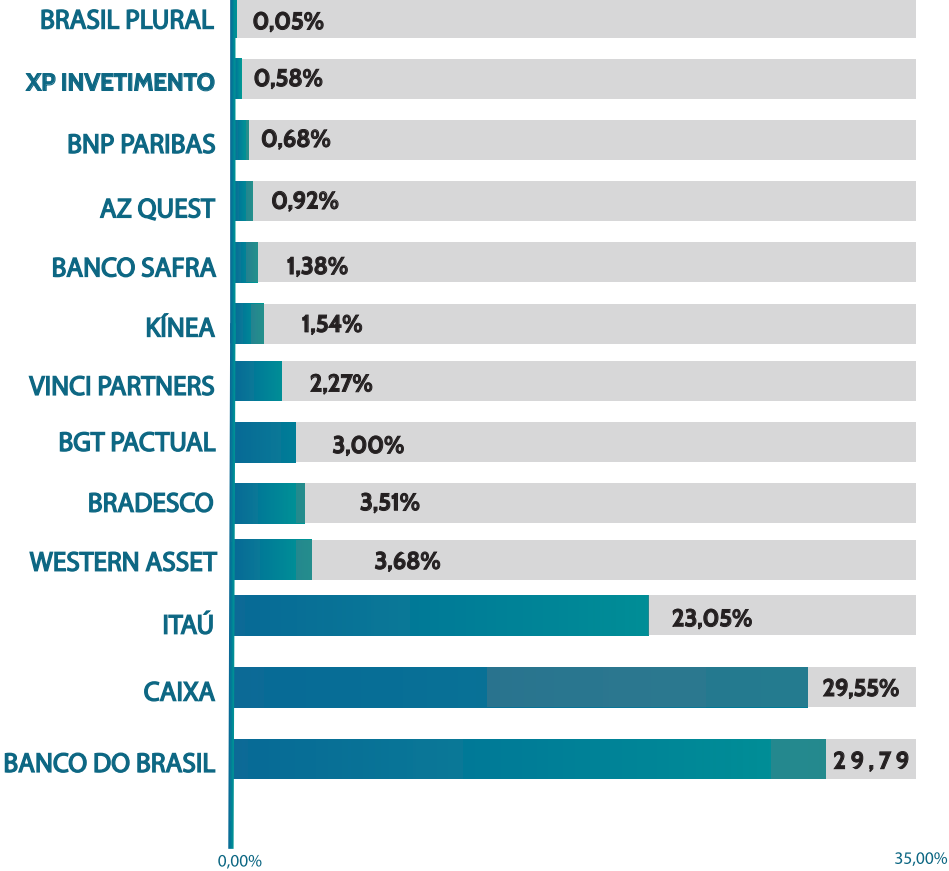
	ALEPA	TCE	MPC/PA	TCM	MPC/M	TJE	MPE	JME	DEF. PUB.
Contribuição Segurado	1.753.236,49	870.028,85	131.752,43	671.405,47	60.866,82	77.147.717,85	3.132.634,30		1.486.693,15
Contribuição Patronal	2.880.317,09	1.429.333,11	216.450,54	1.103.021,33	99.995,49	11.742.473,11	5.146.470,63		2.442.424,46
Rentabilidade									
(Lei Complementar n.º 125/19) - 2019									
Contribuição Segurado Superávit									
Contribuição Patronal Superávit									
Tesouro Superávit									
Saldo Positivo	734.817,40				9.658,84	4.309.743,53	2.577.498,83		601.241,42
Aporte		-1.665.412,04	-192.751,95	348.687,02					

#### DIRETORIA EXECUTIVA

Ilton Giussepp Stival Mendes da Rocha Lopes da Silva - Presidente  
Franklin José Neves Contente - Diretor de Administração e Finanças  
Camila Busarello - Diretora de Previdência  
Ana Rita Dopazo Antonio José Lourenço - Procurador Chefe

FUNDOS DE INVESTIMENTOS •	APLICAÇÃO	RESGATE (R\$)	AMORTIZAÇÃO* (R\$)	PL (R\$)
Art. 7º, inciso I, alínea "b" - Limite % RPPS até 100% - Limite % PL até 15%				2.290.991.526,91
BB IMA-B 5 FIC RENDA FIXA PREVIDENCIÁRIO LP				203.004.940,06
BB TÍTULOS PÚBLICOS IPCA I FI RENDA FIXA PREVIDENCIÁRIO				33.661.988,85
BB TÍTULOS PÚBLICOS IPCA IV FI RENDA FIXA PREVIDENCIÁRIO				96.798.292,42
BB TÍTULOS PÚBLICOS IPCA VI FI RENDA FIXA PREVIDENCIÁRIO				94.287.043,66
BB TÍTULOS PÚBLICOS VII FI RENDA FIXA PREVIDENCIÁRIO				44.408.668,89
BB ALOCAÇÃO ATIVA FIC RENDA FIXA PREVIDENCIÁRIO				265.372.462,71
BB IRF-M TÍTULOS PÚBLICOS FI RENDA FIXA PREVIDENCIÁRIO				539.696.787,32
BTG PACTUAL 2024 TÍTULOS PÚBLICOS FI RENDA FIXA				7.349.919,12
BRADERCO INSTITUCIONAL IMA-B TÍTULOS PÚBLICOS FIC RENDA FIXA				46.092.121,78
CAIXA BRASIL GESTÃO ESTRATÉGICA FIC RENDA FIXA				240.970.802,21
CAIXA BRASIL 2024 IV TÍTULOS PÚBLICOS FI RENDA FIXA				37.020.256,56
CAIXA BRASIL 2024 V TÍTULOS PÚBLICOS FI RENDA FIXA				30.720.960,00
CAIXA BRASIL 2024 I TÍTULOS PÚBLICOS FI RENDA FIXA				51.508.800,00
CAIXA BRASIL IMA-B 5 TÍTULOS PÚBLICOS FI RENDA FIXA LP				181.316.194,16
CAIXA BRASIL IDKA IPCA 2A TÍTULOS PÚBLICOS FI RENDA FIXA LP				176.002.992,55
ITAÚ INSTITUCIONAL IMA-B 5 FIC RENDA FIXA I				206.555.324,68
SAFRA IMA FIC RENDA FIXA				36.223.971,95
Art. 7º, inciso III, alínea "a" - Limite % RPPS até 60% - Limite % PL até 15%				372.852.829,01
CAIXA NOVO BRASIL FIC RENDA FIXA REFERENCIADO IMA-B LP				347.889.750,46
XP INFLAÇÃO FI RENDA FIXA REFERENCIADO IPCA LP				24.963.078,55
Art. 7º, inciso IV, alínea "a" - Limite % RPPS até 40% - Limite % PL até 15%				655.729.800,10
BNP PARIBAS INFLAÇÃO FIC RENDA FIXA				19.119.366,84
BRADERCO H NILO FI RENDA FIXA				72.252.663,56
ITAÚ INSTITUCIONAL ALOCAÇÃO DINÂMICA FIC RENDA FIXA				500.773.387,56
WESTERN ASSET IMA-B ATIVO RENDA FIXA				39.006.417,55
WESTERN ASSET ATIVO MAX FI RENDA FIXA				24.577.964,59
Art. 7º, inciso VII, alínea "a" - Limite % RPPS até 5% - Limite % PL até 5%				2.029.269,88
BBIF MASTER FIDC LP				2.029.269,88
TOTAL RENDA FIXA				3.321.603.425,90
Art. 8º, inciso I, alínea "a" - Limite % RPPS até 30% - Limite % PL até 15%				18.768.362,05
ITAÚ FOF RPI IBOVESPA ATIVO FIC AÇÕES				16.357.788,11
CAIXA BRASIL INDEXA IBOVESPA FIC AÇÕES				2.410.573,94
Art. 8º, inciso II, alínea "a" - Limite % RPPS até 20% - Limite % PL até 15%				505.725.991,74
AZ QUEST AÇÕES FIC AÇÕES				1.638.682,96
BNP PARIBAS ACTION FIC AÇÕES				3.795.557,61
BNP PARIBAS SMALL CAPS FI AÇÕES				6.162.915,55
BRADERCO MID SMALL CAPS FI AÇÕES				21.298.839,04
BRADERCO VALUATION IBOVESPA FI AÇÕES				3.895.877,59
BTG PACTUAL ABSOLUTO INSTITUCIONAL FIC AÇÕES	3.077.599,58			111.930.278,73
ITAÚ DIVIDENDOS FI AÇÕES				2.645.798,35
ITAÚ DUNAMIS FIC AÇÕES				43.279.921,02
ITAÚ INSTITUCIONAL FUND OF FUNDS GENESIS FIC AÇÕES				37.061.839,36
ITAÚ INSTITUCIONAL PHOENIX FIC AÇÕES				181.657.785,52
VINCI MOSAICO FI AÇÕES				30.774.406,66
VINCI SELECTION EQUITIES FI AÇÕES				23.884.101,24
AZ QUEST SMALL MID CAPS FIC AÇÕES				37.699.988,10
Art. 8º, inciso III - Limite % RPPS até 10% - Limite % PL até 5%				218.366.401,10
SAFRA S&P REALS PB FI MULTIMERCADO				22.728.500,66
WESTERN ASSET US INDEX 500 FI MULTIMERCADO				44.473.111,10
VINCI VALOREM FI MULTIMERCADO				34.234.672,09
BRADERCO MACRO INSTITUCIONAL FIC MULTIMERCADO				7.030.536,13
CAIXA ALOCAÇÃO MACRO FIC MULTIMERCADO LP				109.899.581,11
Art. 8º, inciso IV, alínea "a" - Limite % RPPs até 5% - Limite % PL até 5%				75.465.807,15
BTG PACTUAL INFRAESTRUTURA II FICFIP			3.077.599,58	9.441.593,90
KINEA PRIVATE EQUITY IV FEEDER INSTITUCIONAL I MULTIESTRATÉGIA FIP				66.024.213,25
Art. 9º, inciso II, alínea "a" - Limite % RPPs até 10% - Limite % PL até 10%				58.068.716,66
VINCI INTERNACIONAL INVESTIMENTOS NO EXTERIOR FIC MULTIMERCADO				8.532.322,90
WESTERN ASSET MACRO OPPORTUNITIES INVESTIMENTO NO EXTERIOR FI MULTIMERCADO				25.043.793,86
LEGG MASON CLEARBRIDGE US LARGE CAP GROWTH INVESTIMENTO NO EXTERIOR FI AÇÕES	1.400.000,00			24.492.599,89
Art. 9º, inciso III, alínea "a" - Limite % RPPs até 10% - Limite % PL até 10%				89.101.174,66
CAIXA INSTITUCIONAL FI AÇÕES BDR NÍVEL I				89.101.174,66
TOTAL RENDA VARIÁVEL				965.496.453,36
TOTAL	R\$ 3.077.599,58	-	R\$ 3.077.599,58	R\$ 4.287.099.879,26

PL POR INSTITUIÇÃO FINANCEIRA •



DIRETORIA EXECUTIVA

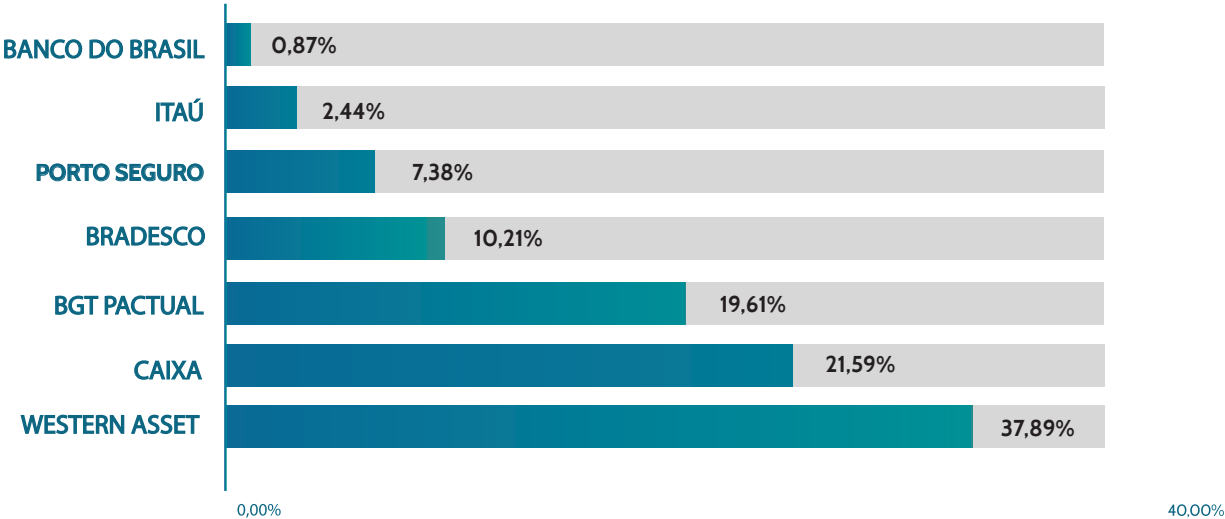
Itlon Giussepp Stival Mendes da Rocha Lopes da Silva - Presidente  
Franklin José Neves Contente - Diretor de Administração e Finanças  
Camila Busarello - Diretora de Previdência  
Ana Rita Dopazo Antonio José Lourenço - Procurador Chefe

ELABORAÇÃO  
Ascom - IGEPREV  
Edição: Abril/ 2021

FUNDOS DE INVESTIMENTOS

	APLICAÇÃO	RESGATE (R\$)	AMORTIZAÇÃO* (R\$)	PL (R\$)
Art. 7º, inciso I, alínea "b" - Limite % RPPS até 100% - Limite % PL até 15%				24.943.537,06
CAIXA BRASIL IRF-M TÍTULOS PÚBLICOS FI RENDA FIXA LP				11.163.645,20
CAIXA BRASIL IDKA IPCA 2A TÍTULOS PÚBLICOS FI RENDA FIXA LP				13.779.891,86
Art. 7º, inciso IV, alínea "a" - Limite % RPPS até 40% - Limite % PL até 15%				133.010.099,87
BRADESCO H NILO RENDA FIXA				869.451,54
ITAÚ INSTITUCIONAL ALOCAÇÃO DINÂMICA FIC RENDA FIXA				4.798.855,78
BRADESCO PREMIUM FI RENDA FIXA REFERENCIADO DI				19.189.906,61
BB PERFIL FIC RENDA FIXA PREVIDENCIÁRIO				1.718.101,45
WESTERN ASSET ATIVO FI RENDA FIXA	5.364.543,35			74.447.375,83
CAIXA BRASIL TÍTULOS PÚBLICOS FI RENDA FIXA LP				17.477.199,73
PORTO SEGURO CLÁSSICO FIC RENDA FIXA LP	7.796.825,20			14.509.208,93
Art. 7º, inciso VII, alínea "b" - Limite % RPPS até 5% - Limite % PL até 5%				38.520.118,65
BTG PACTUAL YIELD FI RENDA FIXA REFERENCIADO DI CRÉDITO PRIVADO				38.520.118,65
TOTAL RENDA FIXA				R\$ 196.473.755,58
TOTAL RENDA VARIÁVEL				-
TOTAL				R\$ 196.473.755,58

PL POR INSTITUIÇÃO FINANCEIRA



DIRETORIA EXECUTIVA

Ilton Giussepp Stival Mendes da Rocha Lopes da Silva - Presidente  
Franklin José Neves Contentte - Diretor de Administração e Finanças  
Camila Busarello - Diretora de Previdência  
Ana Rita Dopazo Antonio José Lourenço - Procurador Chefe