

RELATÓRIO MENSAL

Avaliação da Carteira
de Investimentos
(FUNPREV/FINANPREV)



NÚCLEO GESTOR DE INVESTIMENTOS

A Missão do NUGIN é preservar e rentabilizar os recursos previdenciários dos segurados de forma transparente e segura de acordo com as oportunidades de investimento no mercado de capitais.

Tem como principal objetivo realizar a Gestão dos Recursos Previdenciários buscando maximizar a relação risco x retorno de seus investimentos.

CONTATO

TELEFONE:
+55 91 31823594
+55 91 31823595

SITE:
<http://www.igeprev.pa.gov.br/>

EMAIL:
investimento.igeprev@igeprev.pa.gov.br

REV. 0 – 22/04/2021

MARÇO, 2021.



Sumário

1.	INTRODUÇÃO	3
2.	CARTEIRA DE INVESTIMENTOS	3
2.1.	APLICAÇÃO E RESGATES DAS CARTEIRAS DE INVESTIMENTOS	7
2.2.	TAXA DE ADMINISTRAÇÃO – TA	8
2.3.	TRANSFERÊNCIA RENDIMENTO FUNPREV PARA FINANPREV – ATENDIMENTO A LEI COMPLEMENTAR 115/2017 E 125/2019.	8
3.	EVOLUÇÃO DAS CARTEIRAS DE INVESTIMENTOS - 12 MESES	8
4.	DISTRIBUIÇÃO DE RECURSOS DA CARTEIRA FUNPREV E FINANPREV	11
4.1.	POR INSTITUIÇÃO FINANCEIRA	11
4.2.	POR FUNDO PREVIDENCIÁRIO	11
4.3.	POR CLASSE DE ATIVO	11
4.4.	POR SEGMENTO	12
5.	RESUMO ECONÔMICO DO MERCADO FINANCEIRO DE MARÇO 2021	13
5.1.	ECONOMIA INTERNACIONAL	13
5.2.	ECONOMIA BRASILEIRA	14
5.3.	RENDA FIXA E RENDA VARIÁVEL	15
6.	DESEMPENHO DA CARTEIRA DE INVESTIMENTO FUNPREV	19
6.1.	EM RELAÇÃO À META ATUARIAL	19
6.2.	POR FUNDOS DE INVESTIMENTO	20
7.	GERENCIAMENTO DE RISCO	23
7.1.	AVALIAÇÃO DE RISCO E RETORNO DOS FUNDOS DE INVESTIMENTOS	23
7.2.	RETORNO DA CARTEIRA	23
7.3.	VOLATILIDADE DA CARTEIRA	23
7.4.	RISCO E RETORNO POR FUNDO DE INVESTIMENTO DA CARTEIRA FUNPREV	24
7.4.1.	RENDA FIXA	24
7.4.2.	RENDA VARIÁVEL	26
7.5.	EXECUÇÃO DA POLÍTICA DE INVESTIMENTO	28
8.	EQUIPE RESPONSÁVEL PELO RELATÓRIO	29

1. INTRODUÇÃO

Os investimentos realizados ao longo de 2021 serão norteados pela Política de Investimento 2021 aprovada pelo Conselho Estadual de Previdência.

Os recursos previdenciários foram aplicados conforme as disposições da Resolução 3.922/2010 – CMN e suas alterações, tendo presentes as condições de segurança, rentabilidade, solvência, liquidez e transparência.

Em cumprimento as diretrizes da Política de Investimento 2021, o Relatório Mensal de Avaliação da Carteira de Investimento (FUNPREV/FINANPREV) contém um balanço geral do desempenho das carteiras de investimentos geridas pelo IGEPREV, registrando todos os eventos relevantes ocorridos no **mês de Março/2021** para a gestão de recursos previdenciários.

2. CARTEIRA DE INVESTIMENTOS

A carteira de investimentos do IGEPREV Pará é composta por 58 ativos distribuídos entre 15 gestores, além das operações compromissadas (LFT) executadas pelo banco do Estado – Banpará, que estão vinculados ao seu respectivo plano, quais sejam: Fundo Previdenciário (FUNPREV) e Fundo Financeiro (FINANPREV). Dado que apenas o Plano Previdenciário possui meta atuarial estabelecida, sendo este um fundo previdenciário em regime de capitalização dos recursos, este relatório dará enfoque aos ativos tanto do FUNPREV quanto do FINANPREV.

Tabela 1: Carteira de Investimento GLOBAL – Março 2021

CARTEIRA DE INVESTIMENTO GLOBAL - MENSAL(MARÇO)							
CARTEIRA	APLICAÇÃO	RESGATE	RENDIMENTO	PATRIMÔNIO LÍQUIDO	RETORNO		
					TIR	MA	TIR/MA
FUNPREV	6.309.879,30	1.969.770,00	16.125.109,46	4.238.751.813,16	0,38%	1,18%	31,82%
FINANPREV - FUNDOS	13.161.368,55	661.364,13	79.671,20	195.730.397,92	0,04%	1,18%	3,37%
FINANPREV - LFT	139.112.489,53	149.837.286,65	91.026,39	13.398.897,19			
GLOBAL	158.583.737,38	152.468.420,78	16.295.807,05	4.447.881.108,27			

FONTES: NUGIN/IGEPREV

Tabela 2: Carteira de Investimento FUNPREV – Renda Fixa: Março 2021

CARTEIRA DE INVESTIMENTO FUNPREV - MARÇO/2021				
FUNDOS DE INVESTIMENTOS	APLICAÇÃO	RESGATE	RENDIMENTO	PL
BB IMA-B 5 FIC RENDA FIXA PREVIDENCIÁRIO LP			645.119,65	201.259.005,26
BB TÍTULOS PÚBLICOS IPCA I FI RENDA FIXA PREVIDENCIÁRIO			132.524,29	33.524.999,27
BB TÍTULOS PÚBLICOS IPCA IV FI RENDA FIXA PREVIDENCIÁRIO			377.757,90	96.406.470,29
BB TÍTULOS PÚBLICOS IPCA VI FI RENDA FIXA PREVIDENCIÁRIO			264.586,21	93.567.943,36
BB TÍTULOS PÚBLICOS VII FI RENDA FIXA PREVIDENCIÁRIO			172.459,86	44.229.546,20
BB ALOCAÇÃO ATIVA FIC RENDA FIXA PREVIDENCIÁRIO			- 1.115.397,13	263.733.456,34
BB IRF-M TÍTULOS PÚBLICOS FI RENDA FIXA PREVIDENCIÁRIO		1.969.770,00	4.622.259,66	535.339.348,96
BTG PACTUAL 2024 TÍTULOS PÚBLICOS FI RENDA FIXA			- 20.424,30	7.263.483,12
BRDESCO INSTITUCIONAL IMA-B TÍTULOS PÚBLICOS FIC RENDA FIXA			- 229.768,75	45.810.668,34
CAIXA BRASIL GESTÃO ESTRATÉGICA FIC RENDA FIXA			718.489,04	239.380.054,50
CAIXA BRASIL 2024 IV TÍTULOS PÚBLICOS FI RENDA FIXA			25.814,28	36.478.132,80
CAIXA BRASIL 2024 V TÍTULOS PÚBLICOS FI RENDA FIXA			20.780,00	30.271.760,00
CAIXA BRASIL 2024 I TÍTULOS PÚBLICOS FI RENDA FIXA			35.640,00	50.754.810,00
CAIXA BRASIL IMA-B 5 TÍTULOS PÚBLICOS FI RENDA FIXA LP			558.191,13	179.767.231,90
CAIXA BRASIL IDKA IPCA 2A TÍTULOS PÚBLICOS FI RENDA FIXA LP			641.422,83	174.228.193,11
ITÁÚ INSTITUCIONAL IMA-B 5 FIC RENDA FIXA I			665.435,38	204.799.116,55
SAFRA IMA FIC RENDA FIXA			- 307.774,11	36.018.374,47
CAIXA NOVO BRASIL FIC RENDA FIXA REFERENCIADO IMA-B LP			- 1.703.825,45	345.724.240,36
XP INFLAÇÃO FI RENDA FIXA REFERENCIADO IPCA LP			- 19.031,02	24.688.018,49
BNP PARIBAS INFLAÇÃO FIC RENDA FIXA			- 154.808,89	18.991.949,30
BRDESCO H NILO FI RENDA FIXA			- 623.886,01	71.633.534,22
ITÁÚ INSTITUCIONAL ALOCAÇÃO DINÂMICA FIC RENDA FIXA			722.013,57	500.235.956,79
WESTERN ASSET IMA-B ATIVO RENDA FIXA			- 416.809,44	38.704.048,70
WESTERN ASSET ATIVO MAX FI RENDA FIXA			- 295.277,50	24.452.677,75
BBIF MASTER FIDC LP			1.918,77	2.044.789,32
TOTAL RENDA FIXA	-	1.969.770,00	- 4.527.109,35	3.299.307.809,37

FONTES: NUGIN/IGEPREV

Tabela 3: Carteira de Investimento FUNPREV – Renda Variável: Março 2021

CARTEIRA DE INVESTIMENTO FUNPREV - MARÇO/2021				
FUNDOS DE INVESTIMENTOS	APLICAÇÃO	RESGATE	RENDIMENTO	PL
ITAÚ FOF RPI IBOVESPA ATIVO FIC AÇÕES			596.158,74	15.907.121,17
CAIXA BRASIL IBOVESPA FIC AÇÕES			132.539,68	2.365.517,35
AZ QUEST AÇÕES FIC AÇÕES			29.516,10	1.563.361,52
BNP PARIBAS ACTION FIC AÇÕES			158.923,39	3.726.408,72
BNP PARIBAS SMALL CAPS FIC AÇÕES			182.948,32	5.879.622,82
BRADERCO MID SMALL CAPS FIC AÇÕES			617.322,16	20.412.749,01
BRADERCO VALUATION IBOVESPA FIC AÇÕES			38.344,83	3.816.624,41
BTG PACTUAL ABSOLUTO INSTITUCIONAL FIC AÇÕES			1.829.861,65	107.872.999,63
ITAÚ DIVIDENDOS FIC AÇÕES			165.329,67	2.604.802,45
ITAÚ DUNAMIS FIC AÇÕES			868.797,13	41.892.191,28
ITAÚ INSTITUCIONAL FUND OF FUNDS GENESIS FIC AÇÕES			637.732,39	35.948.228,94
ITAÚ INSTITUCIONAL PHOENIX FIC AÇÕES			6.018.321,55	174.256.083,11
VINCI MOSAICO FIC AÇÕES			1.152.415,45	29.833.073,25
VINCI SELECTION EQUITIES FIC AÇÕES	2.670.209,41		1.045.081,01	23.344.322,18
AZ QUEST SMALL MID CAPS FIC AÇÕES			256.107,89	35.256.107,89
SAFRA S&P REAIS PB FIC MULTIMERCADO			842.788,29	21.572.196,03
WESTERN ASSET US INDEX 500 FIC MULTIMERCADO			1.632.741,96	42.187.323,42
VINCI VALOREM FIC MULTIMERCADO			207.223,77	34.154.960,72
BRADERCO MACRO INSTITUCIONAL FIC MULTIMERCADO			17.758,05	6.984.422,78
CAIXA ALOCAÇÃO MACRO FIC MULTIMERCADO LP			1.473.371,26	108.685.458,45
BTG PACTUAL INFRAESTRUTURA II FIC FIP			187.228,62	12.526.566,99
KINEA PRIVATE EQUITY IV FEEDER INSTITUCIONAL I MULTISTRATÉGIA FIP			148.876,28	65.572.260,42
VINCI INTERNACIONAL INVESTIMENTOS NO EXTERIOR FIC MULTIMERCADO	1.961.228,23		132.461,27	8.690.795,60
WESTERN ASSET MACRO OPPORTUNITIES INVESTIMENTO NO EXTERIOR FIC MULTIMERCADO	-		787.752,29	24.129.465,05
LEGG MASON CLEARBRIDGE US LARGE CAP GROWTH INVESTIMENTO NO EXTERIOR FIC MULTIMERCADO	1.678.441,66		584.276,74	21.702.443,61
CAIXA INSTITUCIONAL FIC AÇÕES BDR NÍVEL I			2.934.991,80	88.558.897,01
TOTAL RENDA VARIÁVEL	6.309.879,30	-	20.652.218,82	939.444.003,80
CARTEIRA TOTAL (RENDA FIXA E VARIÁVEL)	6.309.879,30	1.969.770,00	16.125.109,46	4.238.751.813,16

FONTE: NUGIN/IGEPREV

Tabela 4: Carteira de Investimento FINANPREV – Março 2021

CARTEIRA DE INVESTIMENTO FINANPREV - MARÇO/2021				
FUNDOS DE INVESTIMENTOS	APLICAÇÃO	RESGATE	RENDIMENTO	PL
CAIXA BRASIL IDKA IPCA 2A TÍTULOS PÚBLICOS FIC RENDA FIXA LP			99.181,07	11.077.624,40
CAIXA BRASIL IRF-M TÍTULOS PÚBLICOS FIC RENDA FIXA LP			50.219,24	13.640.936,59
BRADERCO H NILO RENDA FIXA			7.507,52	862.001,25
ITAÚ INSTITUCIONAL ALOCAÇÃO DINÂMICA FIC RENDA FIXA			6.918,98	4.793.705,64
BRADERCO PREMIUM FIC RENDA FIXA REFERENCIADO DI			41.720,19	19.143.385,74
BB PERFIL FIC RENDA FIXA PREVIDENCIÁRIO			4.110,99	1.714.681,37
WESTERN ASSET ATIVO FIC RENDA FIXA	5.364.543,35	661.364,13	72.736,55	74.144.160,11
CAIXA BRASIL TÍTULOS PÚBLICOS FIC RENDA FIXA LP			27.057,76	17.455.450,53
PORTO SEGURO CLÁSSICO FIC RENDA FIXA LP	7.796.825,20		29.504,21	14.477.682,35
BTG PACTUAL YIELD FIC RENDA FIXA REFER. DI CP			99.564,97	38.420.769,93
TOTAL FUNDOS DE INVESTIMENTOS	13.161.368,55	661.364,13	79.671,20	195.730.397,92
LFT - OPERAÇÕES COMPROMISSADAS	139.112.489,53	149.837.286,65	91.026,39	13.398.897,19
TOTAL RENDA FIXA	152.273.858,08	150.498.650,78	170.697,59	209.129.295,11
TOTAL RENDA VARIÁVEL	-	-	-	-
TOTAL GERAL - CARTEIRA FINANPREV	152.273.858,08	150.498.650,78	170.697,59	209.129.295,11

FONTE: NUGIN/IGEPREV

Tabela 5: Carteira de Investimento Global – Março 2021

Fundos de Investimentos	PL	%
Art. 7º, inciso I, alínea "b" - Limite % RPPS até 100% - Limite % PL até 15%	2.297.551.155,44	51,65%
BB IMA-B 5 FIC RENDA FIXA PREVIDENCIÁRIO LP	201.259.005,26	4,52%
BB TÍTULOS PÚBLICOS IPCA I FIC RENDA FIXA PREVIDENCIÁRIO	33.524.999,27	0,75%
BB TÍTULOS PÚBLICOS IPCA IV FIC RENDA FIXA PREVIDENCIÁRIO	96.406.470,29	2,17%
BB TÍTULOS PÚBLICOS IPCA VI FIC RENDA FIXA PREVIDENCIÁRIO	93.567.943,36	2,10%
BB TÍTULOS PÚBLICOS VII FIC RENDA FIXA PREVIDENCIÁRIO	44.229.546,20	0,99%
BB ALOCAÇÃO ATIVA FIC RENDA FIXA PREVIDENCIÁRIO	263.733.456,34	5,93%
BB IRF-M TÍTULOS PÚBLICOS FIC RENDA FIXA PREVIDENCIÁRIO	535.339.348,96	12,04%
BT G PACTUAL 2024 TÍTULOS PÚBLICOS FIC RENDA FIXA	7.263.483,12	0,16%
BRADESCO INSTITUCIONAL IMA-B TÍTULOS PÚBLICOS FIC REND/	45.810.668,34	1,03%
CAIXA BRASIL IRF-M TÍTULOS PÚBLICOS FIC RENDA FIXA LP	11.077.624,40	0,25%
CAIXA BRASIL GESTÃO ESTRATÉGICA FIC RENDA FIXA	239.380.054,50	5,38%
CAIXA BRASIL 2024 IV TÍTULOS PÚBLICOS FIC RENDA FIXA	36.478.132,80	0,82%
CAIXA BRASIL 2024 V TÍTULOS PÚBLICOS FIC RENDA FIXA	30.271.760,00	0,68%
CAIXA BRASIL 2024 I TÍTULOS PÚBLICOS FIC RENDA FIXA	50.754.810,00	1,14%
CAIXA BRASIL IMA-B 5 TÍTULOS PÚBLICOS FIC RENDA FIXA LP	179.767.231,90	4,04%
CAIXA BRASIL IDKA IPCA 2A TÍTULOS PÚBLICOS FIC RENDA FIXA LP	187.869.129,69	4,22%
ITÁU INSTITUCIONAL IMA-B 5 FIC RENDA FIXA I	204.799.116,55	4,60%
SAFRA IMA FIC RENDA FIXA	36.018.374,47	0,81%
Art. 7º, inciso II - Limite % RPPS até 5%	13.398.897,19	0,30%
Operações Compromissadas (LFT)*	13.398.897,19	0,30%
Art. 7º, inciso III, alínea "a" - Limite % RPPS até 60% - Limite % PL até 15%	370.412.258,85	8,33%
CAIXA NOVO BRASIL FIC RENDA FIXA REFERENCIADO IMA-B LP	345.724.240,36	7,77%
XP INFLAÇÃO FIC RENDA FIXA REFERENCIADO IPCA LP	24.688.018,49	0,56%
Art. 7º, inciso IV, alínea "a" - Limite % RPPS até 40% - Limite % PL até 15%	786.609.233,75	17,68%
BNP PARIBAS INFLAÇÃO FIC RENDA FIXA	18.991.949,30	0,43%
BRADESCO H NILO FIC RENDA FIXA	72.495.535,47	1,63%
ITÁU INSTITUCIONAL ALOCAÇÃO DINÂMICA FIC RENDA FIXA	505.029.662,43	11,35%
WESTERN ASSET IMA-B ATIVO RENDA FIXA	38.704.048,70	0,87%
WESTERN ASSET ATIVO MAX FIC RENDA FIXA	24.452.677,75	0,55%
BRADESCO PREMIUM FIC RENDA FIXA REFERENCIADO DI	19.143.385,74	0,43%
BB PERFIL FIC RENDA FIXA PREVIDENCIÁRIO	1.714.681,37	0,04%
WESTERN ASSET ATIVO FIC RENDA FIXA	74.144.160,11	1,67%
CAIXA BRASIL TÍTULOS PÚBLICOS FIC RENDA FIXA LP	17.455.450,53	0,39%
PORTO SEGURO CLÁSSICO FIC RENDA FIXA LP	14.477.682,35	0,33%
Art. 7º, inciso VII, alínea "a" - Limite % RPPS até 5% - Limite % PL até 5%	2.044.789,32	0,05%
BBIF MASTER FIDC LP	2.044.789,32	0,05%
Art. 7º, inciso VII, alínea "b" - Limite % RPPS até 5% - Limite % PL até 5%	38.420.769,93	0,86%
BT G PACTUAL YIELD FIC RENDA FIXA REFERENCIADO DI CRÉDITO	38.420.769,93	0,86%
TOTAL RENDA FIXA	3.508.437.104,48	78,88%

Fundos de Investimentos	PL	%
Art. 8º, inciso I, alínea "a" - Limite % RPPS até 30% - Limite % PL até 15%	18.272.638,52	0,41%
ITÁU FOF RPI IBOVESPA ATIVO FIC AÇÕES	15.907.121,17	0,36%
CAIXA BRASIL IBOVESPA FIC AÇÕES	2.365.517,35	0,05%
Art. 8º, inciso II, alínea "a" - Limite % RPPS até 20% - Limite % PL até 15%	486.406.575,21	10,94%
AZ QUEST AÇÕES FIC AÇÕES	1.563.361,52	0,04%
BNP PARIBAS ACTION FIC AÇÕES	3.726.408,72	0,08%
BNP PARIBAS SMALL CAPS FIC AÇÕES	5.879.622,82	0,13%
BRADESCO MID SMALL CAPS FIC AÇÕES	20.412.749,01	0,46%
BRADESCO VALUATION IBOVESPA FIC AÇÕES	3.816.624,41	0,09%
BT G PACTUAL ABSOLUTO INSTITUCIONAL FIC AÇÕES	107.872.999,63	2,43%
ITÁU DIMDENDOS FIC AÇÕES	2.604.802,45	0,06%
ITÁU DUNAMIS FIC AÇÕES	41.892.191,28	0,94%
ITÁU INSTITUCIONAL FUND OF FUNDS GENESIS FIC AÇÕES	35.948.228,94	0,81%
ITÁU INSTITUCIONAL PHOENIX FIC AÇÕES	174.256.083,11	3,92%
VINCI MOSAICO FIC AÇÕES	29.833.073,25	0,67%
VINCI SELECTION EQUITIES FIC AÇÕES	23.344.322,18	0,52%
AZ QUEST SMALL MID CAPS FIC AÇÕES	35.256.107,89	0,79%
Art. 8º, inciso III - Limite % RPPS até 10% - Limite % PL até 5%	213.584.361,40	4,80%
SAFRA S&P REAIS PB FI MULTIMERCADO	21.572.196,03	0,48%
WESTERN ASSET US INDEX 500 FI MULTIMERCADO	42.187.323,42	0,95%
VINCI VALOREM FI MULTIMERCADO	34.154.960,72	0,77%
BRADESCO MACRO INSTITUCIONAL FIC MULTIMERCADO	6.984.422,78	0,16%
CAIXA ALOCAÇÃO MACRO FIC MULTIMERCADO LP	108.685.458,45	2,44%
Art. 8º, inciso IV, alínea "a" - Limite % RPPS até 5% - Limite % PL até 5%	78.098.827,41	1,76%
BT G PACTUAL INFRAESTRUTURA II FIC FIP	12.526.566,99	0,28%
KINEA PRIVATE EQUITY IV FEEDER INSTITUCIONAL I MULTIESTRAT	65.572.260,42	1,47%
Art. 9º, inciso II, alínea "a" - Limite % RPPS até 10% - Limite % PL até 10%	54.522.704,26	1,23%
VINCI INTERNACIONAL INVESTIMENTOS NO EXTERIOR FIC MULT	8.690.795,60	0,20%
WESTERN ASSET MACRO OPPORTUNITIES INVESTIMENTO NO E	24.129.465,05	0,54%
LEGG MASON CLEARBRIDGE US LARGE CAP GROWTH INVESTIMI	21.702.443,61	0,49%
Art. 9º, inciso III, alínea "a" - Limite % RPPS até 10% - Limite % PL até 10%	88.558.897,01	1,99%
CAIXA INSTITUCIONAL FIC AÇÕES BDR NÍVEL I	88.558.897,01	1,99%
TOTAL RENDA VARIÁVEL	939.444.003,80	21,12%
TOTAL CARTEIRA	4.447.881.108,27	100,00%

FONTE: NUGIN/IGEPREV

2.1. APLICAÇÃO E RESGATES DAS CARTEIRAS DE INVESTIMENTOS

Tabela 6: Tabela de Aplicações e Resgates da Carteira FUNPREV

CONTROLE DE MOVIMENTAÇÕES FUNPREV - MARÇO 2021				
DATA DE COTIZAÇÃO	APLICAÇÃO	RESGATE	FUNDO DE INVESTIMENTO	DESCRIÇÃO DA OPERAÇÃO
03/03/2021	R\$ 925.331,49		VINCI SELECTION EQUITIES FI AÇÕES	Arrecadação Previdenciária fev/2021
03/03/2021	R\$ 1.501.903,48		LEGG MASON CLEARBRIDGE US LARGE CAP GROWTH INVESTIMENTO NO EXTERIOR FI AÇÕES	Arrecadação Previdenciária fev/2021
11/03/2021	R\$ 1.744.877,92		VINCI SELECTION EQUITIES FI AÇÕES	Arrecadação Previdenciária fev/2021
15/03/2021	176538,18		LEGG MASON CLEARBRIDGE US LARGE CAP GROWTH INVESTIMENTO NO EXTERIOR FI AÇÕES	Recurso proveniente de amortização BTG PACTUAL 2024
16/03/2021	1.608.645,36		VINCI INTERNACIONAL FIC DE FI MULTIMERCADO	Arrecadação Previdenciária fev/2021
22/03/2021		R\$ 1.969.770,00	BB IRF-M TÍTULOS PÚBLICOS FI RENDA FIXA PREVIDENCIÁRIO	Taxa de Administração
31/03/2021	R\$ 352.582,87		VINCI INTERNACIONAL FIC DE FI MULTIMERCADO	Arrecadação Previdenciária mar/2021
TOTAL	R\$ 6.309.879,30	R\$ 1.969.770,00		

Tabela 7: Tabela de Aplicações e Resgates da Carteira FINANPREV

CONTROLE DE MOVIMENTAÇÕES FINANPREV - MARÇO 2021				
DATA	APLICAÇÃO	RESGATE	FUNDO DE INVESTIMENTO	DESCRIÇÃO DA OPERAÇÃO
01/03/2021	R\$ 7.278.959,56		Porto Seguro Clássico FIC Renda Fixa	Saldo Poderes (Def. Púb. 691.950,18; MPCM: 9.202,32; MPE: 2.488,591,14; TJE: 4.089.215,92)
04/03/2021	R\$ 517.865,64		Porto Seguro Clássico FIC Renda Fixa	Saldo Poderes (ALEPA: 517.865,64)
30/03/2021		R\$ 661.364,13	Western Asset Ativo Renda Fixa	solicitação ALEPA
31/03/2021	R\$ 5.364.543,35		Western Asset Ativo Renda Fixa	Saldo Poderes (Def. Púb. 611.139,61; MPCM: 10.803,12; MPE: 801.904,61; TJE: 3.940.696,01)
TOTAL	R\$ 13.161.368,55	R\$ 661.364,13		

2.2. TAXA DE ADMINISTRAÇÃO – TA

Para custear as despesas administrativas de Março, foram utilizadas as receitas arrecadadas do FUNPREV diretamente pelo setor de arrecadação.

2.3. TRANSFERÊNCIA RENDIMENTO FUNPREV PARA FINANPREV – ATENDIMENTO A LEI COMPLEMENTAR 115/2017 E 125/2019.

Tabela 8: Transferência FUNPREV para FINANPREV – 2016 A 2021

TRANSFERÊNCIAS FUNPREV PARA O FINANPREV		
DATA	PERÍODO	VALOR
2016	RENDIMENTO REFERENTE AO ANO DE 2016	652.065.924,15
2017	RENDIMENTO REFERENTE AO ANO DE 2017	576.435.802,81
2018	RENDIMENTO REFERENTE AO ANO DE 2018	411.344.663,66
2019	RENDIMENTO REFERENTE AO ANO DE 2019	629.863.135,36
2020	RENDIMENTO REFERENTE AO ANO DE 2020	209.416.677,77
20/01/2021	TRANSFERÊNCIA RENDIMENTO DEZEMBRO 2020	109.862.789,64
	TOTAL	R\$ 2.479.126.203,75

OBSERVAÇÃO: O valor de transferencia, ocorrido em Janeiro/2021, refere-se ao rendimento da carteira FUNPREV de Dezembro/2020

3. EVOLUÇÃO DAS CARTEIRAS DE INVESTIMENTOS - 12 MESES

Tabela 9: Resultado dos rendimentos e patrimônio líquido por fundo nos últimos 12 meses

ANO	FUNPREV			FINANPREV		GLOBAL	
	RENDIMENTO APURADO (*)	RENDIMENTO TRANSFERIDO	PL	RENDIMENTO	PL	RENDIMENTO	PL
mar/20	228.656.813,10	-	3.961.451.453,11	89.972.194,32	863.001.678,90	318.629.007,42	4.824.453.132,01
abr/20	67.480.801,32	-	4.032.435.778,00	22.497.745,95	885.499.424,86	89.978.547,28	4.917.935.202,85
mai/20	81.217.125,69	-	4.118.696.849,74	21.715.338,70	792.061.888,17	103.006.415,17	4.910.758.737,91
jun/20	79.757.200,60	-	4.203.467.064,16	23.570.204,38	560.014.005,30	103.327.404,99	4.763.481.069,46
jul/20	80.418.497,97	60.884.591,73	4.288.920.163,34	23.430.498,19	473.971.134,97	103.848.996,16	4.762.891.298,31
ago/20	14.113.697,32	-	4.218.860.005,09	4.458.587,63	413.095.082,13	18.572.284,95	4.631.955.087,22
set/20	50.001.330,53	-	4.173.358.234,65	2.912.156,38	297.362.507,00	52.913.486,91	4.470.720.741,65
out/20	13.922.788,63	-	4.160.246.925,24	69.418,83	211.463.255,58	13.992.207,46	4.371.710.180,82
nov/20	88.572.126,25	-	4.260.933.184,86	7.520.105,82	205.052.769,59	96.092.232,07	4.465.985.954,45
dez/20	109.862.789,64	10.534.309,77	4.366.014.661,46	3.517.763,69	170.026.828,17	113.380.553,33	4.536.041.489,63
jan/21	18.759.789,79	109.862.789,64	4.237.843.986,40	110.265,84	176.929.341,10	18.870.055,63	4.414.773.327,50
fev/21	21.008.057,53	-	4.218.463.132,58	464.533,46	183.150.722,31	21.472.590,99	4.401.613.854,88
mar/21	16.125.109,46	-	4.238.751.813,16	79.671,20	195.730.397,92	16.204.780,66	4.434.482.211,08
TOTAL FUNDOS Mar	16.125.109,46	-	4.238.751.813,16	79.671,20	195.730.397,92	16.204.780,66	4.434.482.211,08
LFT MENSAL Mar	-	-	-	91.026,39	13.398.897,19	91.026,39	13.398.897,19
TOTAL GERAL Mar	16.125.109,46	-	4.238.751.813,16	170.697,59	209.129.295,11	16.295.807,05	4.447.881.108,27

Fonte: Nugin/IGEPREV

Gráfico 1: Evolução do Rendimento FUNPREV – Abr/20 a Mar/21

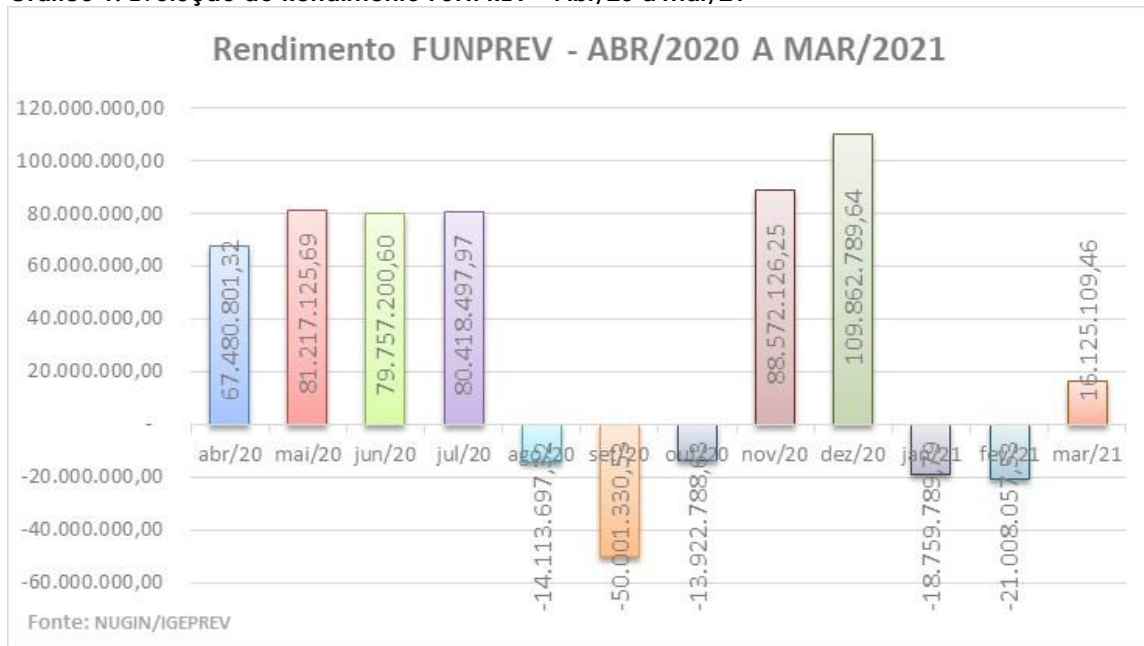
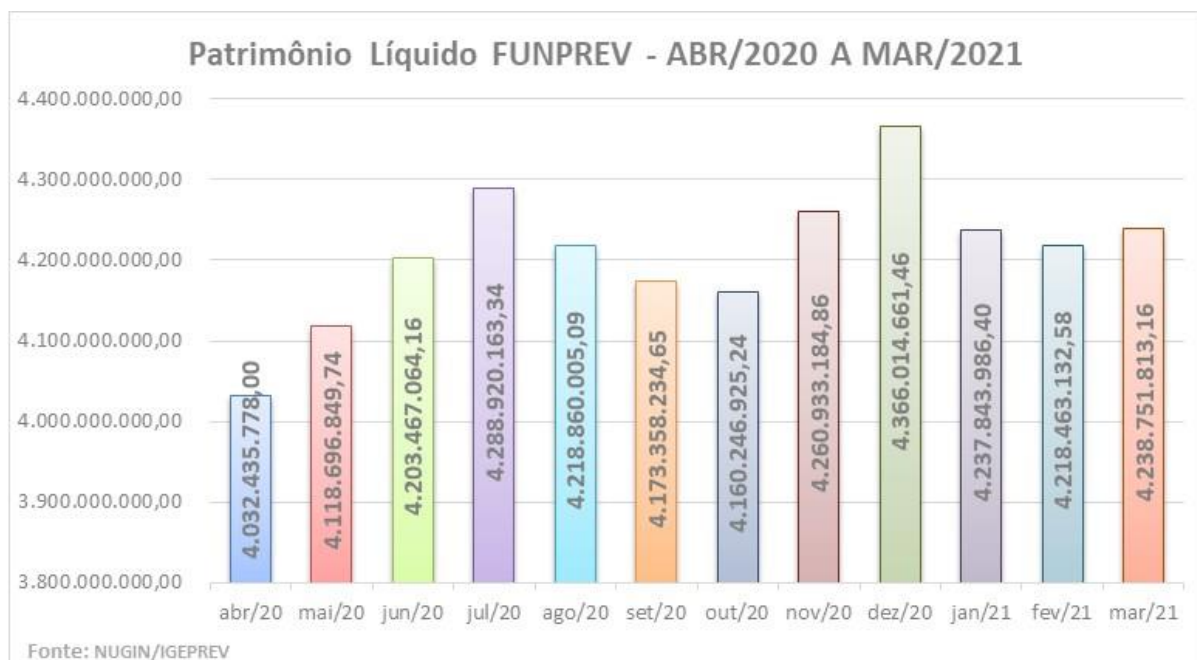


Gráfico 2: Evolução do Patrimônio Líquido FUNPREV – Abr/20 a Mar/21



O Patrimônio Líquido do FUNPREV não sofre evolução significativa, pois com a aprovação da Lei Complementar nº 112/2016 e nº 115/2017, houve uma redução na receita arrecadada do FUNPREV, devido a nova

segregação de massa dos servidores e a receita de rendimento do FUNPREV auferida no mês é repassado para o FINANPREV.

Gráfico 3: Evolução do Rendimento FINANPREV – Abr/20 a Mar/21

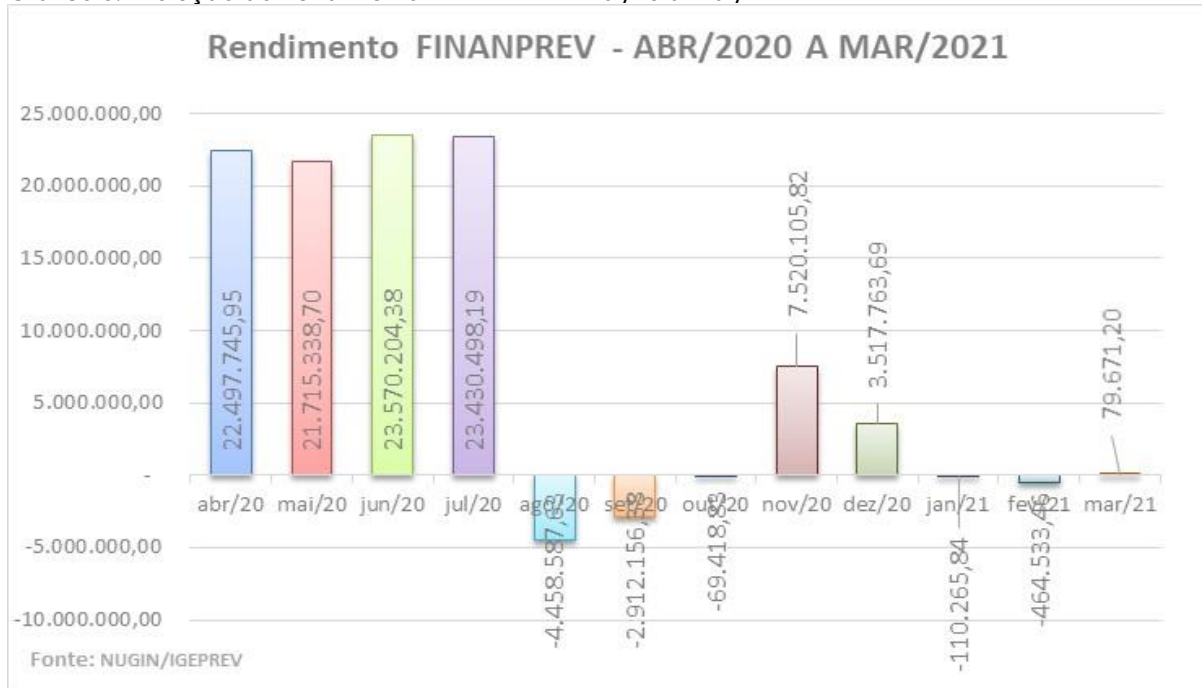
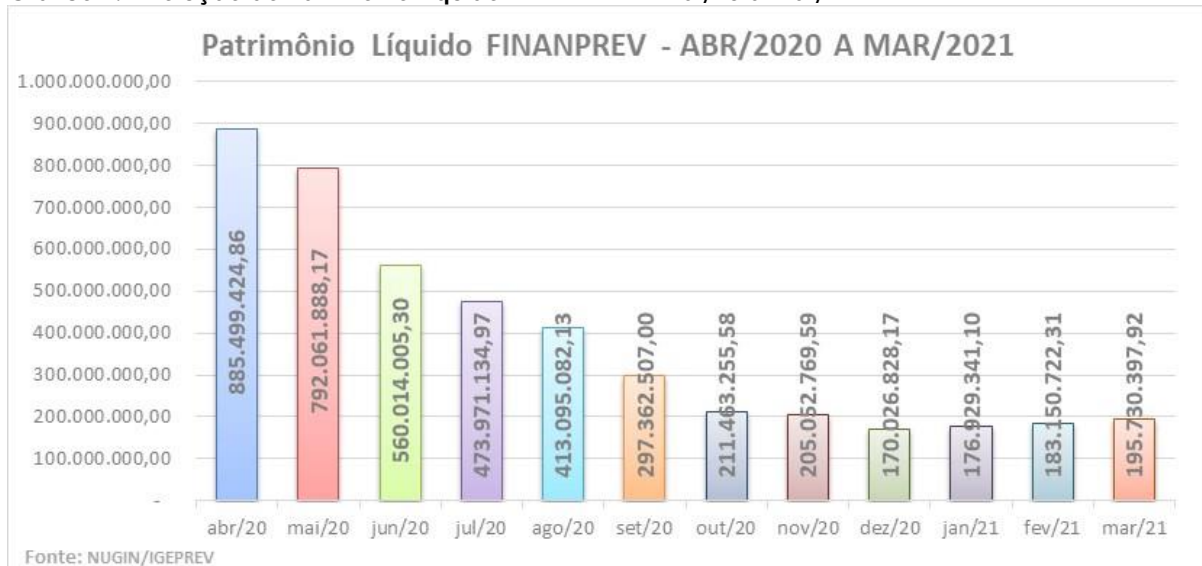


Gráfico 4: Evolução do Patrimônio Líquido FINANPREV – Abr/20 a Mar/21

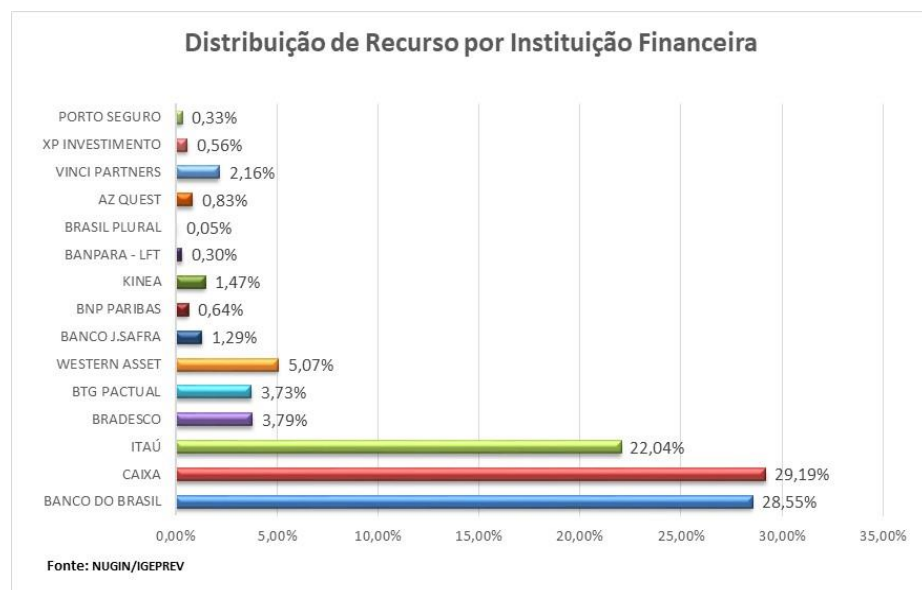


4. DISTRIBUIÇÃO DE RECURSOS DA CARTEIRA FUNPREV E FINANPREV

4.1. POR INSTITUIÇÃO FINANCEIRA

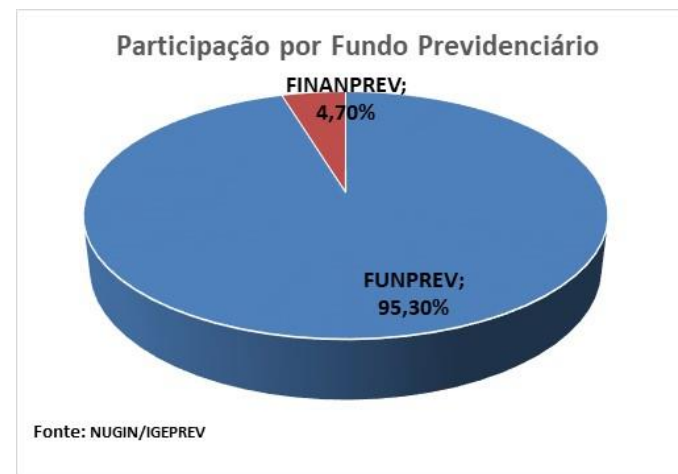
De acordo com a Política de Investimento 2021, a concentração de recurso deve ser no máximo 30% do PL do IGEPREV por Instituição Financeira.

Gráfico 5: Distribuição de Recurso por Gestor – Mar/ 2021



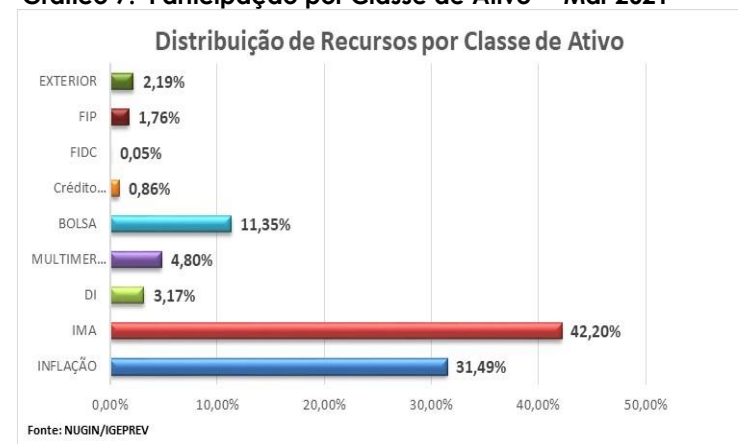
4.2. POR FUNDO PREVIDENCIÁRIO

Gráfico 6: Participação por Fundo Previdenciário – Mar 2021



4.3. POR CLASSE DE ATIVO

Gráfico 7: Participação por Classe de Ativo – Mar 2021



4.4. POR SEGMENTO

Gráfico 8: Participação por Segmento - FUNPREV

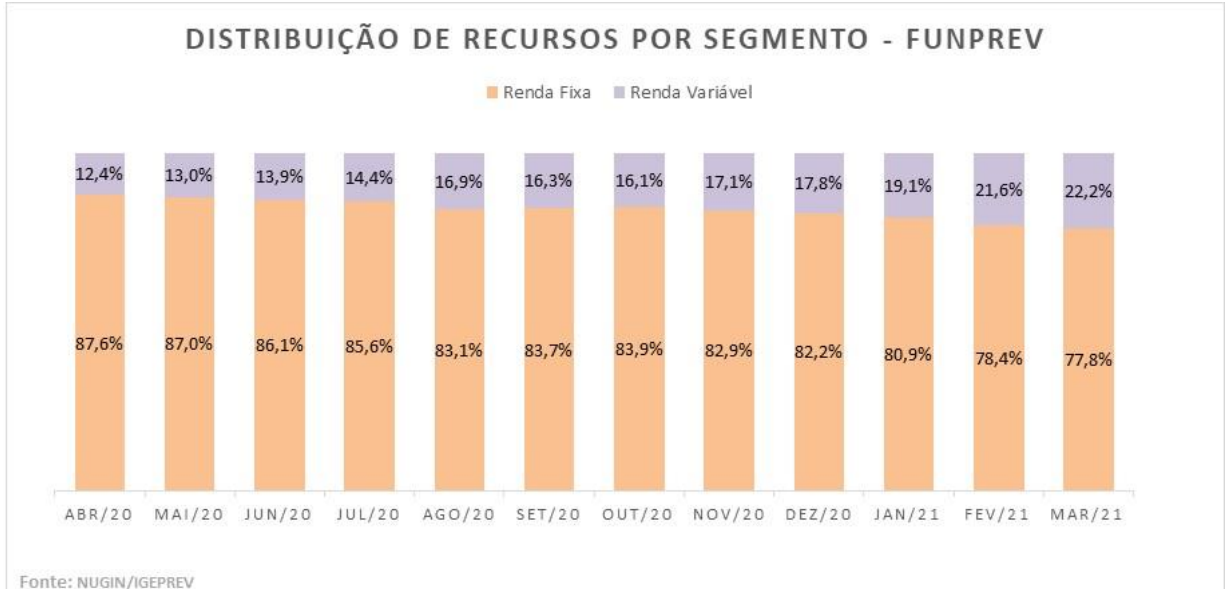
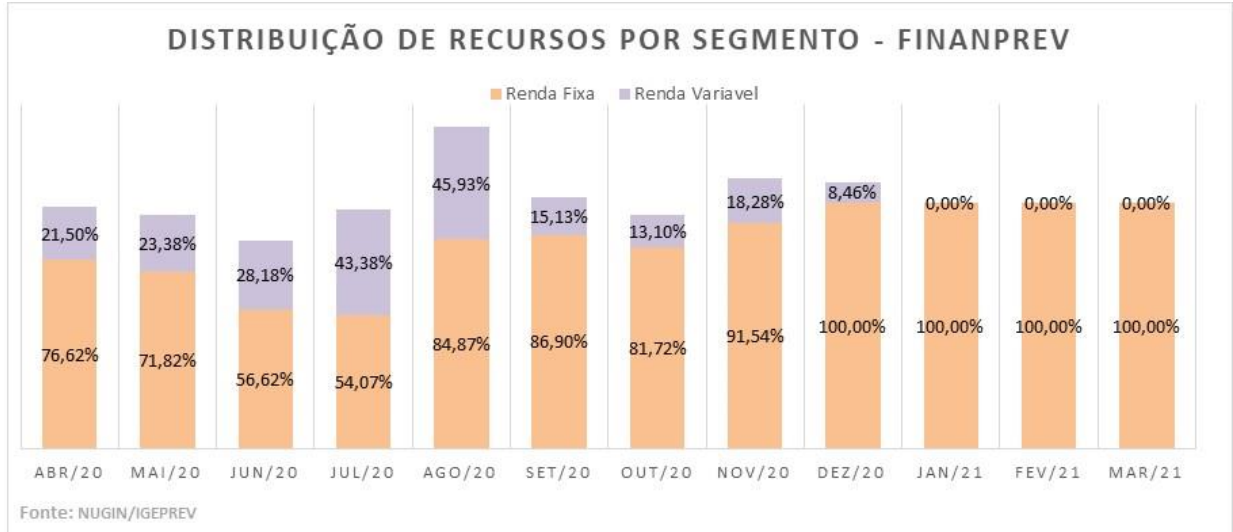


Gráfico 9: Participação por Segmento – FINANPREV



5. RESUMO ECONÔMICO DO MERCADO FINANCEIRO DE MARÇO 2021

5.1. ECONOMIA INTERNACIONAL

Até final de março, foi estimado que 4,3% da população mundial já tinha recebido pelo menos uma dose da vacina, sendo o grosso da vacinação concentrado em Israel, EUA e Reino Unido.

Na Europa continental cresceram às pressões para aceleração do ritmo de vacinação, que está bem aquém dos indicadores de outros países desenvolvidos. Há especulações de uma 3ª onda no continente, com novos lockdowns e lentidão na recuperação econômica. Além disso, a demissão do presidente do Banco Central da Turquia, fez com que a Lira Turca sofresse uma grande desvalorização, afetando os demais países emergentes.

No cenário norte-americano, a potencial retomada da atividade econômica devido ao sucesso no ritmo de vacinação combinada com a aprovação de novos pacotes fiscais (no valor de US\$ 1,9 trilhões) mantém o otimismo na economia, embora os especialistas especulam a retomada da inflação e uma possível alta nas taxas de juros.

Junto com os EUA, a China deve sustentar o crescimento mundial. Mesmo com a pandemia e a divulgação de um novo plano quinquenal, no qual foi abandonada a meta de crescimento e prometendo uma economia que cresce menos e mais voltada para o consumo, alguns especialistas projetam crescimento anual de 7,8% para o país.

Para a economia internacional como um todo, a alta liquidez internacional e o impulso da China e EUA, que juntos representam 40,7% do PIB mundial, deve ajudar a manter um alto crescimento ainda que isso seja dependente do sucesso das campanhas de vacinação de cada país.

5.2. ECONOMIA BRASILEIRA

No Brasil, os números da pandemia pioraram de maneira significativa ao longo do mês, registrando 75.534 novos casos e 2.976 novas mortes provocadas pelo COVID-19.

A decisão do STF de transferir o foro do julgamento de Lula, cancelando as suas penas e liberando-o para ser candidato, criou turbulência no cenário político. A aprovação no Congresso do orçamento para 2021 subdimensionando gastos obrigatórios para dar espaço a emendas parlamentares, provocou sérias incertezas no front fiscal.

O Banco Central surpreendeu o mercado ao elevar a taxa Selic em 0,75% e já sinalizou um novo aumento para a próxima reunião do COPOM. O aumento da taxa de juros visa o combate à inflação, que no mês foi de +0,93% e em 12 meses ficou acumulada em 6,10%, acima do limite superior da meta inflacionária (a meta é de 3,75%, com os limites entre 2,25% a 5,25%).

A inflação no mês foi puxada pela desvalorização do real, a alta no preço das commodities e a falta de produtos por causa da interrupção de algumas cadeias produtivas. O aumento nos preços dos combustíveis (11,23%) foi o maior impacto.

O câmbio foi afetado pela deterioração do cenário político e pelas incertezas acerca do equilíbrio fiscal, mas foi favorecido pela alta das taxas de juros e pelo aumento do preço das commodities, fechando o mês com desvalorização de 2,9%.

Apesar de um cenário econômico ainda instável, a bolsa brasileira acompanhou a valorização das bolsas internacionais e fechou o mês com alta de 6% e Ibovespa a 116.633,72 pontos, recuperando parte das perdas ocorridas nos dois primeiros meses do ano.

A queda geral nos níveis de confiança dos brasileiros (Confiança do Comércio: -19,2, Confiança do Consumidor: -9,8, Confiança da Construção: -3,2, Confiança da Indústria: -3,7 e Confiança no Comércio: -18,5), calculadoS

pela FGV, nos indica viés baixista para as projeções de atividade, sobretudo para o segundo trimestre.

5.3. RENDA FIXA E RENDA VARIÁVEL

O mês de março apresentou alta significativa em toda a curva de juros, motivada por indicadores de inflação acima das expectativas, aumento dos casos de COVID-19 no Brasil e consequente discussão sobre mais estímulos por parte do governo. O risco fiscal continuou sendo um dos protagonistas no mercado de juros, mantendo a curva inclinada e indicando prêmios de risco elevados, principalmente no longo prazo.

Além disso, o Banco Central iniciou ciclo de aumento de 0,75% na taxa Selic, a maior nos últimos cinco anos, sinalizando nova alta de mesma magnitude na reunião de maio.

Gráfico 10: Trajetória da Taxa SELIC



O discurso presente na ata e dito pelos dirigentes é de que o Banco Central pretende agir mais rápido para que não precise levar a Selic a

patamares muito elevados, levando a uma normalização parcial da taxa de juros.

Em março, o Índice Nacional de Preços ao Consumidor Amplo (IPCA) subiu 0,9% na comparação com fevereiro, o maior para um mês de março desde 2015. No ano, o índice acumula variação de 2,05% e, em 12 meses, de 6,10%.

Gráfico 11: Trajetória do IPCA Acumulado em 12 meses



O Desempenho positivo na Renda Fixa ocorreu em apenas três indicadores o IMAB 5, o IFRM 1 e o CDI, com 0,34%, 0,04% e 0,20% respectivamente, os demais indicadores apresentaram desempenho negativo influenciando para o não alcance da meta atuarial conforme pode ser observado no gráfico abaixo.

Gráfico 12: Desempenho dos Benchmarks de Renda Fixa – Março 2021

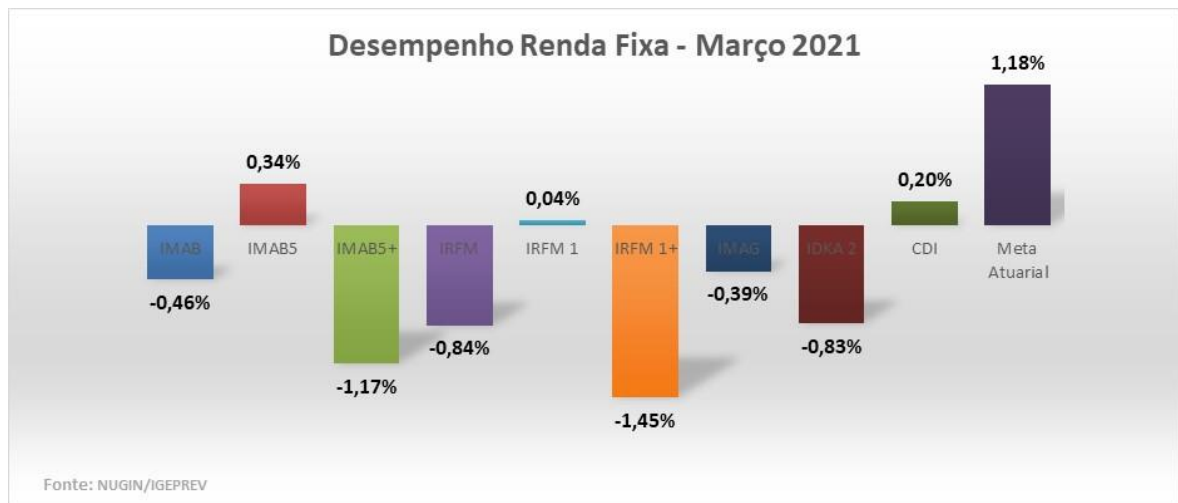
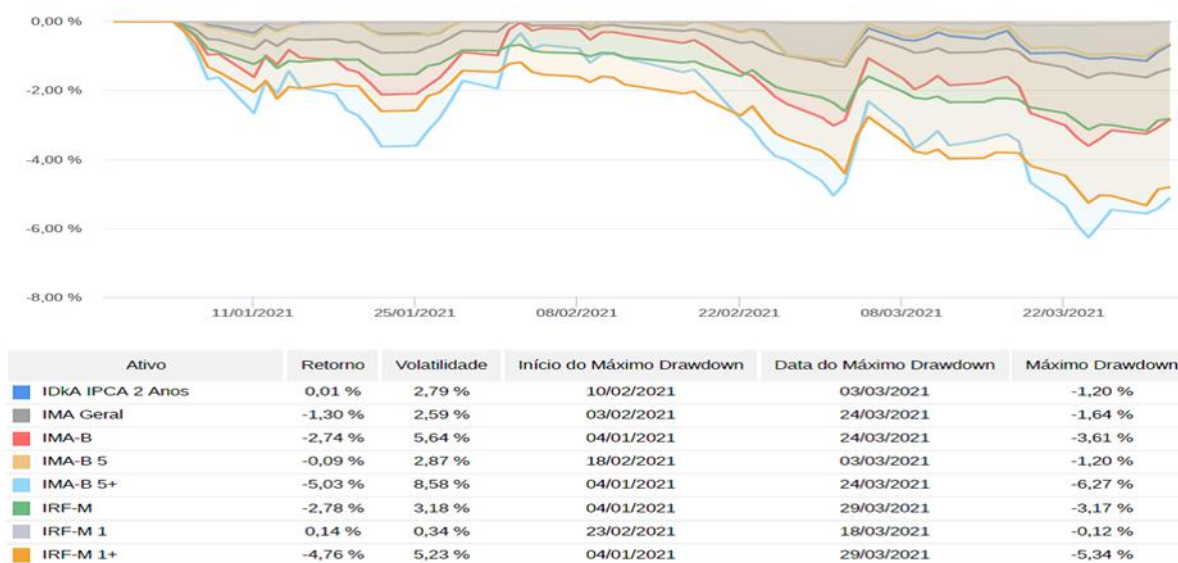


Gráfico 13: Drawdown dos benchmarks de Renda Fixa – Março 2021



Fonte: QuantumAxis

Em relação ao mercado de renda variável março foi um mês positivo para as bolsas mundiais, impulsionado pelo otimismo trazido em função do avanço do processo de vacinação nos E.U.A e pelos novos pacotes fiscais que favorecem a recuperação econômica nos países centrais.

A bolsa brasileira apresentou saldo positivo, acompanhando e sendo influenciada pelos mercados globais. O Ibovespa fechou o mês com uma alta de mais de 6,00%, enquanto que o IDIV encerrou o mês com 7,57%, além destes destaques os demais indicadores apresentaram desempenhos positivos superando a meta atuarial.

Gráfico 14: Desempenho dos Benchmarks de Renda Variável – Março 2021

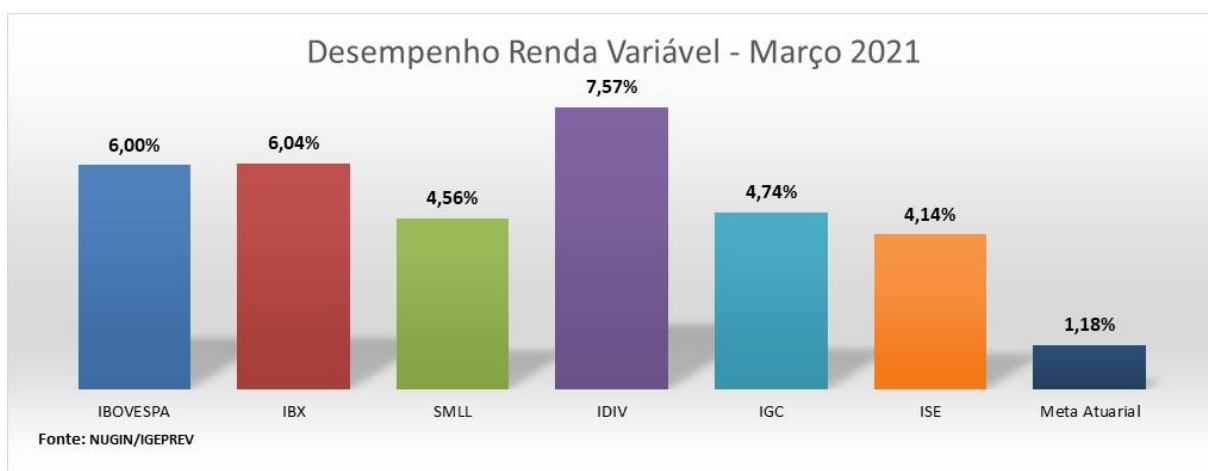
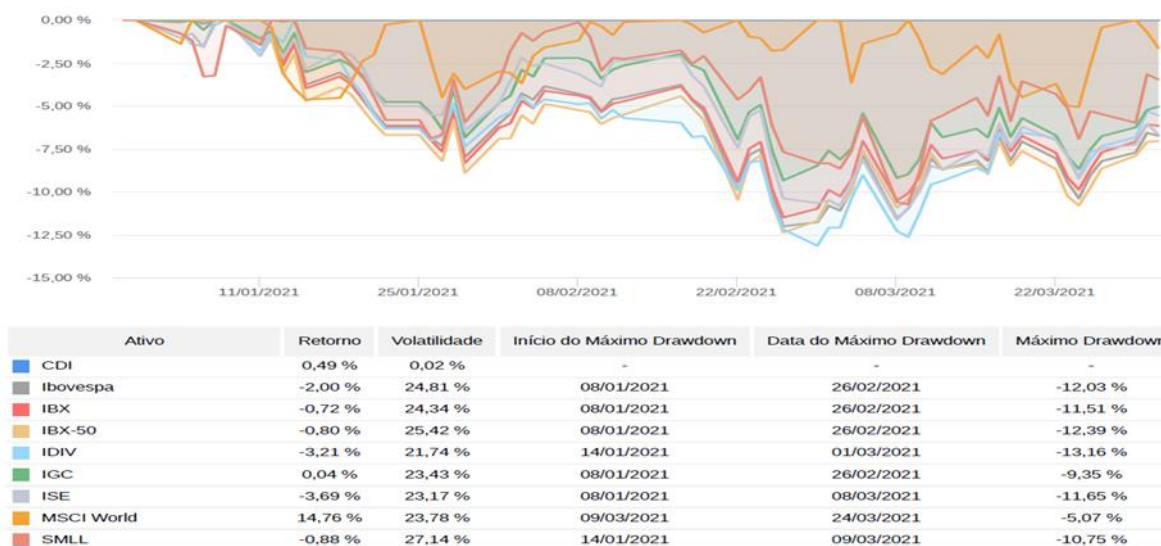


Gráfico 15: Drawdown dos benchmarks de Renda Variável – Março 2021



Fonte: QuantumAxis

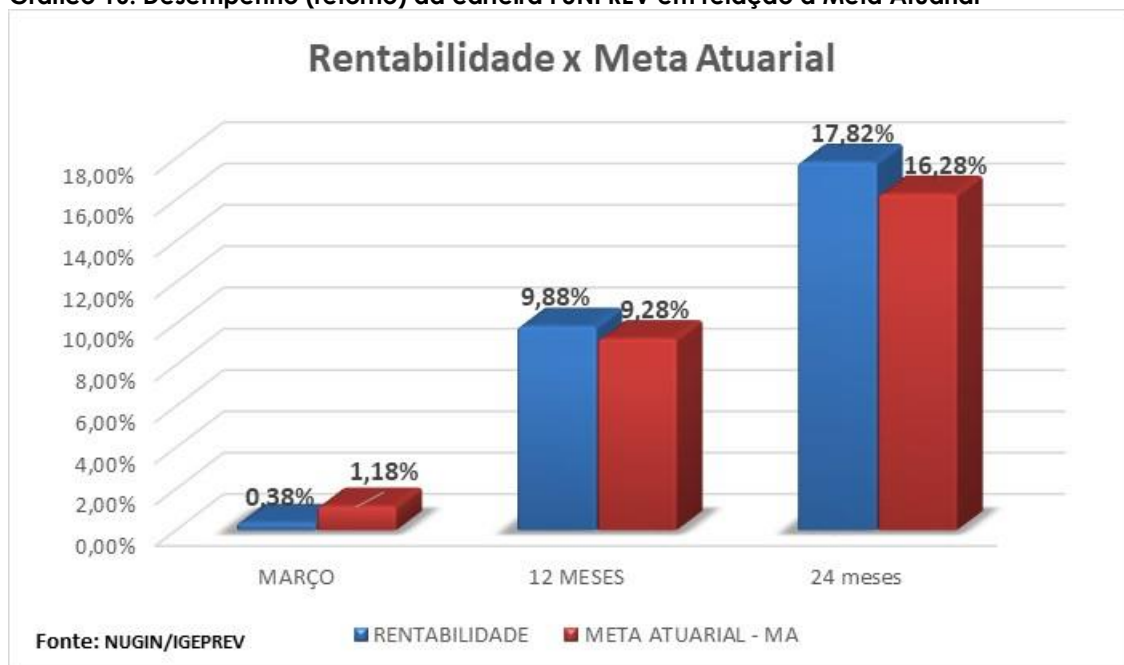
6. DESEMPENHO DA CARTEIRA DE INVESTIMENTO FUNPREV

6.1. EM RELAÇÃO À META ATUARIAL

De acordo com a Política de Investimento 2021, a meta atuarial a ser alcançada pela **carteira FUNPREV** será de 3% mais IPCA ao ano.

O desempenho da carteira FUNPREV em Março apresentou um retorno de 0,38% para uma meta de 1,18%, impactando no não cumprimento da meta atuarial.

Gráfico 16: Desempenho (retorno) da carteira FUNPREV em relação à Meta Atuarial



Destaca-se que, em uma avaliação de curto prazo (12 meses) e horizonte de tempo mais longo (24 meses), observa-se que o desempenho do FUNPREV foi suficiente para o cumprimento da meta atuarial, demonstrando a eficácia da gestão da carteira e a resiliência de seus ativos financeiros para o cumprimento da meta atuarial no período de 12 e 24 meses. Todavia, impõe-se a necessidade de realocação do portfólio para

uma melhor adaptação as condições de mercado e ao cumprimento da meta atuarial anual.

6.2. POR FUNDOS DE INVESTIMENTO

No mês de Março, nenhum dos fundos da carteira de **Renda Fixa** apresentaram desempenho positivo em relação a Meta Atuarial no mês e no ano.

Tabela 10: Desempenho da Carteira FUNPREV por Fundo de Investimento – Renda Fixa

RENDA FIXA				
Fundos de Investimentos	MARÇO		2021	
	TIR	TIR/MA	TIR	TIR/MA
BB IMA-B 5 FIC RENDA FIXA PREVIDENCIÁRIO LP	0,32%	27,28%	-0,20%	-7,08%
BB TÍTULOS PÚBLICOS IPCA I FI RENDA FIXA PREVIDENCIÁRIO	0,40%	33,66%	0,68%	24,24%
BB TÍTULOS PÚBLICOS IPCA IV FI RENDA FIXA PREVIDENCIÁRIO	0,39%	33,37%	0,67%	23,90%
BB TÍTULOS PÚBLICOS IPCA VI FI RENDA FIXA PREVIDENCIÁRIO	0,28%	24,05%	-0,08%	-2,77%
BB TÍTULOS PÚBLICOS VII FI RENDA FIXA PREVIDENCIÁRIO	0,39%	33,20%	0,67%	23,74%
BB ALOCAÇÃO ATIVA FIC RENDA FIXA PREVIDENCIÁRIO	-0,42%	-35,72%	-1,88%	-66,78%
BB IRF-M TÍTULOS PÚBLICOS FI RENDA FIXA PREVIDENCIÁRIO	-0,85%	-72,40%	-2,82%	-100,25%
BTG PACTUAL 2024 TÍTULOS PÚBLICOS FI RENDA FIXA	-2,64%	-223,94%	-2,91%	-103,63%
BRADESCO INSTITUCIONAL IMA-B TÍTULOS PÚBLICOS FIC RENDA FIXA	-0,50%	-42,33%	-2,90%	-103,21%
CAIXA BRASIL GESTÃO ESTRATÉGICA FIC RENDA FIXA	0,30%	25,54%	-0,18%	-6,51%
CAIXA BRASIL 2024 IV TÍTULOS PÚBLICOS FI RENDA FIXA	0,07%	6,01%	-3,90%	-138,97%
CAIXA BRASIL 2024 V TÍTULOS PÚBLICOS FI RENDA FIXA	0,07%	5,83%	-3,90%	-138,80%
CAIXA BRASIL 2024 I TÍTULOS PÚBLICOS FI RENDA FIXA	0,07%	5,96%	-3,92%	-139,61%
CAIXA BRASIL IMA-B 5 TÍTULOS PÚBLICOS FI RENDA FIXA LP	0,31%	26,42%	-0,23%	-8,09%
CAIXA BRASIL IDKA IPCA 2A TÍTULOS PÚBLICOS FI RENDA FIXA LP	0,37%	31,34%	-0,02%	-0,88%
ITAÚ INSTITUCIONAL IMA-B 5 FIC RENDA FIXA I	0,33%	27,65%	-0,21%	-7,34%
SAFRA IMA FIC RENDA FIXA	-0,85%	-71,87%	-4,36%	-155,28%
CAIXA NOVO BRASIL FIC RENDA FIXA REFERENCIADO IMA-B LP	-0,49%	-41,60%	-2,90%	-103,15%
XP INFLAÇÃO FI RENDA FIXA REFERENCIADO IPCA LP	-0,08%	-6,53%	-1,25%	-44,42%
BNP PARIBAS INFLAÇÃO FIC RENDA FIXA	-0,81%	-68,58%	-3,57%	-127,04%
BRADESCO H NILO FI RENDA FIXA	-0,86%	-73,24%	-3,69%	-131,46%
ITAÚ INSTITUCIONAL ALOCAÇÃO DINÂMICA FIC RENDA FIXA	0,14%	12,26%	0,34%	12,05%
WESTERN ASSET IMA-B ATIVO RENDA FIXA	-1,07%	-90,37%	-5,17%	-184,05%
WESTERN ASSET ATIVO MAX FI RENDA FIXA	-1,19%	-101,21%	-2,19%	-77,93%

FONTE: NUGIN/IGEPREV

No segmento de **Renda Variável**, 79% dos fundos apresentaram resultado acima da meta atuarial mensal e 21% anual.

Tabela 11: Desempenho da Carteira FUNPREV por Fundo de Investimento – Renda Variável

RENDA VARIÁVEL				
FUNDOS DE INVESTIMENTOS	MARÇO		Ano/2021	
	TIR	TIR/MA	TIR	TIR/MA
ITAÚ FOF RPI IBOVESPA ATIVO FIC AÇÕES	3,89%	330,27%	-2,44%	-86,94%
CAIXA BRASIL IBOVESPA FI AÇÕES	5,94%	503,47%	-2,07%	-73,61%
AZ QUEST AÇÕES FIC AÇÕES	1,92%	163,23%	-3,15%	-112,01%
BNP PARIBAS ACTION FIC AÇÕES	4,45%	377,87%	-3,47%	-123,37%
BNP PARIBAS SMALL CAPS FI AÇÕES	3,21%	272,41%	-0,43%	-15,37%
BRADERCO MID SMALL CAPS FI AÇÕES	3,12%	264,52%	-0,41%	-14,75%
BRADERCO VALUATION IBOVESPA FI AÇÕES	-0,99%	-84,37%	-7,53%	-267,98%
BTG PACTUAL ABSOLUTO INSTITUCIONAL FIC AÇÕES	1,73%	146,37%	-1,46%	-51,84%
ITAÚ DIVIDENDOS FI AÇÕES	6,78%	574,87%	-3,23%	-114,98%
ITAÚ DUNAMIS FIC AÇÕES	2,12%	179,64%	1,10%	39,12%
ITAÚ INSTITUCIONAL FUND OF FUNDS GENESIS FIC AÇÕES	1,81%	153,20%	-3,02%	-107,52%
ITAÚ INSTITUCIONAL PHOENIX FIC AÇÕES	3,58%	303,44%	-3,76%	-133,72%
VINCI MOSAICO FI AÇÕES	4,02%	340,83%	-2,31%	-82,19%
VINCI SELECTION EQUITIES FI AÇÕES	4,96%	421,00%	3,02%	107,36%
AZ QUEST SMALL MID CAPS FIC AÇÕES	0,73%	62,07%	0,73%	26,05%
SAFRA S&P REAIS PB FI MULTIMERCADO	4,07%	344,86%	6,58%	234,13%
WESTERN ASSET US INDEX 500 FI MULTIMERCADO	4,03%	341,50%	6,63%	236,01%
VINCI VALOREM FI MULTIMERCADO	0,61%	51,78%	0,42%	15,08%
BRADERCO MACRO INSTITUCIONAL FIC MULTIMERCADO	0,25%	21,62%	-0,48%	-17,17%
CAIXA ALOCAÇÃO MACRO FIC MULTIMERCADO LP	1,37%	116,57%	0,71%	25,11%
VINCI INTERNACIONAL INVESTIMENTOS NO EXTERIOR FIC MULTIMERCADO	1,95%	165,58%	9,63%	342,69%
WESTERN ASSET MACRO OPPORTUNITIES INVESTIMENTO NO EXTERIOR FI MUL	-3,16%	-268,17%	-3,48%	-123,94%
LEGG MASON CLEARBRIDGE US LARGE CAP GROWTH INVESTIMENTO NO EXTER	2,73%	231,20%	-0,15%	-5,41%
CAIXA INSTITUCIONAL FI AÇÕES BDR NÍVEL I	3,43%	290,76%	13,29%	473,18%

FONTE: NUGIN/IGEPREV

No segmento de **Fundo Estruturado** destaque positivo para os fundos BTG Pactual Infraestrutura II e Kinea Private Equity que apresentam no ano desempenho superior a meta atuarial do ano(2,81%).

O fundo BBIF Master apesar de apresentar desempenho positivo no ano, é considerado um fundo ilíquido e encontra-se em recuperação dos seus ativos.

Tabela 12: Desempenho da Carteira FUNPREV por Fundo Estruturado

FUNDO DE INVESTIMENTO EM PARTICIPAÇÃO - FIP				
Fundos de Investimentos	MARÇO		Ano/2021	
	TIR	TIR/MA	TIR	TIR/MA
BTG PACTUAL INFRAESTRUTURA II FICFIP	-1,47%	-124,91%	15,90%	565,98%
KINEA PRIVATE EQUITY IV FEEDER INSTITUCIONAL I MULTISTRATÉGIA FIP	0,23%	19,30%	31,27%	1112,93%

FORNE: NUGIN/IGEPREV

FUNDO DE INVESTIMENTO EM DIREITOS CREDITORIOS - FIDC				
Fundos de Investimentos	MARÇO		Ano/2021	
	TIR	TIR/MA	TIR	TIR/MA
BBIF MASTER FIDC LP	0,09%	7,97%	15,17%	539,83%

FORNE: NUGIN/IGEPREV

7. GERENCIAMENTO DE RISCO

7.1. AVALIAÇÃO DE RISCO E RETORNO DOS FUNDOS DE INVESTIMENTOS

O estudo técnico de análise de risco e retorno dos Fundos de Investimentos credenciados durante o ano de 2020 é apresentado através do “Relatório Mensal de Avaliação de Fundos de Investimentos”.

Este relatório serve como suporte para a tomada de decisão da Diretoria Executiva do IGEPREV – DIREX em relação as recomendações de movimentação financeira dos fundos de investimentos proposta pela área técnica do IGEPREV.

7.2. RETORNO DA CARTEIRA

Gráfico 17: Janela móvel de retorno efetivo para 21 dias de 30/03/2019 a 31/03/2021 (diária)



Fonte: QuantumAxis

7.3. VOLATILIDADE DA CARTEIRA

Gráfico 18: Janela móvel de volatilidade anualizada para 21 dias de 30/03/2019 a 31/03/2021 (diária)

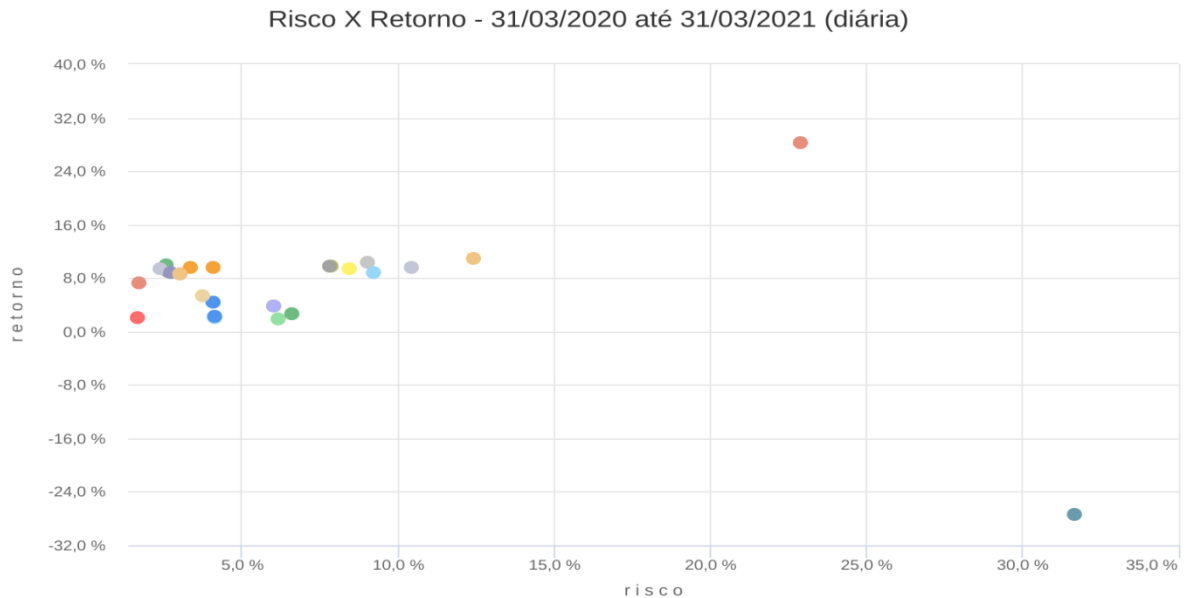


Fonte: QuantumAxis

7.4. RISCO E RETORNO POR FUNDO DE INVESTIMENTO DA CARTEIRA FUNPREV

7.4.1. RENDA FIXA

Gráfico 19: Risco x Retorno dos Fundos de Investimentos – Carteira FUNPREV: Renda Fixa- 31/03/2020 a 31/03/2021 (diária)



Fonte: Quantum Axis

- BB ALOCAÇÃO ATIVA FIC RENDA FIXA PREVIDENCIÁRIO
- BB IDKA 2 TÍTULOS PÚBLICOS FI RENDA FIXA PREVIDENCIÁRIO
- BB IMA-B 5 FIC RENDA FIXA PREVIDENCIÁRIO LP
- BB IMA-B 5+ TÍTULOS PÚBLICOS FI RENDA FIXA PREVIDENCIÁRIO
- BB IRF-M TÍTULOS PÚBLICOS FI RENDA FIXA PREVIDENCIÁRIO
- BB TÍTULOS PÚBLICOS IPCA I FI RENDA FIXA PREVIDENCIÁRIO
- BB TÍTULOS PÚBLICOS IPCA IV FI RENDA FIXA PREVIDENCIÁRIO
- BB TÍTULOS PÚBLICOS IPCA VI FI RENDA FIXA PREVIDENCIÁRIO
- BB TÍTULOS PÚBLICOS VII FI RENDA FIXA PREVIDENCIÁRIO
- BNP PARIBAS INFLAÇÃO FIC RENDA FIXA
- BRADESCO H NILO FI RENDA FIXA
- BRADESCO INSTITUCIONAL IMA-B TÍTULOS PÚBLICOS FIC RENDA FIXA
- BTG PACTUAL 2024 TÍTULOS PÚBLICOS FI RENDA FIXA
- CAIXA BRASIL 2024 I TÍTULOS PÚBLICOS FI RENDA FIXA
- CAIXA BRASIL 2024 IV TÍTULOS PÚBLICOS FI RENDA FIXA
- CAIXA BRASIL 2024 V TÍTULOS PÚBLICOS FI RENDA FIXA
- CAIXA BRASIL GESTÃO ESTRATÉGICA FIC RENDA FIXA
- CAIXA BRASIL IDKA IPCA 2A TÍTULOS PÚBLICOS FI RENDA FIXA LP
- CAIXA BRASIL IMA-B 5 TÍTULOS PÚBLICOS FI RENDA FIXA LP
- CAIXA BRASIL IRF-M 1+ TÍTULOS PÚBLICOS FI RENDA FIXA LP
- CAIXA BRASIL IRF-M TÍTULOS PÚBLICOS FI RENDA FIXA LP
- CAIXA BRASIL IRF-M TÍTULOS PÚBLICOS FI RENDA FIXA LP
- CAIXA NOVO BRASIL FIC RENDA FIXA REFERENCIADO IMA-B LP
- ITAÚ INSTITUCIONAL ALOCAÇÃO DINÂMICA FIC RENDA FIXA
- ITAÚ INSTITUCIONAL IMA-B 5 FIC RENDA FIXA I
- SAFRA IMA FIC RENDA FIXA
- WESTERN ASSET ATIVO MAX FI RENDA FIXA
- WESTERN ASSET IMA-B ATIVO FI RENDA FIXA
- XP INFLAÇÃO FI RENDA FIXA REFERENCIADO IPCA LP
- BBIF MASTER FIDC LP

Fonte: QuantumAxis

Tabela 13: Risco x Retorno dos Fundos de Investimentos – Carteira FUNPREV: Renda Fixa 31/03/2020 a 31/03/2021 (diária)

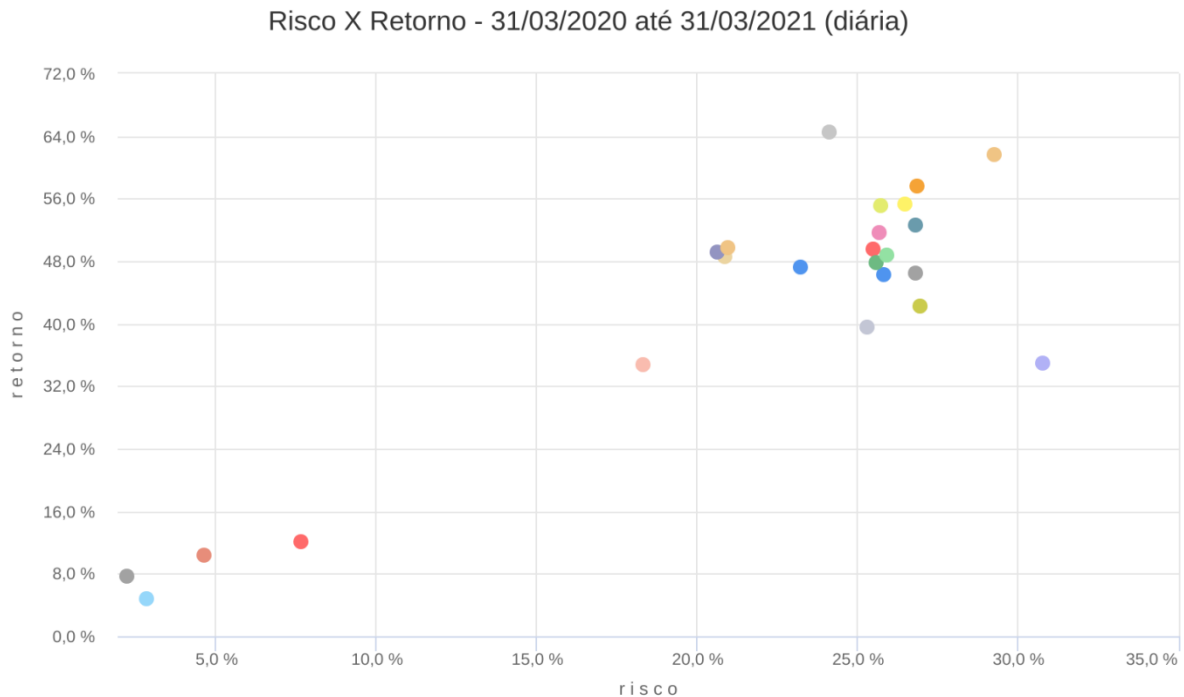
Risco x Retorno 31/03/2020 até 31/03/2021		
	Retorno	Volatilidade
BB ALOCAÇÃO ATIVA FIC RENDA FIXA PREVIDENCIÁRIO	4,38%	4,07%
BB IDKA 2 TÍTULOS PÚBLICOS FI RENDA FIXA PREVIDENCIÁRIO	9,00%	2,63%
BB IMA-B 5 FIC RENDA FIXA PREVIDENCIÁRIO LP	8,55%	3,02%
BB IMA-B 5+ TÍTULOS PÚBLICOS FI RENDA FIXA PREVIDENCIÁRIO	10,90%	12,41%
BB IRF-M TÍTULOS PÚBLICOS FI RENDA FIXA PREVIDENCIÁRIO	2,14%	4,13%
BB TÍTULOS PÚBLICOS IPCA I FI RENDA FIXA PREVIDENCIÁRIO	10,02%	2,59%
BB TÍTULOS PÚBLICOS IPCA IV FI RENDA FIXA PREVIDENCIÁRIO	9,42%	2,37%
BB TÍTULOS PÚBLICOS IPCA VI FI RENDA FIXA PREVIDENCIÁRIO	9,56%	3,36%
BB TÍTULOS PÚBLICOS VII FI RENDA FIXA PREVIDENCIÁRIO	7,26%	1,69%
BBIF MASTER FIDC LP	28,19%	22,91%
BNP PARIBAS INFLAÇÃO FIC RENDA FIXA	9,43%	8,43%
BRADESCO H NILO FI RENDA FIXA	10,28%	9,05%
BRADESCO INSTITUCIONAL IMA-B TÍTULOS PÚBLICOS FIC RENDA FIXA	9,85%	7,85%
BTG PACTUAL 2024 TÍTULOS PÚBLICOS FI RENDA FIXA	-27,41%	31,67%
CAIXA BRASIL 2024 I TÍTULOS PÚBLICOS FI RENDA FIXA	3,73%	6,04%
CAIXA BRASIL 2024 IV TÍTULOS PÚBLICOS FI RENDA FIXA	3,73%	6,04%
CAIXA BRASIL 2024 V TÍTULOS PÚBLICOS FI RENDA FIXA	3,75%	6,03%
CAIXA BRASIL GESTÃO ESTRATÉGICA FIC RENDA FIXA	5,25%	3,76%
CAIXA BRASIL IDKA IPCA 2A TÍTULOS PÚBLICOS FI RENDA FIXA LP	8,80%	2,74%
CAIXA BRASIL IMA-B 5 TÍTULOS PÚBLICOS FI RENDA FIXA LP	8,53%	3,04%
CAIXA BRASIL IRF-M 1+ TÍTULOS PÚBLICOS FI RENDA FIXA LP	1,81%	6,19%
CAIXA BRASIL IRF-M TÍTULOS PÚBLICOS FI RENDA FIXA LP	2,23%	4,13%
CAIXA NOVO BRASIL FIC RENDA FIXA REFERENCIADO IMA-B LP	9,82%	7,84%
ITAU INSTITUCIONAL ALOCAÇÃO DINÂMICA FIC RENDA FIXA	2,07%	1,64%
ITAU INSTITUCIONAL IMA-B 5 FIC RENDA FIXA I	8,55%	3,03%
SAFRA IMA FIC RENDA FIXA	8,84%	9,20%
WESTERN ASSET ATIVO MAX FI RENDA FIXA	2,74%	6,59%
WESTERN ASSET IMA-B ATIVO FI RENDA FIXA	9,50%	10,44%
XP INFLAÇÃO FI RENDA FIXA REFERENCIADO IPCA LP	9,62%	4,10%
Fonte: QuantumAxis		

* Fundo BBIF Master é um fundo estressado e está em processo de recuperação dos ativos.

** Fundo BTG Pactual 2024 é um fundo vértice que amortizou parcela de seus recursos no ano de 2020, impactando no valor da cota e no cálculo de seu retorno.

7.4.2. RENDA VARIÁVEL

Gráfico 20: Risco x Retorno dos Fundos de Investimentos – Carteira FUNPREV: Renda Variável - 31/03/2020 a 31/03/2021 (diária)



Fonte: Quantum Axis

- AZ QUEST AÇÕES FIC AÇÕES
- AZ QUEST SMALL MID CAPS FIC AÇÕES
- BNP PARIBAS ACTION FIC AÇÕES
- BNP PARIBAS SMALL CAPS FI AÇÕES
- BRADESCO MACRO INSTITUCIONAL FIC MULTIMERCADO
- BRADESCO MID SMALL CAPS FI AÇÕES
- BRADESCO VALUATION IBOVESPA FIC AÇÕES
- BTG PACTUAL ABSOLUTO INSTITUCIONAL FIC AÇÕES
- CAIXA ALOCAÇÃO MACRO FIC MULTIMERCADO LP
- CAIXA BRASIL INDEXA IBOVESPA FI AÇÕES
- CAIXA INSTITUCIONAL FI AÇÕES BDR NÍVEL I
- ITAÚ DIVIDENDOS FI AÇÕES
- ITAÚ DUNAMIS FIC AÇÕES
- ITAÚ FOF RPI IBOVESPA ATIVO FIC AÇÕES
- ITAÚ INSTITUCIONAL FUND OF FUNDS GENESIS FIC AÇÕES
- ITAÚ INSTITUCIONAL PHOENIX FIC AÇÕES
- LEGG MASON CLEARBRIDGE US LARGE CAP GROWTH INVESTIMENTO NO EXTERIOR FI AÇÕES
- SAFRA S&P REAIS PB FI MULTIMERCADO
- VINCI INTERNACIONAL INVESTIMENTO NO EXTERIOR FIC MULTIMERCADO
- VINCI MOSAICO FI AÇÕES
- VINCI SELECTION EQUITIES FI AÇÕES
- VINCI VALOREM FI MULTIMERCADO
- WESTERN ASSET MACRO OPPORTUNITIES INVESTIMENTO NO EXTERIOR FI MULTIMERCADO
- WESTERN ASSET US INDEX 500 FI MULTIMERCADO

Fonte: QuantumAxis

**Tabela 14: Risco x Retorno dos Fundos de Investimentos – Carteira FUNPREV: Renda Variável
31/03/2020 a 31/03/2021 (diária)**

Risco x Retorno 31/03/2020 até 31/03/2021		
	Retorno	Volatilidade
AZ QUEST AÇÕES FIC AÇÕES	46,21%	25,82%
AZ QUEST SMALL MID CAPS FIC AÇÕES	46,48%	26,79%
BNP PARIBAS ACTION FIC AÇÕES	49,61%	25,51%
BNP PARIBAS SMALL CAPS FI AÇÕES	61,58%	29,27%
BRADESCO MACRO INSTITUCIONAL FIC MULTIMERCADO	4,89%	2,85%
BRADESCO MID SMALL CAPS FI AÇÕES	47,76%	25,60%
BRADESCO VALUATION IBOVESPA FIC AÇÕES	39,48%	25,32%
BTG PACTUAL ABSOLUTO INSTITUCIONAL FIC AÇÕES	57,64%	26,84%
CAIXA ALOCAÇÃO MACRO FIC MULTIMERCADO LP	10,31%	4,64%
CAIXA BRASIL INDEXA IBOVESPA FI AÇÕES	55,35%	26,49%
CAIXA INSTITUCIONAL FI AÇÕES BDR NÍVEL I	64,51%	24,13%
ITAÚ DIVIDENDOS FI AÇÕES	42,19%	26,94%
ITAÚ DUNAMIS FIC AÇÕES	52,67%	26,83%
ITAÚ FOF RPI IBOVESPA ATIVO FIC AÇÕES	51,64%	25,67%
ITAÚ INSTITUCIONAL FUND OF FUNDS GENESIS FIC AÇÕES	55,06%	25,71%
ITAÚ INSTITUCIONAL PHOENIX FIC AÇÕES	35,00%	30,80%
LEGG MASON CLEARBRIDGE US LARGE CAP GROWTH INVESTIMENTO NO EXTERIOR FI AÇÕES	48,50%	20,88%
SAFRA S&P REAIS PB FI MULTIMERCADO	49,24%	20,65%
VINCI INTERNACIONAL INVESTIMENTO NO EXTERIOR FIC MULTIMERCADO	34,82%	18,30%
VINCI MOSAICO FI AÇÕES	48,81%	25,93%
VINCI SELECTION EQUITIES FI AÇÕES	47,19%	23,22%
VINCI VALOREM FI MULTIMERCADO	7,62%	2,20%
WESTERN ASSET MACRO OPPORTUNITIES INVESTIMENTO NO EXTERIOR FI MULTIMERCADO	12,07%	7,67%
WESTERN ASSET US INDEX 500 FI MULTIMERCADO	49,82%	20,94%

Fonte: QuantumAxis

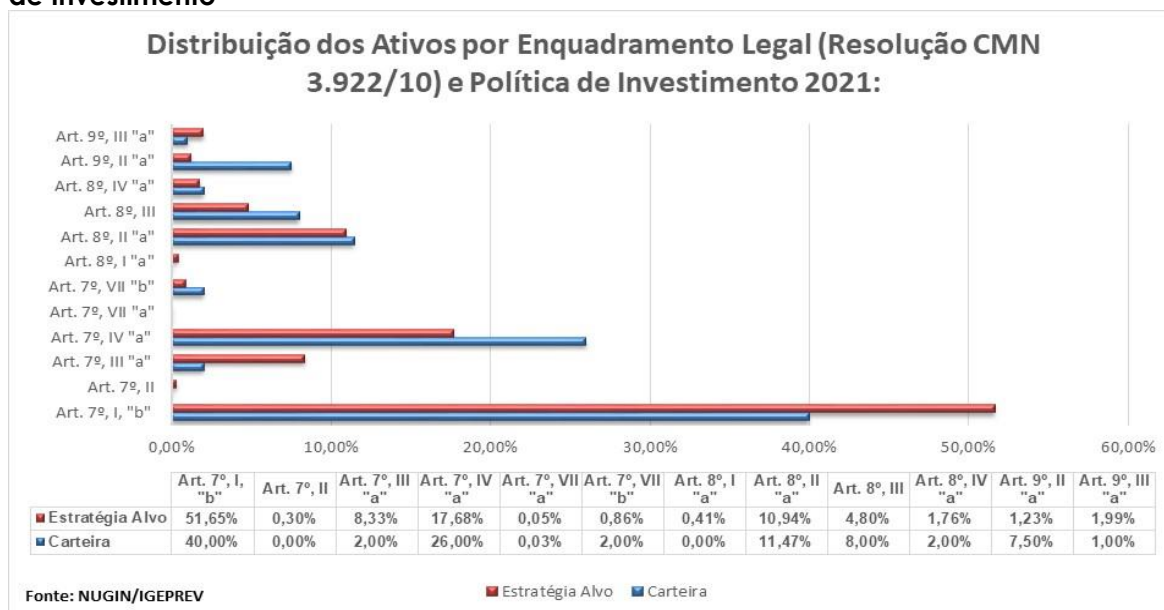
7.5. EXECUÇÃO DA POLÍTICA DE INVESTIMENTO

Em 31/03/2021, verifica-se, na Tabela 15, que as aplicações estão de acordo com a estratégia alvo e limites definidos na Política de Investimento 2021, com excessão dos artigos “7º,I, b”, “7º ,III, a”, “8º, I, a” e “9º, III, a”, que estão acima da estratégia alvo, mas dentro dos limites estabelecidos.

Tabela 15: Execução da Política de Investimento por Estratégia Alvo

Segmento	Descrição	FAIXAS DE ALOCAÇÃO DE RECURSOS 2021			Estratégia Alvo (%)	Limite Superior (% do total)	CARTEIRA GLOBAL 31/03/2021
		Base Legal	Limite da	Limite Inferior			
		Res. Nº 3.922/10 CMN	Res. Nº 3.922/10 CMN	(% do total)			
Renda Fixa	TTN - Via Plataforma ou Oferta Pública	Art. 7º, I, "a"	Até 100%	0,00	0,00%	30,00%	0,00%
	FI TTN - ANBIMA, exceto SELIC/CDI	Art. 7º, I, "b"	Até 100%	0,00	40,00%	70,00%	51,65%
	FI ETF - ANBIMA, exceto SELIC/CDI	Art. 7º, I, "c"	Até 100%	0,00	0,00%	10,00%	0,00%
	Operações Compromissadas	Art. 7º, II	Até 5%	0,00	0,00%	5,00%	0,30%
	FI Referenciado RF, exceto SELIC/CDI	Art. 7º, III "a"	Até 60%	0,00	2,00%	20,00%	8,33%
	FI índice ETF, exceto SELIC/CDI	Art. 7º, III "b"	Até 60%	0,00	0,00%	10,00%	0,00%
	FI Referenciado RF	Art. 7º, IV "a"	Até 40%	0,00	26,00%	40,00%	17,68%
	FI índice RF ETF	Art. 7º, IV "b"	Até 40%	0,00	0,00%	10,00%	0,00%
	Letras Imobiliárias Garantida	Art. 7º, V "b"	Até 20%	0,00	0,00%	0,00%	0,00%
	CDB	Art. 7º, VI "a"	Até 15%	0,00	0,00%	0,00%	0,00%
	Poupança	Art. 7º, VI "b"	Até 15%	0,00	0,00%	0,00%	0,00%
	FIDC Cota Senior	Art. 7º, VII "a"	Até 5%	0,00	0,03%	1,00%	0,05%
FI RF Crédito Privado	Art. 7º, VII "b"	Até 5%	0,00	2,00%	5,00%	0,86%	
FI Debêntures de Infraestrutura	Art. 7º, VII "c"	Até 5%	0,00	0,00%	1,00%	0,00%	
Renda Variável	FI Referenciado Ações	Art. 8º, I "a"	Até 30%	0,00	0,00%	5,00%	0,41%
	FI Índices Referenciado Ações	Art. 8º, I "b"	Até 30%	0,00	0,00%	5,00%	0,00%
	FI Ações	Art. 8º, II "a"	Até 20%	0,00	11,47%	20,00%	10,94%
	FI Índices Ações	Art. 8º, II "b"	Até 20%	0,00	0,00%	5,00%	0,00%
	Multimercado Aberto	Art. 8º, III	Até 10%	0,00	8,00%	10,00%	4,80%
	FI Participações	Art. 8º, IV "a"	Até 5%	0,00	2,00%	5,00%	1,76%
	FI Imobiliário	Art. 8º, IV "b"	Até 5%	0,00	0,00%	5,00%	0,00%
	FI Ações - Mercado de Acesso	Art. 8º, IV "c"	Até 5%	0,00	0,00%	1,00%	0,00%
Exterior	Fic e FIC FI - Renda Fixa - Dívida Exter	Art. 9º, I "a"	Até 10%	0,00	0,00%	1,00%	0,00%
	Fic - Aberto- Investimento no Exterior	Art. 9º, II "a"	Até 10%	0,00	7,50%	10,00%	1,23%
	Fundos de Ações - BDR Nível I	Art. 9º, III "a"	Até 10%	0,00	1,00%	5,00%	1,99%
TOTAL					100,00%		100,00%

Gráfico 21: Distribuição dos Ativos de acordo com a Resolução e Estratégia Alvo da Política de Investimento



8. EQUIPE RESPONSÁVEL PELO RELATÓRIO

Coordenadora NUGIN

Silvina Kelly Gomes da Silva

Analistas de Investimentos

Elvira Carolina Scapin Martins

Nayara Viana Ribeiro

Data: 28/04/2021

Duração: 1h

Videoconferência

**Ata da 4ª Reunião Ordinária
Conselho Fiscal do IGEPREV**

Reunião solicitada por:	Antônio Fernando de Oliveira Dantas Amoras	Tipo de reunião:	Ordinária
Condução:	Antônio Fernando de Oliveira Dantas Amoras	Redator da Ata:	Nadia Rocha
Conselheiros:	<p>Antônio Fernando de Oliveira Dantas Amoras – Representante dos Pensionistas do Estado do Pará (Presidente do Conselho)</p> <p>Gleison Augusto Furtado Gomes – Representante do Tribunal de Justiça do Estado do Pará (Membro Titular)</p> <p>Raimundo Sandro de Carvalho Ramos – Representante do Ministério Público do Estado do Pará (Membro Titular)</p> <p>Miguel Evangelista Miranda Cruz – Representante da Assembleia Legislativa do Estado do Pará (Membro Suplente)</p> <p>Ten. Cel. Ronaldo César Perdigão de Moraes – Representante dos Servidores Militares Aposentados do Estado do Pará (Membro Titular)</p> <p>Ten. Cel. QOPM Alessandro Cezar Capistrano Neves – Representante dos Servidores Militares em Atividade do Estado do Pará (Membro Suplente)</p>		
Assunto:	Abertura		
<p>Observada a existência de quórum, foi declarada aberta a quarta Reunião Ordinária do Conselho Fiscal do IGEPREV, por videoconferência, procedida pelo Presidente do Colegiado, Antônio Fernando de Oliveira Dantas Amoras.</p>			
Pauta:	Relatório Mensal de Investimentos – Março/2021	Relator:	Kelly Silva
<p>O Presidente do Colegiado, Antonio Fernando de Oliveira Dantas Amoras, iniciou a sessão informando que a Analista de Investimentos, Elvira Scapin, fará a apresentação do Relatório Mensal de Investimentos do IGEPREV, referente ao mês de março de 2021. A Coordenadora iniciou informando que a Meta Atuarial no mês de março foi de 1,18% (um vírgula dezoito por cento), expondo, também, a Evolução do Patrimônio Líquido das Carteiras, onde o FUNPREV apresentou o Patrimônio Líquido de R\$4.238.751.813,16 (quatro bilhões, duzentos e trinta e oito milhões, setecentos e cinquenta e um mil, oitocentos e treze reais e dezesseis centavos) e o FINANPREV apresentou o Patrimônio Líquido de R\$195.730.397,92 (cento e noventa e cinco milhões, setecentos e trinta mil, trezentos e noventa e sete e dezesseis centavos). Quanto às aplicações no FUNPREV, a Analista ressaltou que a arrecadação previdenciária foi de R\$6.133.341,12 (seis milhões, cento e trinta e três mil, trezentos e quarenta e um reais e doze centavos), que o recurso de amortizações foi de R\$176.538,18 (cento e setenta e seis mil, quinhentos e trinta e oito reais e dezoito centavos) e o resgate da taxa de administração foi de R\$1.969.770,00 (um milhão, novecentos e sessenta e nove mil, setecentos e setenta reais). Quanto ao FINANPREV, a Analista informou que a aplicação do saldo positivo dos poderes foi de R\$13.161.368,55 (treze milhões, cento e sessenta e um mil, trezentos e sessenta e oito reais e cinquenta e cinco centavos) e que o resgate dos poderes (ALEPA) foi de R\$661.364,13 (seiscentos e sessenta e um mil, trezentos e sessenta e quatro reais e treze centavos). Em seguida, a Analista informou que o rendimento do FUNPREV no mês de março foi positivo, no valor R\$16.125.109,47 (dezesseis milhões, cento e vinte e cinco mil, cento e nove reais e quarenta e sete centavos). A Coordenadora apresentou também a tabela descritiva das aplicações e resgates realizadas no mês de fevereiro, tanto na Carteira do FUNPREV como do FINANPREV, pontuando que tais informações estão descritas na íntegra do</p>			

Relatório de Investimentos enviado ao Colegiado com antecedência. A Analista ressaltou que no mês de março não houve transferência de recursos do FUNPREV para o FINANPREV, uma vez que não houve rendimento da carteira FUNPREV nos meses de janeiro e fevereiro de 2021. A Analista apresentou ainda o gráfico de evolução de patrimônio líquido do FUNPREV e FINANPREV, salientando que o rendimento de ambas as carteiras foi positivo no mês de março. A Analista informou que a Distribuição de Recursos por Seguimento na Carteira do FUNPREV foi de 77,8% (setenta e sete vírgula oito por cento) em Renda Fixa e 22,2% (vinte e dois vírgula dois por cento) em Renda Variável. Quanto ao FINANPREV, a Analista informou que a Distribuição de Recursos por Seguimento foi de 100% (cem por cento) em Renda Fixa, uma vez que os recursos constantes no FINANPREV são provenientes da arrecadação dos Poderes e podem ser solicitados a qualquer momento, o que justifica suas aplicações em fundos de renda fixa com liquidez diária. Quanto à distribuição de recursos por instituição financeira, a Analista informou que no mês de março/2021 os destaques foram Banco do Brasil com 28,55% (vinte e oito cinquenta e cinco por cento), Caixa Econômica Federal com 29,19% (vinte e nove vírgula dezenove por cento) e Itaú com 22,04% (vinte e dois vírgula zero quatro por cento). A Coordenadora salientou que a participação por Fundo Previdenciário foi de 95,30% (noventa e cinco vírgula trinta por cento) no FUNPREV e de 4,70% (quatro vírgula setenta por cento) no FINANPREV. Na Conjuntura Econômica do mês de março, a Analista destacou que o cenário econômico depende do ritmo de vacinação nos países, e que existe a preocupação de uma nova onda de contágio no continente europeu. A Analista ressaltou que há um otimismo em relação às economias norte-americanas e chinesa. Quanto ao Brasil, a Analista informou que foi o pior mês da pandemia para o país, com o aumento do número de casos e de mortos provocados pela COVID-19, impactando no mercado financeiro com o IPCA em +0,93% (mais zero vírgula noventa e três por cento), acumulado em doze meses a 6,10% (seis vírgula dez por cento), acima do limite máximo da meta de inflação de 5,25% (cinco vírgula vinte e cinco por cento). A Analista apresentou também a performance dos índices de referência de renda fixa e renda variável, demonstrando que apenas três índices de renda fixa tiveram sua meta positiva, enquanto todos os seis índices de renda variável superaram a meta atuarial de 1,18% (um vírgula dezoito por cento). A Analista informou que o desempenho do FUNPREV por estratégia foi de +0,38% (mais zero vírgula trinta e oito por cento) e que nenhum dos fundos da carteira de renda fixa apresentou desempenho positivo em relação a Meta Atuarial no mês e no ano. Ponderou que na Renda Variável 79% (setenta e nove por cento) dos fundos apresentaram resultado acima da meta atuarial e 21% (vinte e um por cento) anual. Salientou que os fundos da Bolsa Brasil tiveram as maiores contribuições no mês, mas que no ano estão negativos em relação à meta atuarial. No segmento de Fundo Estruturado, a Analista informou que o destaque positivo foi dos fundos BTG Pactual Infraestrutura II e Kinea Private Equity que apresentam, no ano, desempenho superior à meta atuarial. Quanto ao fundo BBIF Master, a Analista informou que, apesar de apresentar desempenho positivo no ano, é considerado um fundo ilíquido e encontra-se em recuperação dos seus ativos. Quanto às perspectivas, a Analista informou que a ausência de alternativas com rendimento real positivo impõe a atratividade dos ativos de risco para o cumprimento da meta atuarial, com a adição ao portfólio de gestão ativa e diversificação em classes de ativos, estratégias, geografias e moedas. Por fim, a Coordenadora apresentou as faixas de alocação dos recursos em 2021 quanto ao gerenciamento de risco, ressaltando que todas as estratégias obedecem às determinações da Política de Investimentos de 2021.

Deliberação:	Os Conselheiros deliberaram pela aprovação do Relatório Mensal de Investimentos referente ao mês de março de 2021, agradecendo a equipe do Núcleo Gestor de Investimentos do IGEPREV pela apresentação e pela transparência na gestão dos recursos do FUNPREV e FINANPREV.		
---------------------	--	--	--

Pauta:	Prestação de Contas do IGEPREV – 2020	Relator:	Antonio Amoras
---------------	--	-----------------	----------------

O Presidente do Conselho, Antonio Amoras, informou que foi enviado com antecedência a todos os Conselheiros o Relatório de Auditoria Independente referente às contas do IGEPREV em 2020. Ponderou que, conforme deliberado na Reunião Extraordinária do Colegiado, datada de 24.03.2021, o Conselho

somente emitiria o seu Parecer após o recebimento do Relatório. Os Conselheiros informaram que diante da análise do Relatório de Auditoria Independente, opinam pela conformidade da Prestação de Contas do IGEPREV, referente ao exercício de 2020. O Presidente ressaltou que foi enviado preliminarmente a todos os Conselheiros a minuta do Parecer de aprovação das Contas do IGEPREV, referente ao exercício de 2020, e solicitou que a Secretária Executiva leia o Parecer na íntegra, para que o Conselho possa deliberar acerca da redação. A Secretária Executiva realizou a leitura do Parecer e passou a palavra ao Presidente do Conselho, o qual questionou se os membros gostariam de fazer alguma alteração na redação.

Deliberação:	Os Conselheiros deliberaram, por unanimidade, pela aprovação da Prestação de Contas do IGEPREV referente ao exercício de 2020, bem como da redação do Parecer, solicitando que a Secretária do Conselho adote os procedimentos pertinentes à publicação do mesmo no Diário Oficial do Estado do Pará.
---------------------	---

Nada mais havendo a tratar, o Presidente do Conselho Fiscal do IGEPREV deu por encerrada a reunião. Para constar, eu, Nadia Patricia da Silva Rocha, Secretária Executiva do Conselho Fiscal do IGEPREV, lavrei a presente ata, que será assinada pelo Presidente e demais membros do Conselho Fiscal do IGEPREV.

Belém, 28 de abril de 2021.

Antônio Fernando de Oliveira Dantas Amoras

Representante dos Pensionistas do Estado do Pará (Presidente do Conselho)

Gleison Augusto Furtado Gomes

Representante do Tribunal de Justiça do Estado do Pará (Membro Titular)

Raimundo Sandro de Carvalho Ramos

Representante do Ministério Público do Estado do Pará (Membro Titular)

Miguel Evangelista Miranda Cruz

Representante da Assembleia Legislativa do Estado do Pará (Membro Suplente)

Ten. Cel. Ronaldo César Perdigão de Moraes

Representante dos Servidores Militares Aposentados do Estado do Pará (Membro Titular)

Ten. Cel. QOPM Alessandro Cezar Capistrano Neves

Representante dos Servidores Militares em Atividade do Estado do Pará (Membro Suplente)