

# Boletim Previdenciário

MARÇO DE 2021

● ● ● ● PODER EXECUTIVO

No intuito de informá-lo sobre os principais dados estatísticos do IGEPREV, a edição deste mês do Boletim Previdenciário traz as informações referente aos benefícios concedidos, o valor da folha de pagamento, o valor médio pago aos inativos e pensionistas, o montante que o estado aporta para o Finanprev, o superávit do Funprev e a composição da Carteira de Investimento, justamente com o patrimônio líquido demonstrado por meio da participação das instituições financeiras.

## BENEFÍCIOS CONCEDIDOS

TIPO	QUANTITATIVO
Aposentadoria	110
Pensão	56
Reserva/Reforma	46
<b>Total</b>	<b>212</b>

## SEGURADOS

TIPO	QUANTITATIVO			
	Funprev	Finanprev	SPSM	Total
Inativos	0	29.566	8.643	38.209
Pensionistas	1	7.229	3.120	10.350
<b>TOTAL</b>	<b>1</b>	<b>36.795</b>	<b>11.763</b>	<b>48.559</b>

TIPO	VALOR DA FOLHA			
	Funprev	Finanprev	SPSM	Total
Inativos	0	162.975.981,06	88.285.412,81	251.261.393,87
Pensionistas	4.563,50	33.863.166,03	17.426.586,83	51.294.316,36
<b>TOTAL</b>	<b>4.563,50</b>	<b>196.839.147,09</b>	<b>105.711.999,64</b>	<b>302.555.710,23</b>

### DIRETORIA EXECUTIVA

Ilton Giuseppe Stival Mendes da Rocha Lopes da Silva - Presidente  
Franklin José Neves Contente - Diretor de Administração e Finanças  
Bianca Maués de Sousa Ferreira - Diretora de Previdência  
Ana Rita Dopazo Antonio José Lourenço - Procurador Chefe

# Boletim Previdenciário •

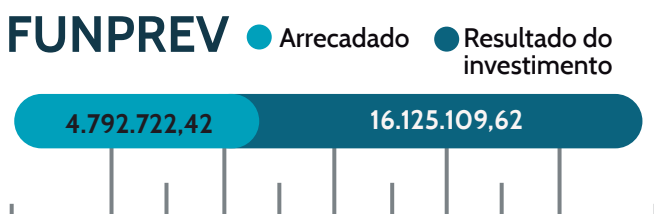
MARÇO DE 2021



OUTROS PODERES

No intuito de informá-lo sobre os principais dados estatísticos do IGEPREV, a edição deste mês do Boletim Previdenciário traz as informações referente aos benefícios concedidos, o valor da folha de pagamento, o valor médio pago aos inativos e pensionistas, o montante que o estado aporta para o Finanprev, o superávit do Funprev e a composição da Carteira de Investimento, justamente com o patrimônio líquido demonstrado por meio da participação das instituições financeiras.

## GESTÃO DE FUNDO •



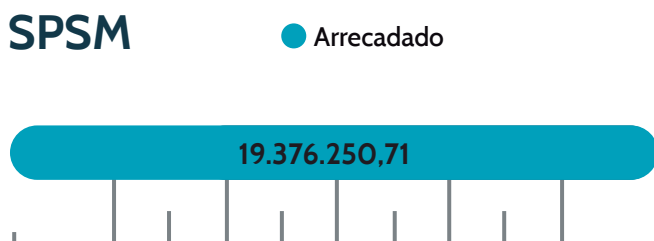
### FUNPREV (R\$)

Contribuição do Segurado:	2.396.361,21
Contribuição do Patronal:	2.396.361,21
Rendimento no período	16.125.109,62



### FINANPREV (R\$)

Contribuição do Segurado:	47.255.980,78
Contribuição do Patronal:	77.136.892,56
Saldo Positivo	
Reserva Finanprev (2019/2020)	
Salário Família	-15.879,36
Rentabilidade - 2020	
Superávit - RECEITA-DESPESA	
Lei complementar 125/19 Rentabilidade - (2019)	
Rendimento no período	170.695,13
Aporte	-72.430.394,39



### SPSM (R\$)

Contribuição do Segurado:	19.376.250,71
Contribuição do Patronal:	
Aporte Complementar	-86.335.281,89
Salário Família	-467,04

#### DIRETORIA EXECUTIVA

Ilton Giussepp Stival Mendes da Rocha Lopes da Silva - Presidente  
Franklin José Neves Contente - Diretor de Administração e Finanças  
Bianca Maués de Sousa Ferreira - Diretora de Previdência  
Ana Rita Dopazo Antonio José Lourenço - Procurador Chefe

# Boletim Previdenciário

MARÇO DE 2021



OUTROS PODERES

No intuito de informá-lo sobre os principais dados estatísticos do IGEPREV, a edição deste mês do Boletim Previdenciário traz as informações referente aos benefícios concedidos, o valor da folha de pagamento, o valor médio pago aos inativos e pensionistas, o montante que o estado aporta para o Finanprev, o superávit do Funprev e a composição da Carteira de Investimento, justamente com o patrimônio líquido demonstrado por meio da participação das instituições financeiras.

## FOLHA DE PAGAMENTO

### FUNPREV

	ALEPA	TCE	MPC/PA	TCM	MPC/M	TJE	MPE	JME	DEF. PUB.
Contribuição do Segurado:		80.499,59	33.291,93			864.410,22	97.799,31		85.954,42
Contribuição do Patronal:		80.499,59	33.291,93			864.410,22	97.799,31		85.954,42

### FINANPREV

	ALEPA	TCE	MPC/PA	TCM	MPC/M	TJE	MPE	JME	DEF. PUB.
Contribuição Segurado	1.762.319,96	828.704,06	133.115,53	676.195,16	61.299,79	7.139.970,03	2.802.495,04		11.491.507,51
Contribuição Patronal	2.895.239,93	1.361.442,39	218.689,92	1.110.892,16	100.706,80	11.729.947,02	4.604.098,98		2.450.333,77
Rentabilidade									
(Lei Complementar n.º 125/19) - 2019									
Contribuição Segurado Superávit									
Contribuição Patronal Superávit									
Tesouro Superávit									
Saldo Positivo	661.364,13				10.803,12	3.940.696,01	801.904,61		611.139,61
Aporte		-1.685.743,62	-164.274,29	-309.722,36					

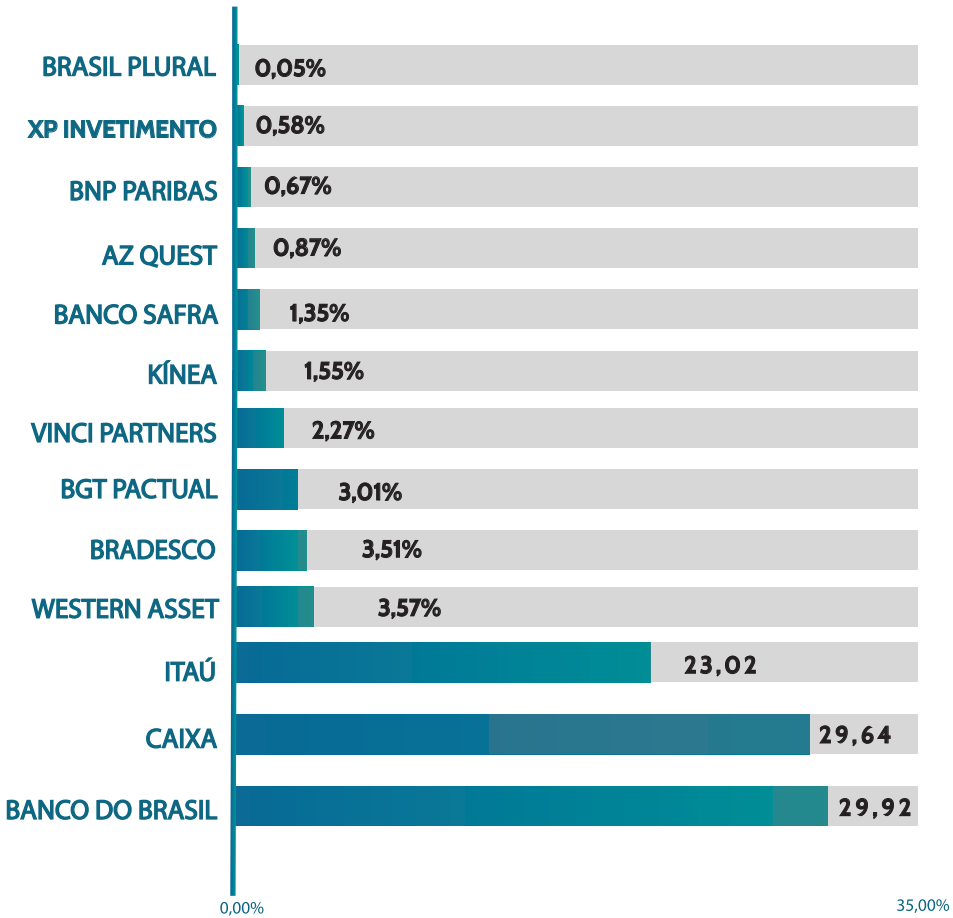
#### DIRETORIA EXECUTIVA

Ilton Giussepp Stival Mendes da Rocha Lopes da Silva - Presidente  
Franklin José Neves Contente - Diretor de Administração e Finanças  
Bianca Maués de Sousa Ferreira - Diretora de Previdência  
Ana Rita Dopazo Antonio José Lourenço - Procurador Chefe



FUNDOS DE INVESTIMENTOS •	APLICAÇÃO	RESGATE (R\$)	AMORTIZAÇÃO* (R\$)	PL (R\$)
Art. 7º, inciso I, alínea "b" - FI Referenciado 100% Títulos Públicos				2.272.832.594,45
BB IMA-B 5 FIC RENDA FIXA PREVIDENCIÁRIO LP				201.259.005,26
BB TÍTULOS PÚBLICOS IPCA I FI RENDA FIXA PREVIDENCIÁRIO				33.524.999,27
BB TÍTULOS PÚBLICOS IPCA IV FI RENDA FIXA PREVIDENCIÁRIO				96.406.470,29
BB TÍTULOS PÚBLICOS IPCA VI FI RENDA FIXA PREVIDENCIÁRIO				93.567.943,36
BB TÍTULOS PÚBLICOS VII FI RENDA FIXA PREVIDENCIÁRIO				44.329.546,20
BB ALOCAÇÃO ATIVA FIC RENDA FIXA PREVIDENCIÁRIO				263.733.456,34
BB IRF-M TÍTULOS PÚBLICOS FI RENDA FIXA PREVIDENCIÁRIO		1.969.770,00		535.339.348,96
BTG PACTUAL 2024 TÍTULOS PÚBLICOS FI RENDA FIXA			176.538,18	7.263.483,12
BRADERCO INSTITUCIONAL IMA-B TÍTULOS PÚBLICOS FIC RENDA FIXA				45.810.668,34
CAIXA BRASIL GESTÃO ESTRATÉGICA FIC RENDA FIXA				239.380.054,50
CAIXA BRASIL 2024 IV TÍTULOS PÚBLICOS FI RENDA FIXA				36.478.132,80
CAIXA BRASIL 2024 V TÍTULOS PÚBLICOS FI RENDA FIXA				30.271.760,00
CAIXA BRASIL 2024 I TÍTULOS PÚBLICOS FI RENDA FIXA				50.754.810,00
CAIXA BRASIL IMA-B 5 TÍTULOS PÚBLICOS FI RENDA FIXA LP				179.767.231,90
CAIXA BRASIL IDKA IPCA 2A TÍTULOS PÚBLICOS FI RENDA FIXA LP				174.228.193,11
ITAÚ INSTITUCIONAL IMA-B 5 FIC RENDA FIXA I				204.799.116,55
SAFRA IMA FIC RENDA FIXA				36.018.374,47
Art. 7º, inciso III, alínea "a" - FI Renda Fixa Referenciado				370.412.258,85
CAIXA NOVO BRASIL FIC RENDA FIXA REFERENCIADO IMA-B LP				345.724.240,36
XP INFLAÇÃO FI RENDA FIXA REFERENCIADO IPCA LP				24.688.018,49
Art. 7º, inciso IV, alínea "a" - FI Renda Fixa Geral				654.018.166,75
BNP PARIBAS INFLAÇÃO FIC RENDA FIXA				18.991.949,30
BRADERCO H NILO FI RENDA FIXA				71.633.534,22
ITAÚ INSTITUCIONAL ALOCAÇÃO DINÂMICA FIC RENDA FIXA				500.235.956,79
WESTERN ASSET IMA-B ATIVO RENDA FIXA				38.704.048,70
WESTERN ASSET ATIVO MAX FI RENDA FIXA				24.452.677,75
Art. 7º, inciso VII, alínea "a" - FIDC Cota Sênior				2.044.789,32
BBIF MASTER FIDC LP				2.044.789,32
TOTAL RENDA FIXA		1.969.770,00	176.538,18	3.299.307.809,37
Art. 8º, inciso I, alínea "a" - FI de Ações - Índices com no mínimo 50 ações				18.272.638,52
ITAÚ FOF RPI IBOVESPA ATIVO FIC AÇÕES				15.907.121,17
CAIXA BRASIL IBOVESPA FI AÇÕES				2.365.517,35
Art. 8º, inciso II, alínea "a" - FI Ações - Geral				486.406.575,21
AZ QUEST AÇÕES FIC AÇÕES				1.563.361,52
BNP PARIBAS ACTION FIC AÇÕES				3.726.408,72
BNP PARIBAS SMALL CAPS FI AÇÕES				5.879.622,82
BRADERCO MID SMALL CAPS FI AÇÕES				20.412.749,01
BRADERCO VALUATION IBOVESPA FI AÇÕES				3.816.624,41
BTG PACTUAL ABSOLUTO INSTITUCIONAL FIC AÇÕES				107.872.999,63
ITAÚ DIVIDENDOS FI AÇÕES				2.604.802,45
ITAÚ DUNAMIS FIC AÇÕES				41.892.191,28
ITAÚ INSTITUCIONAL FUND OF FUNDS GENESIS FIC AÇÕES				35.948.228,94
ITAÚ INSTITUCIONAL PHOENIX FIC AÇÕES				174.256.083,11
VINCI MOSAICO FI AÇÕES				29.833.073,25
VINCI SELECTION EQUITIES FI AÇÕES	2.670.209,41			23.344.322,18
AZ QUEST SMALL MID CAPS FIC AÇÕES				35.256.107,89
Art. 8º, inciso III - FI Multimercado Aberto				213.584.361,40
SAFRA S&P REAIS PB FI MULTIMERCADO				21.572.196,03
WESTERN ASSET US INDEX 500 FI MULTIMERCADO				42.187.323,42
VINCI VALOREM FI MULTIMERCADO				34.154.960,72
BRADERCO MACRO INSTITUCIONAL FIC MULTIMERCADO				6.984.422,78
CAIXA ALOCAÇÃO MACRO FIC MULTIMERCADO LP				108.685.458,45
Art. 8º, inciso IV, alínea "a" - FI em Participações				78.098.827,41
BTG PACTUAL INFRAESTRUTURA II FICFIP				12.526.566,99
KINEA PRIVATE EQUITY IV FEEDER INSTITUCIONAL I MULTIESTRATÉGIA FIP				65.572.260,42
Art. 9º, inciso II, alínea "a" - FIC - Aberto - Investimento no exterior				54.522.704,26
VINCI INTERNACIONAL INVESTIMENTOS NO EXTERIOR FIC MULTIMERCADO	1.961.228,23			8.690.795,60
WESTERN ASSET MACRO OPPORTUNITIES INVESTIMENTO NO EXTERIOR FI MULTIMERCADO				24.129.465,05
LEGG MASON CLEARBRIDGE US LARGE CAP GROWTH INVESTIMENTO NO EXTERIOR FI AÇÕES	1.678.441,66			21.702.443,61
Art. 9º, inciso III, alínea "a" - Fundo de Ações - BDR Nível I				88.558.897,01
CAIXA INSTITUCIONAL FI AÇÕES BDR NÍVEL I				88.558.897,01
TOTAL RENDA VARIÁVEL				
TOTAL				

PL POR INSTITUIÇÃO FINANCEIRA •



DIRETORIA EXECUTIVA

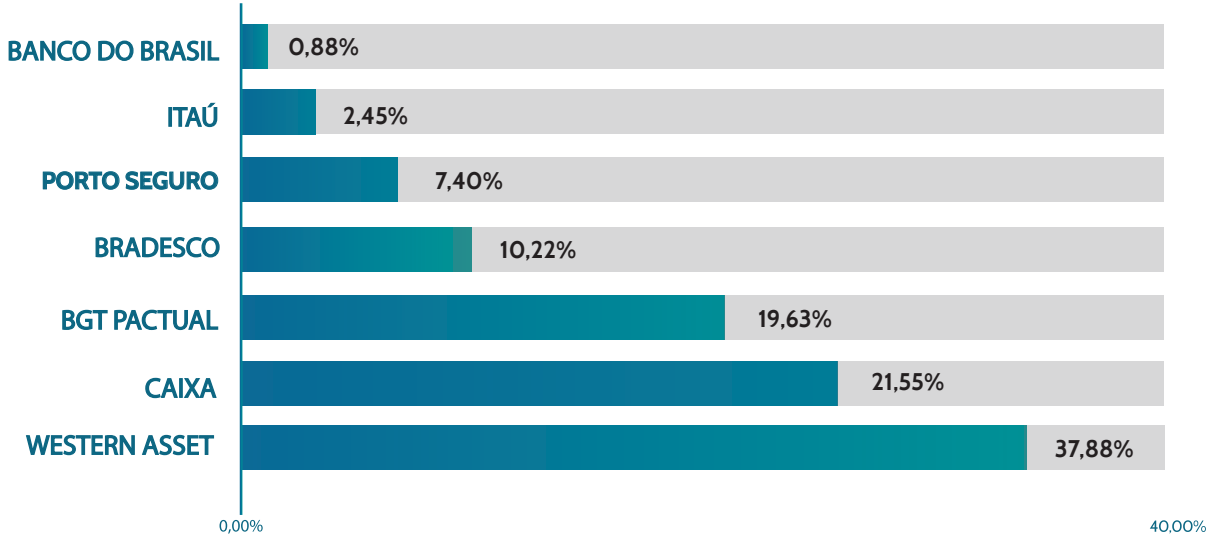
Ilton Giussepp Stival Mendes da Rocha Lopes da Silva - Presidente  
Franklin José Neves Contente - Diretor de Administração e Finanças  
Bianca Maués de Sousa Ferreira - Diretora de Previdência  
Ana Rita Dopazo Antonio José Lourenço - Procurador Chefe

ELABORAÇÃO  
Ascom - IGEPREV  
Edição: Março/ 2021

FUNDOS DE INVESTIMENTOS •

	APLICAÇÃO	RESGATE (R\$)	AMORTIZAÇÃO* (R\$)	PL (R\$)
Art. 7º, inciso I, alínea "b" - FI Referenciado 100% Títulos Públicos				24.718.560,99
CAIXA BRASIL IRF-M TÍTULOS PÚBLICOS FI RENDA FIXA LP				11.077.624,40
CAIXA BRASIL IDKA IPCA 2A TÍTULOS PÚBLICOS FI RENDA FIXA LP				13.640.936,59
Art. 7º, inciso IV, alínea "a" - FI Renda Fixa Geral				132.591.067,00
BRADESCO H NILO RENDA FIXA				862.001,25
ITAÚ INSTITUCIONAL ALOCAÇÃO DINÂMICA FIC RENDA FIXA				4.793.705,64
BRADESCO PREMIUM FI RENDA FIXA REFERENCIADO DI				19.143.385,74
BB PERFIL FIC RENDA FIXA PREVIDENCIÁRIO				1.714.681,37
WESTERN ASSET ATIVO FI RENDA FIXA	5.364.543,35	661.364,13		74.144.160,11
CAIXA BRASIL TÍTULOS PÚBLICOS FI RENDA FIXA LP				17.455.450,53
PORTO SEGURO CLÁSSICO FIC RENDA FIXA LP	7.796.825,20			14.477.682,35
Art. 7º, inciso VII, alínea "b" - FI Renda Fixa Crédito Privado				38.420.769,93
BTG PACTUAL YIELD FI RENDA FIXA REFERENCIADO DI CRÉDITO PRIVADO				38.420.769,93
TOTAL				R\$ 195.730.397,92

PL POR INSTITUIÇÃO FINANCEIRA •



DIRETORIA EXECUTIVA

Ilton Giussepp Stival Mendes da Rocha Lopes da Silva - Presidente  
Franklin José Neves Contente - Diretor de Administração e Finanças  
Bianca Maués de Sousa Ferreira - Diretora de Previdência  
Ana Rita Dopazo Antonio José Lourenço - Procurador Chefe