

Boletim Previdenciário

FEVEREIRO DE 2021 ●●●●● PODER EXECUTIVO

No intuito de informá-lo sobre os principais dados estatísticos do IGEPREV, a edição deste mês do Boletim Previdenciário traz as informações referente aos benefícios concedidos, o valor da folha de pagamento, o valor médio pago aos inativos e pensionistas, o montante que o estado aporta para o Finanprev, o superávit do Funprev e a composição da Carteira de Investimento, justamente com o patrimônio líquido demonstrado por meio da participação das instituições financeiras.

BENEFÍCIOS CONCEDIDOS ●

TIPO	QUANTITATIVO
Aposentadoria	99
Reserva/Reforma	67
Pensão	36
Total	202

SEGURADOS ●

TIPO	QUANTITATIVO			
	Funprev	Finanprev	SPSM	Total
Inativos	0	29.545	8.611	38.15610.
Pensionistas	1	7.228	3.098	10.327
TOTAL	1	36.773	11.709	48.482

TIPO	VALOR DA FOLHA			
	Funprev	Finanprev	SPSM	Total
Inativos	0	162.515.486,01	87.926.062,67	250.441.548,68
Pensionistas	4.563,50	33.667.609,92	17.227.565,90	50.899.739,32
TOTAL	4.563,50	196.183.095,93	105.153.628,57	301.341.288,00

DIRETORIA EXECUTIVA

Ilton Giuseppe Stival Mendes da Rocha Lopes da Silva - Presidente
Franklin José Neves Contente - Diretor de Administração e Finanças
Bianca Maués de Sousa Ferreira - Diretora de Previdência
Ana Rita Dopazo Antonio José Lourenço - Procurador Chefe

ELABORAÇÃO
Ascom - IGEPREV
Edição: Fevereiro/ 2021

Boletim Previdenciário

FEVEREIRO DE 2021




OUTROS PODERES

No intuito de informá-lo sobre os principais dados estatísticos do IGEPREV, a edição deste mês do Boletim Previdenciário traz as informações referente aos benefícios concedidos, o valor da folha de pagamento, o valor médio pago aos inativos e pensionistas, o montante que o estado aporta para o Finanprev, o superávit do Funprev e a composição da Carteira de Investimento, justamente com o patrimônio líquido demonstrado por meio da participação das instituições financeiras.

GESTÃO DE FUNDO

FUNPREV

● Arrecadado ● Resultado do investimento



FUNPREV (R\$)

Contribuição do Segurado:	2.305.850,30
Contribuição do Patronal:	2.305.850,30
Rendimento no período	-21.008.057,81

FINANPREV

● Arrecadado ● Resultado do investimento




FINANPREV (R\$)

Contribuição do Segurado:	47.536.894,70
Contribuição do Patronal:	77.132.393,15
Saldo Positivo	63.563.259,30
Reserva Finanprev (2019/2020)	
Salário Família	-15.957,20
Rentabilidade - 2020	
Superávit - RECEITA-DESPESA	
Lei complementar 125/19	
Rentabilidade - (2019)	
Rendimento no período	-413.365,06
Aporte	

SPSM

● Arrecadado



SPSM (R\$)

Contribuição do Segurado:	17.419.572,67
Contribuição do Patronal:	
Aporte Complementar	-87.3733.588,86
Salário Família	-467,04

DIRETORIA EXECUTIVA

Ilton Giussepp Stival Mendes da Rocha Lopes da Silva - Presidente
Franklin José Neves Contente - Diretor de Administração e Finanças
Bianca Maués de Sousa Ferreira - Diretora de Previdência
Ana Rita Dopazo Antonio José Lourenço - Procurador Chefe

Boletim Previdenciário

FEVEREIRO DE 2021



OUTROS PODERES

No intuito de informá-lo sobre os principais dados estatísticos do IGEPREV, a edição deste mês do Boletim Previdenciário traz as informações referente aos benefícios concedidos, o valor da folha de pagamento, o valor médio pago aos inativos e pensionistas, o montante que o estado aporta para o Finanprev, o superávit do Funprev e a composição da Carteira de Investimento, justamente com o patrimônio líquido demonstrado por meio da participação das instituições financeiras.

FOLHA DE PAGAMENTO

FUNPREV

	ALEPA	TCE	MPC/PA	TCM	MPC/M	TJE	MPE	JME	DEF. PUB.
Contribuição do Segurado:		69.781,08	37.615,52			856.840,40	115.367,98		85.995,58
Contribuição do Patronal:		69.781,08	37.615,52			856.840,40	115.367,98		85.995,58

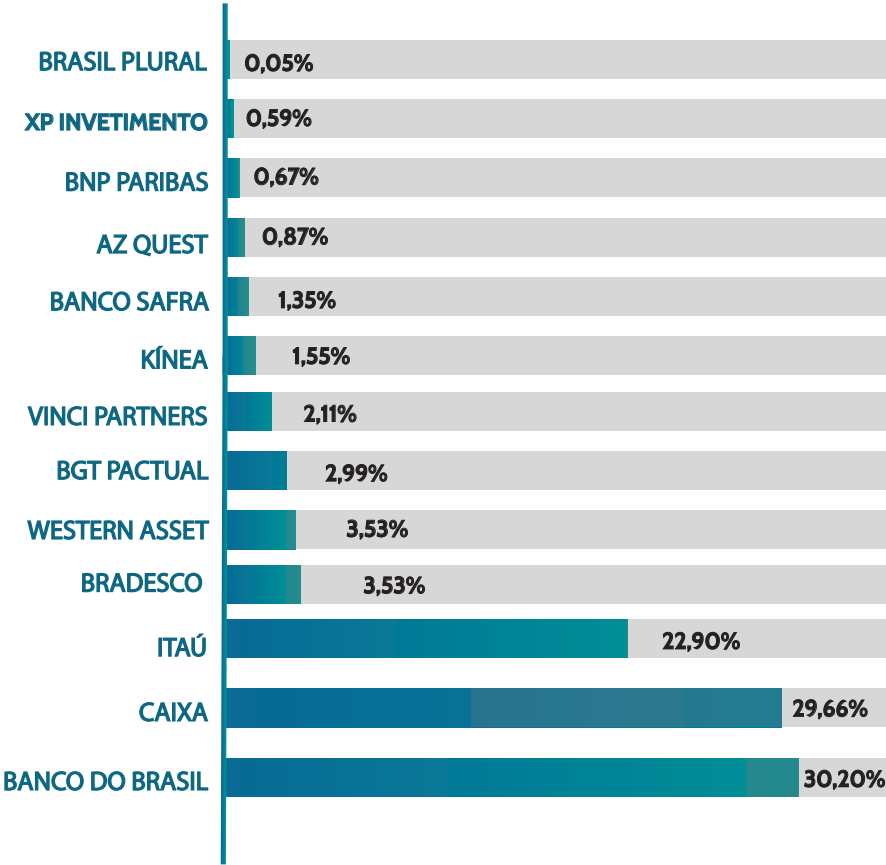
FINANPREV

	ALEPA	TCE	MPC/PA	TCM	MPC/M	TJE	MPE	JME	DEF. PUB.
Contribuição Segurado	1.759.418,86	831.992,82	130.740,24	673.697,53	60.694,08	7.178.968,75	3.101.022,19		1.499.427,39
Contribuição Patronal	2.890.473,84	1.366.845,36	214.787,53	1.122.749,99	99.711,71	11.794.019,57	5.094.536,45		2.463.345,00
Rentabilidade									
(Lei Complementar n.º 125/19) - 2019									
Contribuição Segurado Superávit									
Contribuição Patronal Superávit									
Tesouro Superávit									
Saldo Positivo					9.202,32	4.089.215,92	2.488.591,14		691.950,18
Aporte	-3.779.296,25	-1.634.456,37	-158.114,38	-386.266,93					

DIRETORIA EXECUTIVA

Ilton Giussepp Stival Mendes da Rocha Lopes da Silva - Presidente
Franklin José Neves Contente - Diretor de Administração e Finanças
Bianca Maués de Sousa Ferreira - Diretora de Previdência
Ana Rita Dopazo Antonio José Lourenço - Procurador Chefe

FUNDOS DE INVESTIMENTOS •		PL POR INSTITUIÇÃO FINANCEIRA •			
APLICAÇÃO		RESGATE (R\$)	AMORTIZAÇÃO* (R\$)	PL (R\$)	
Art. 7º, inciso I, alínea "b" - FI Referenciado 100% Títulos Públicos				2.277.016.306,02	
BB IMA-B 5- TÍTULOS PÚBLICOS FI RENDA FIXA PREVIDENCIÁRIO		9.881.291,64		-	
BB IMA-B 5 FIC RENDA FIXA PREVIDENCIÁRIO LP				200.613.885,60	
BB IDKA 2 TÍTULOS PÚBLICOS FI RENDA FIXA PREVIDENCIÁRIO		22.655.448,98		-	
BB TÍTULOS PÚBLICOS IPCA I FI RENDA FIXA PREVIDENCIÁRIO			879.279,84	33.392.474,98	
BB TÍTULOS PÚBLICOS IPCA IV FI RENDA FIXA PREVIDENCIÁRIO			2.533.825,82	96.028.712,39	
BB TÍTULOS PÚBLICOS IPCA VI FI RENDA FIXA PREVIDENCIÁRIO			2.404.362,03	93.303.357,15	
BB TÍTULOS PÚBLICOS VII FI RENDA FIXA PREVIDENCIÁRIO			1.198.968,90	44.057.086,34	
BB ALOCAÇÃO ATIVA FIC RENDA FIXA PREVIDENCIÁRIO				264.848.853,47	
BB IRF-M TÍTULOS PÚBLICOS FI RENDA FIXA PREVIDENCIÁRIO		20.000.000,00		541.931.378,62	
BTG PACTUAL 2024 TÍTULOS PÚBLICOS FI RENDA FIXA				7.460.445,60	
BRADESCO INSTITUCIONAL IMA-B TÍTULOS PÚBLICOS FIC RENDA FIXA				46.040.437,09	
CAIXA BRASIL IRF-M TÍTULOS PÚBLICOS FI RENDA FIXA LP		254.701.209,08		-	
CAIXA BRASIL IRF-M 1- TÍTULOS PÚBLICOS FI RENDA FIXA LP		27.794.400,29		-	
CAIXA BRASIL GESTÃO ESTRATÉGICA FIC RENDA FIXA		200.000.000,00		238.661.565,46	
CAIXA BRASIL 2024 IV TÍTULOS PÚBLICOS FI RENDA FIXA			919.536,11	36.452.318,52	
CAIXA BRASIL 2024 V TÍTULOS PÚBLICOS FI RENDA FIXA			759.890,26	30.250.980,00	
CAIXA BRASIL 2024 I TÍTULOS PÚBLICOS FI RENDA FIXA			1.288.682,94	50.719.170,00	
CAIXA BRASIL IMA-B 5 TÍTULOS PÚBLICOS FI RENDA FIXA LP				179.209.040,77	
CAIXA BRASIL IDKA IPCA 2A TÍTULOS PÚBLICOS FI RENDA FIXA LP				173.586.770,28	
ITAU INSTITUCIONAL IMA-B 5 FIC RENDA FIXA I				204.133.681,16	
SAFRA IMA FIC RENDA FIXA				36.326.148,58	
Art. 7º, inciso III, alínea "a" - FI Renda Fixa Referenciado				372.135.115,31	
CAIXA NOVO BRASIL FIC RENDA FIXA REFERENCIADO IMA-B LP		25.000.000,00		347.428.065,81	
XP INFLAÇÃO FI RENDA FIXA REFERENCIADO IPCA LP				24.707.049,51	
Art. 7º, inciso IV, alínea "a" - FI Renda Fixa Geral				654.786.935,02	
BNP PARIBAS INFLAÇÃO FIC RENDA FIXA				19.146.758,19	
BRADESCO H NILO FI RENDA FIXA				72.257.420,23	
ITAU INSTITUCIONAL ALOCAÇÃO DINÂMICA FIC RENDA FIXA				499.513.943,21	
WESTERN ASSET IMA-B ATIVO RENDA FIXA		25.000.000,00		39.120.858,14	
WESTERN ASSET ATIVO MAX FI RENDA FIXA				24.747.955,25	
Art. 7º, inciso VII, alínea "a" - FIDC Cota Sênior				2.042.870,55	
BBIF MASTER FIDC LP				2.042.870,55	
TOTAL RENDA FIXA		250.000.000,00	335.032.349,99	9.984.545,90	
Art. 8º, inciso I, alínea "a" - FI de Ações - Índices com no mínimo 50 ações				3.305.981.226,90	
ITAU FOF RPI IBOVESPA ATIVO FIC AÇÕES				17.543.940,09	
CAIXA BRASIL IBOVESPA FI AÇÕES				15.310.962,43	
Art. 8º, inciso II, alínea "a" - FI Ações - Geral				2.232.977,67	
AZ QUEST AÇÕES FIC AÇÕES				470.812.353,92	
BNP PARIBAS ACTION FIC AÇÕES				1.533.845,42	
BNP PARIBAS SMALL CAPS FI AÇÕES				3.567.485,32	
BRADESCO MID SMALL CAPS FI AÇÕES				5.696.674,51	
BRADESCO VALUATION IBOVESPA FI AÇÕES				19.795.426,85	
BTG PACTUAL ABSOLUTO INSTITUCIONAL FIC AÇÕES				3.854.969,24	
ITAU DIVIDENDOS FI AÇÕES				106.043.137,99	
ITAU DUNAMIS FIC AÇÕES				2.439.472,78	
ITAU INSTITUCIONAL FUND OF FUNDS GENESIS FIC AÇÕES				41.023.394,16	
ITAU INSTITUCIONAL PHOENIX FIC AÇÕES		35.000.000,00		35.310.496,56	
VINCI MOSAICO FI AÇÕES				168.237.761,56	
VINCI SELECTION EQUITIES FI AÇÕES		20.000.000,00		28.680.657,80	
AZ QUEST SMALL MID CAPS FIC AÇÕES		35.000.000,00		19.629.031,76	
Art. 8º, inciso III - FI Multimercado Aberto				35.000.000,00	
SAFRA S&P REAIS PB FI MULTIMERCADO				209.410.478,06	
WESTERN ASSET US INDEX 500 FI MULTIMERCADO				20.729.407,75	
VINCI VALOREM FI MULTIMERCADO				40.554.581,46	
BRADESCO MACRO INSTITUCIONAL FIC MULTIMERCADO		31.644.099,60		33.947.736,94	
CAIXA ALOCAÇÃO MACRO FIC MULTIMERCADO LP				6.966.664,73	
Art. 8º, inciso IV, alínea "a" - FI em Participações				107.212.087,18	
BTG PACTUAL INFRAESTRUTURA II FICFIP				78.137.179,75	
KINEA PRIVATE EQUITY IV FEEDER INSTITUCIONAL I MULTIESTRATÉGIA FIP				12.713.795,61	
Art. 9º, inciso II, alínea "a" - FIC - Aberto - Investimento no Exterior				65.423.384,15	
VINCI INTERNACIONAL INVESTIMENTOS NO EXTERIOR FIC MULTIMERCADO				50.954.048,64	
WESTERN ASSET MACRO OPPORTUNITIES INVESTIMENTO NO EXTERIOR FI MULTIMERCADO		25.000.000,00		6.597.106,10	
LEGG MASON CLEARBRIDGE US LARGE CAP GROWTH INVESTIMENTO NO EXTERIOR FI AÇÕES		20.000.000,00		24.917.217,33	
Art. 9º, inciso III, alínea "a" - Fundos de Ações - BDR Nível I				19.439.725,21	
CAIXA INSTITUCIONAL FI AÇÕES BDR NÍVEL I				85.623.905,20	
				85.623.905,20	
TOTAL RENDA VARIÁVEL		R\$ 131.644.099,60	R\$ 35.000.000,00	-	R\$ 912.481.905,68
TOTAL		R\$ 381.644.099,60	R\$ 370.032.349,99	R\$ 9.984.545,90	R\$ 4.218.463.132,58



DIRETORIA EXECUTIVA

Ilton Giussepp Stival Mendes da Rocha Lopes da Silva - Presidente

Franklin José Neves Contente - Diretor de Administração e Finanças

Bianca Maués de Sousa Ferreira - Diretora de Previdência

Ana Rita Dopazo Antonio José Lourenço - Procurador Chefe

ELABORAÇÃO

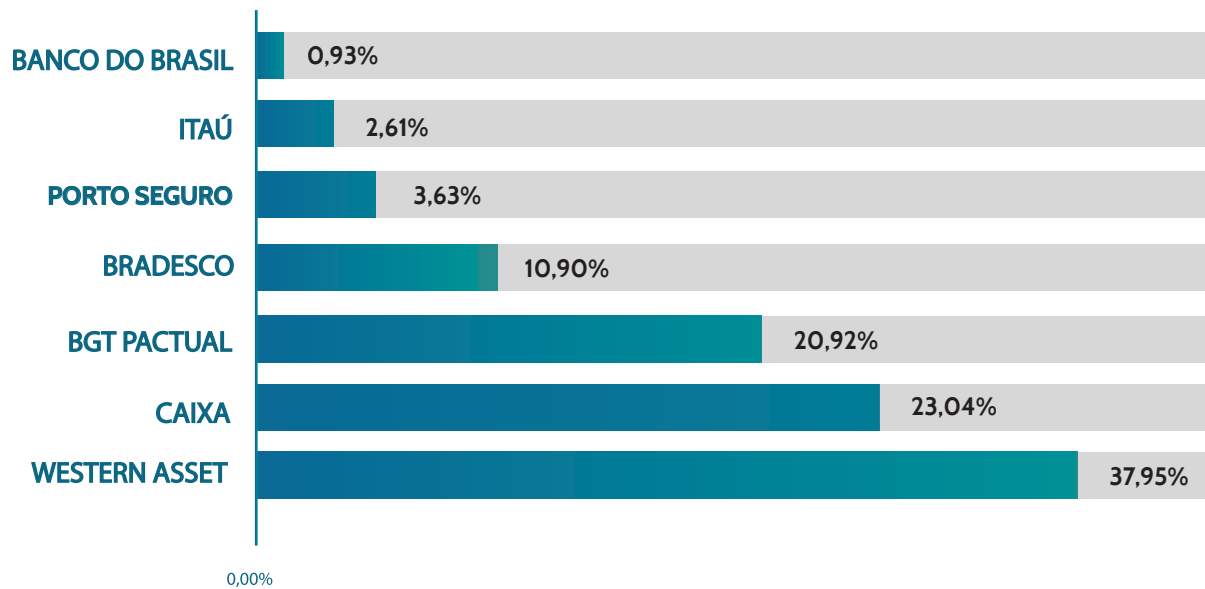
Ascom - IGEPREV

Edição: Fevereiro/ 2021

FUNDOS DE INVESTIMENTOS ●

FUNDOS DE INVESTIMENTOS	APLICAÇÃO	RESGATE (R\$)	AMORTIZAÇÃO* (R\$)	PL (R\$)
Art. 7º, inciso I, alínea "b" - FI Referenciado 100% Títulos Públicos				24.767.522,82
CAIXA BRASIL IRF-M TÍTULOS PÚBLICOS FI RENDA FIXA LP				11.176.805,47
CAIXA BRASIL IDKA IPCA 2A TÍTULOS PÚBLICOS FI RENDA FIXA LP				13.590.717,34
Art. 7º, inciso IV, alínea "a" - FI Renda Fixa Geral				120.061.994,53
BRADESCO H NILO RENDA FIXA				869.508,78
ITAÚ INSTITUCIONAL ALOCAÇÃO DINÂMICA FIC RENDA FIXA				4.786.786,66
BRADESCO PREMIUM FI RENDA FIXA REFERENCIADO DI				19.101.665,55
BB PERFIL FIC RENDA FIXA PREVIDENCIÁRIO				1.710.570,38
WESTERN ASSET ATIVO FI RENDA FIXA				69.513.717,43
CAIXA BRASIL TÍTULOS PÚBLICOS FI RENDA FIXA LP				17.428.392,78
PORTO SEGURO CLÁSSICO FIC RENDA FIXA	6.685.914,67			6.651.352,94
Art. 7º, inciso VII, alínea "b" - FI Renda Fixa Crédito Privado				38.321.204,96
BTG PACTUAL YIELD FI RENDA FIXA REFERENCIADO DI CRÉDITO PRIVADO				38.321.204,96
TOTAL	R\$ 6.685.914,67			\$ 183.150.722,31

PL POR INSTITUIÇÃO FINANCEIRA ●



DIRETORIA EXECUTIVA

Ilton Giussepp Stival Mendes da Rocha Lopes da Silva - Presidente
Franklin José Neves Contente - Diretor de Administração e Finanças
Bianca Maués de Sousa Ferreira - Diretora de Previdência
Ana Rita Dopazo Antonio José Lourenço - Procurador Chefe

ELABORAÇÃO
Ascom - IGEPREV
Edição: Fevereiro/ 2021