

# BOLETIM PREVIDENCIÁRIO

DEZEMBRO 2016

No intuito de informá-lo sobre os principais dados estatísticos do Igeprev, a edição deste mês do Boletim Previdenciário traz as informações referente aos benefícios concedidos, o valor da folha de pagamento, o valor médio pago aos inativos e pensionistas, o montante que o Estado aporta para o Finanprev, o superávit do Funprev e a composição da Carteira de Investimento, juntamente com o patrimônio líquido demonstrado por meio da participação das instituições financeiras.

## BENEFÍCIOS CONCEDIDOS EM DEZEMBRO (R\$)

| Tipo          | Quantitativo |
|---------------|--------------|
| Aposentadoria | 02           |
| Pensão        | 04           |
| Revisão       | -            |
| Judicial      | 04           |
| <b>TOTAL</b>  | <b>10</b>    |

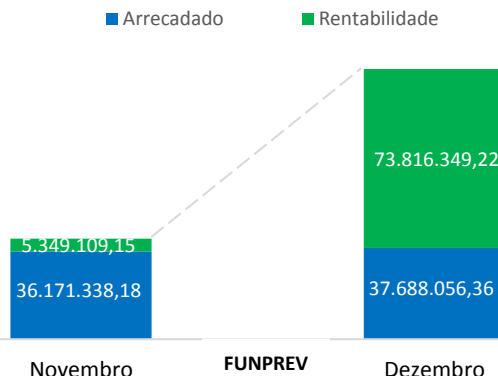
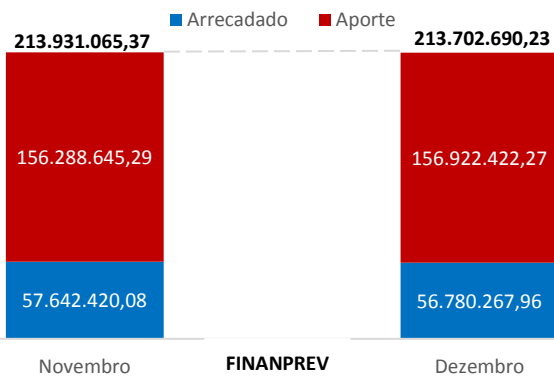
## SEGURADOS E VALOR DO BENEFÍCIO (R\$)

| Tipo                               | Quantitativo  | Valor Folha           |
|------------------------------------|---------------|-----------------------|
| Inativos                           | 34.687        | 177.611.976,85        |
| Pensionistas                       | 10.172        | 38.410.354,75         |
| <b>TOTAL (Finanprev + Funprev)</b> | <b>44.859</b> | <b>216.022.331,60</b> |

## VALOR MÉDIO DO BENEFÍCIO (R\$)

|              |          |
|--------------|----------|
| Inativos     | 5.120,41 |
| Pensionistas | 3.776,08 |

## FOLHA DE PAGAMENTO DE DEZEMBRO



### Fundos de Investimentos

DEZEMBRO 2016

|   | Aplicação (R\$)       | Resgate (R\$)         | Amortização *(R\$) | PL (R\$)                |
|---|-----------------------|-----------------------|--------------------|-------------------------|
| BB PREVIDENCIÁRIO TP VII                                    |                       |                       |                    | 187.716.715,18          |
| BB IDKA 2 TP FI RF PREVIDENCIARIO                           |                       |                       |                    | 15.301.027,37           |
| BB IMA-B5+ TÍTULOS PÚBLICOS FI RENDA FIXA PREVIDENCIÁRIO    |                       |                       |                    | 102.947.207,35          |
| BB IPCA I   |                       |                       |                    | 27.064.076,95           |
| BB IPCA II  |                       |                       |                    | 87.601.008,90           |
| BB IPCA IV  |                       |                       |                    | 89.398.574,68           |
| BB IPCA VI  |                       |                       |                    | 74.877.065,47           |
| BB PERFIL FIC RF PREVIDENCIARIO                             |                       |                       |                    | 426.119.631,06          |
| BB PREVID IRF-M TIT PUB FI                                  |                       |                       |                    | 499.476.273,87          |
| BB PREVIDENCIÁRIO RF ALOCAÇÃO ATIVA FIC FI                  | 38.000.000,00         |                       |                    | 130.697.415,96          |
| BB PREVIDENCIÁRIO RF IMA-B 5 LP FIC                         |                       |                       |                    | 134.453.920,84          |
| BB PREVIDENCIÁRIO TP VIII                                   |                       |                       |                    | 138.719.708,93          |
| BB TÍTULOS PÚBLICOS IX FI RF                                |                       |                       |                    | 1.839.206,45            |
| BBIF MASTER FIDC LP   |                       |                       |                    | 13.451.266,55           |
| BNP PARIBAS INFLAÇÃO FIC RENDA FIXA                         |                       |                       |                    | 29.913.539,99           |
| BRADESCO DIVIDENDOS FI AÇÕES                                |                       |                       |                    | 85.987.195,54           |
| BRADESCO IMA-B TÍTULOS PÚBLICOS FI RENDA FIXA               |                       |                       |                    | 30.742.289,76           |
| BRADESCO INSTITUCIONAL B VÉRTICE 2019 FI RF                 |                       |                       |                    | 13.330.698,88           |
| BRADESCO IRFM 1 FI RF                                       |                       |                       |                    | 144.264.171,03          |
| BRADESCO PREMIUM FI REFERENCIADO DI                         |                       |                       |                    | 273.859.929,46          |
| BRADESCO SMALL CAP PLUS FI AÇÕES                            |                       |                       |                    | 19.763.454,31           |
| BTG PACTUAL 2024 TÍTULOS PÚBLICOS FI RENDA FIXA             |                       |                       |                    | 8.553.916,08            |
| BTG PACTUAL FI RF NTNB                                      |                       |                       |                    | 34.162.240,00           |
| BTG PACTUAL INFRAESTRUTURA II FICFIP                        |                       |                       |                    | 4.160.250,16            |
| CAIXA BRASIL 2018 II TP RF                                  |                       |                       |                    | 77.885.134,49           |
| CAIXA BRASIL 2020 II  |                       |                       |                    | 14.225.222,00           |
| CAIXA BRASIL 2020 V TP RF                                   |                       |                       |                    | 23.363.360,00           |
| CAIXA BRASIL 2024 I   |                       |                       |                    | 39.990.480,00           |
| CAIXA BRASIL 2024 IV TP RF                                  |                       |                       |                    | 28.724.678,88           |
| CAIXA BRASIL 2024 V TP RF                                   |                       |                       |                    | 23.845.340,00           |
| CAIXA BRASIL FI IRFM1+                                      |                       |                       |                    | 17.680.307,07           |
| CAIXA BRASIL GESTÃO ESTRATÉGICA FIC RF                      | 20.000.000,00         |                       |                    | 23.599.170,80           |
| CAIXA BRASIL IDKA IPCA 2A TÍTULOS PÚBLICOS FI RENDA FIXA LP |                       |                       |                    | 118.152.803,82          |
| CAIXA BRASIL IMA-B 5 TÍTULOS PÚBLICOS FI RENDA FIXA LP      |                       |                       |                    | 120.226.379,29          |
| CAIXA BRASIL IRF-M TIT PUB FI RF                            | 85.478.618,18         |                       |                    | 315.520.577,37          |
| CAIXA BRASIL IRFM1 TP RF                                    |                       |                       |                    | 19.385.202,66           |
| CAIXA NOVO BRASIL IMA-B FIC RENDA FIXA LP                   |                       |                       |                    | 533.061.016,40          |
| IB INSTITUCIONAL ACTIVE FIX FI MULTIMERCADO                 |                       |                       |                    | 137.109.919,22          |
| ITAÚ FOF RPI IBOVESPA ATIVO FIC AÇÕES                       |                       |                       |                    | 8.036.055,94            |
| ITAÚ INSTITUCIONAL ALOCAÇÃO DINÂMICA II RF FIC FI           | 5.000.000,00          |                       |                    | 10.190.720,59           |
| ITAÚ INSTITUCIONAL ALOCAÇÃO DINÂMICA RF FIC FI              | 30.000.000,00         |                       |                    | 210.509.618,55          |
| ITAÚ INSTITUCIONAL INFLAÇÃO 5 FIC RENDA FIXA                |                       |                       |                    | 414.197.358,13          |
| ITAÚ INSTITUCIONAL TÍTULOS PÚBLICOS FI RENDA FIXA           |                       |                       |                    | 11.468.140,76           |
| SAFRA EXECUTIVE 2 FI RF                                     |                       |                       |                    | 72.232.112,97           |
| SAFRA IMA FIC RENDA FIXA                                    |                       |                       |                    | 6.177.759,74            |
| SANTANDER IMA-B 5 TÍTULOS PÚBLICOS FIC RENDA FIXA           |                       | 122.478.618,18        |                    | 0,00                    |
| <b>TOTAL</b>  | <b>178.478.618,18</b> | <b>122.478.618,18</b> | <b>0,00</b>        | <b>4.799.982.143,46</b> |

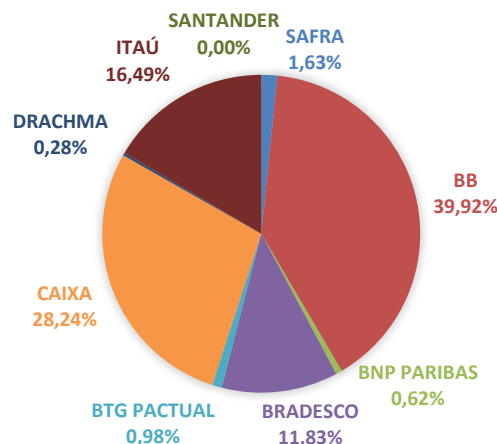
\* Resgate por Amortização (Pagamento de Juros Pelo Fundo).

### FOLHA DE PAGAMENTO DE DEZEMBRO

|  |
|--|
| <b>FINANPREV (R\$)</b>                       |
| Contribuição Segurado: 21.744.843,58         |
| Contribuição Patronal: 35.035.424,38         |
| Complemento Tesouro Estadual: 156.922.422,27 |
| <b>FUNPREV (R\$)</b>                         |
| Contribuição Segurado: 18.844.028,18         |
| Contribuição Patronal: 18.844.028,18         |
| Rentabilidade: 73.816.349,22                 |

### PATRIMÔNIO LÍQUIDO (DEZEMBRO)

Instituição Financeira



Diretoria Executiva  
 Allan Gomes Moreira | Presidente  
 Eudézia Martins D'Angelo | Diretora de Administração e Finanças  
 Renata Alves Faciola de Souza | Diretora de Previdência  
 Gilson Rocha Pires | Procurador Chefe

Elaboração Ascom Igeprev Edição Dezembro 2016