

Boletim Previdenciário

DEZEMBRO DE 2019 ●●●●● PODER EXECUTIVO

No intuito de informá-lo sobre os principais dados estatísticos do IGEPREV, a edição deste mês do Boletim Previdenciário traz as informações referente aos benefícios concedidos, o valor da folha de pagamento, o valor médio pago aos inativos e pensionistas, o montante que o estado aporta para o Finanprev, o superávit do Funprev e a composição da Carteira de Investimento, justamente com o patrimônio líquido demonstrado por meio da participação das instituições financeiras.

BENEFÍCIOS CONCEDIDOS ●

TIPO	QUANTITATIVO
Aposentadoria	2
Pensão	2
Judicial	7
Reversão	1
Total	12

SEGURADOS E VALOR DO BENEFÍCIO (R\$) ●


TIPO	QUANTITATIVO	VALOR DA FOLHA
Inativos	36.806	223.818.681,61
Pensionistas	10.317	45.937.545,32
TOTAL (FINANPREV)	47.123	269.756.226,93

VALOR MÉDIO DO BENEFÍCIO (R\$) ●

INATIVOS	6.081,04
PENSIONISTAS	4.452,61

FOLHA DE PAGAMENTO ●

FUNPREV ● Arrecadado ● Rentabilidade



FUNPREV (R\$)

Contribuição do Segurado:	2.131.336,19
Contribuição do Patronal:	2.131.336,19
TOTAL:	74.342.024,4

FINANPREV ● Arrecadado ● Rentabilidade



FINANPREV (R\$)

Contribuição do Segurado:	43.953.371,93
Contribuição do Patronal:	72.066.716,25
Rentabilidade (2017/2018): (Lei Complementar 115/17)	
Aporte Tesouro	153.879.147,49

DIRETORIA EXECUTIVA

Silvio Roberto Vizeu Lima - Presidente
Josino Luiz Veloso Lobato - Diretor de Administração e Finanças
Renata Alves Faciola de Souza - Diretora de Previdência
Lúcia Pampolha de Santa Brígida - Procurador Chefe

Boletim Previdenciário

DEZEMBRO DE 2019



OUTROS PODERES

No intuito de informá-lo sobre os principais dados estatísticos do IGEPREV, a edição deste mês do Boletim Previdenciário traz as informações referente aos benefícios concedidos, o valor da folha de pagamento, o valor médio pago aos inativos e pensionistas, o montante que o estado aporta para o Finanprev, o superávit do Funprev e a composição da Carteira de Investimento, justamente com o patrimônio líquido demonstrado por meio da participação das instituições financeiras.

FOLHA DE PAGAMENTO

FUNPREV

	ALEPA	TCE	MPC/PA	TCM	MPC/M	TJE	MPE	JME	DEF. PUB.
Contribuição do Segurado:		44.127,46				491.343,83	72.355,92		42.519,89
Contribuição do Patronal:		44.127,46				491.343,83	72.355,92		42.519,89

FINANPREV

	ALEPA	TCE	MPC/PA	TCM	MPC/M	TJE	MPE	JME	DEF. PUB.
Contribuição Segurado	1.304.270,81	679.915,68	103.833,47	524.502,56	47.136,86	5.863.100,97	2.239.385,75		1.180.975,71
Contribuição Patronal	2.134.261,33	1.112.589,30	169.909,69	843.036,34	77.133,05	9.594.161,79	3.664.449,40		1.875.445,51
Rentabilidade (Lei Complementar n.º 115/17) - 2019					26.933,55				
Contribuição Segurado Superavit									
Contribuição Patronal Superavit									
Tesouro Superavit									
Superavit									
Aporte	-462.439,63	-1.749.844,04	-282.869,61	-663.530,03					
Excedente Financeiro						626.059,23	-383.354,96		

DIRETORIA EXECUTIVA

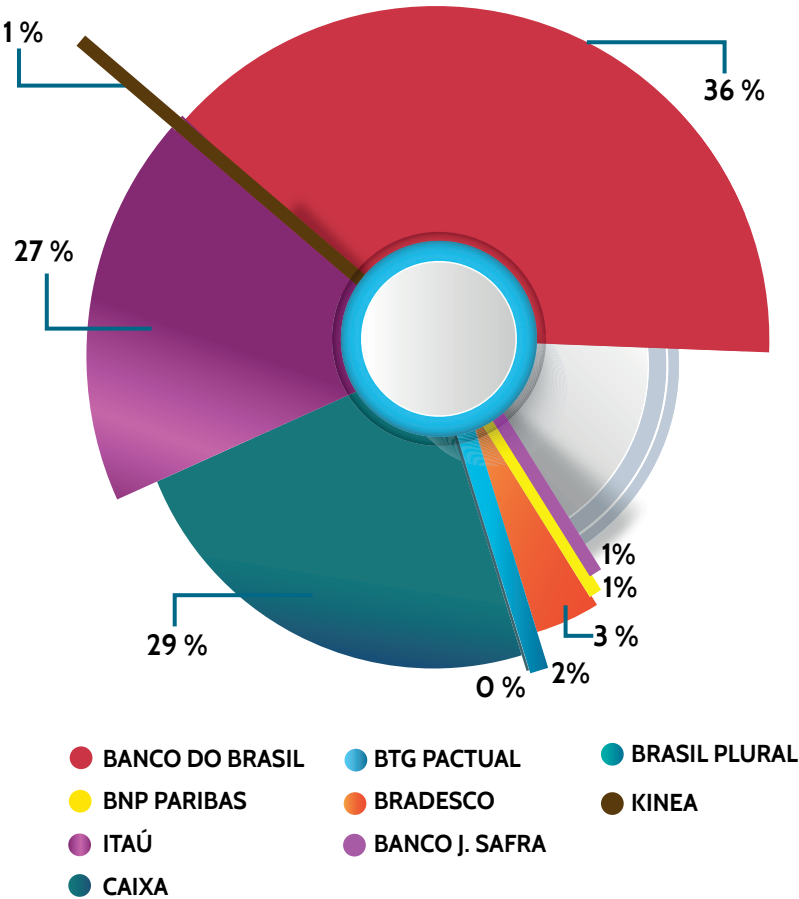
Silvio Roberto Vizeu Lima - Presidente
Josino Luiz Veloso Lobato - Diretor de Administração e Finanças
Renata Alves Faciola de Souza - Diretora de Previdência
Lúcia Pampolha de Santa Brígida - Procurador Chefe

ELABORAÇÃO
Ascom - IGEPREV
Edição: Dezembro / 2019

FUNDOS DE INVESTIMENTOS

APLICAÇÃO	RESGATE (R\$)	AMORTIZAÇÃO* (R\$)	PL (R\$)
BB ALOCAÇÃO ATIVA FIC RENDA FIXA PREVIDENCIÁRIO			R\$ 255.758.506,20
BB IDKA 2 TÍTULOS PÚBLICOS FI RENDA FIXA PREVIDENCIÁRIO			R\$ 20.888.700,98
BB IMA-B 5 FIC RENDA FIXA PREVIDENCIÁRIO LP			R\$ 187.101.946,63
BB IMA-B 5+ TÍTULOS PÚBLICOS FI RENDA FIXA PREVIDENCIÁRIO			R\$ 9.678.439,34
BB IRF-M TÍTULOS PÚBLICOS FI RENDA FIXA PREVIDENCIÁRIO			R\$ 657.325.653,19
BB TÍTULOS PÚBLICOS IPCA I FI RENDA FIXA PREVIDENCIÁRIO			R\$ 33.172.807,92
BB TÍTULOS PÚBLICOS IPCA II FI RENDA FIXA PREVIDENCIÁRIO			R\$ 33.740.423,47
BB TÍTULOS PÚBLICOS IPCA IV FI RENDA FIXA PREVIDENCIÁRIO			R\$ 110.063.732,48
BB TÍTULOS PÚBLICOS IPCA VI FI RENDA FIXA PREVIDENCIÁRIO			R\$ 93.013.689,64
BB TÍTULOS PÚBLICOS VII FI RENDA FIXA PREVIDENCIÁRIO			R\$ 126.790.125,58
BBIF MASTER FIDC LP			R\$ 1.619.974,03
BNP PARIBAS ACTION FIC AÇÕES			R\$ 3.762.251,55
BNP PARIBAS INFLAÇÃO FIC RENDA FIXA			R\$ 18.600.277,43
BNP PARIBAS SMALL CAPS FI AÇÕES	16.685.359,59		R\$ 6.065.855,20
BRABESCO H NILO FI RENDA FIXA			R\$ 69.517.116,06
BRABESCO H VALUATION IBOVESPA FI AÇÕES			R\$ 4.303.750,26
BRABESCO INSTITUCIONAL IMA-B TÍTULOS PÚBLICOS FIC RENDA FIXA			R\$ 44.487.788,61
BRABESCO MACRO INSTITUCIONAL FIC MULTIMERCADO			R\$ 6.591.828,03
BRABESCO SMALL CAP PLUS FI AÇÕES			R\$ 20.894.318,99
BTG PACTUAL 2024 TÍTULOS PÚBLICOS FI RENDA FIXA			R\$ 10.412.552,16
BTG PACTUAL ABSOLUTO INSTITUCIONAL FIC AÇÕES			R\$ 48.603.864,41
BTG PACTUAL INFRAESTRUTURA II FICFIP			R\$ 6.815.140,99
CAIXA ALOCAÇÃO MACRO FIC MULTIMERCADO LP			R\$ 36.059.646,25
CAIXA BRASIL 2020 II TÍTULOS PÚBLICOS FI RENDA FIXA			R\$ 16.269.693,00
CAIXA BRASIL 2020 V TÍTULOS PÚBLICOS FI RENDA FIXA			R\$ 26.726.760,00
CAIXA BRASIL 2024 I TÍTULOS PÚBLICOS FI RENDA FIXA			R\$ 50.886.600,00
CAIXA BRASIL 2024 IV TÍTULOS PÚBLICOS FI RENDA FIXA			R\$ 36.576.613,92
CAIXA BRASIL 2024 V TÍTULOS PÚBLICOS FI RENDA FIXA			R\$ 30.341.740,00
CAIXA BRASIL GESTÃO ESTRATÉGICA FIC RENDA FIXA			R\$ 32.947.609,04
CAIXA BRASIL IBOVESPA FI AÇÕES			R\$ 2.350.899,51
CAIXA BRASIL IDKA IPCA 2A TÍTULOS PÚBLICOS FI RENDA FIXA LP			R\$ 161.315.114,97
CAIXA BRASIL IMA-B 5 TÍTULOS PÚBLICOS FI RENDA FIXA LP			R\$ 167.221.909,90
CAIXA BRASIL IRF-M 1+ TÍTULOS PÚBLICOS FI RENDA FIXA LP			R\$ 26.264.860,32
CAIXA BRASIL IRF-M TÍTULOS PÚBLICOS FI RENDA FIXA LP			R\$ 255.797.511,47
CAIXA INSTITUCIONAL FI AÇÕES BDR NÍVEL I			R\$ 50.507.949,81
CAIXA NOVO BRASIL IMA-B FIC RENDA FIXA LP			R\$ 335.728.916,98
ITAÚ DIVIDENDOS FI AÇÕES			R\$ 2.775.961,15
ITAÚ DUNAMIS FIC AÇÕES			R\$ 43.559.718,26
ITAÚ FOF RPI IBOVESPA ATIVO FIC AÇÕES			R\$ 15.963.305,27
ITAÚ INSTITUCIONAL ALOCAÇÃO DINÂMICA FIC RENDA FIXA			R\$ 620.629.070,89
ITAÚ INSTITUCIONAL INFLAÇÃO 5 FIC RENDA FIXA			R\$ 190.328.431,57
ITAÚ INSTITUCIONAL PHOENIX FIC AÇÕES			R\$ 274.372.954,93
KINEA PRIVATE EQUITY IV FEEDER INSTITUCIONAL I MULTIESTRATÉGIA FIP			R\$ 38.032.314,30
SAFRA IMA FIC RENDA FIXA			R\$ 35.117.732,90
SAFRA S&P REAIS PB FI MULTIMERCADO			R\$ 17.978.531,01
WESTERN ASSET LONG & SHORT FI MULTIMERCADO		(10.757.501,62)	-
WESTERN ASSET US INDEX 500 FI MULTIMERCADO			R\$ 35.270.359,32
TOTAL * Resgate por Amortização (Pagamento de Juros Pelo Fundo).	R\$ 16.685.359,59	-R\$ 10.757.501,62	R\$ -
			R\$ 4.272.232.947,92

PL POR INSTITUIÇÃO FINANCEIRA



DIRETORIA EXECUTIVA

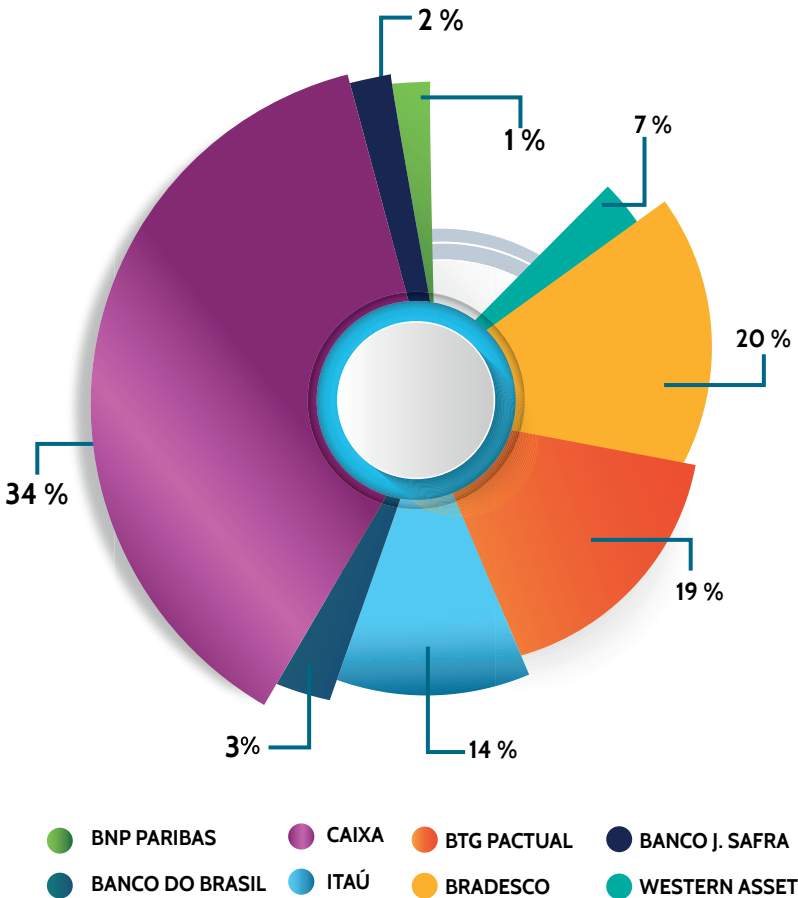
Silvio Roberto Vizeu Lima - Presidente
Josino Luiz Veloso Lobato - Diretor de Administração e Finanças
Renata Alves Faciola de Souza - Diretora de Previdência
Lúcia Pampolha de Santa Brígida - Procurador Chefe

ELABORAÇÃO
Ascom - IGEPREV
Edição: Dezembro / 2019

FUNDOS DE INVESTIMENTOS

APLICAÇÃO	RESGATE (R\$)	AMORTIZAÇÃO* (R\$)	PL (R\$)
BANPARA FIC RENDA FIXA REFERENCIADO DI CRÉDITO PRIVADO LP			R\$ -
BB FI MULTIMERCADO PREVIDENCIÁRIO LP			R\$ 10.394.958,60
BB GOVERNANÇA FI AÇÕES PREVIDENCIÁRIO			R\$ 11.287.429,07
BB INDEXADO IBRX FIC AÇÕES			R\$ 12.167.918,13
BB PERFIL FIC RENDA FIXA PREVIDENCIÁRIO			R\$ 1.705.073,58
BNP PARIBAS SMALL CAPS FI AÇÕES			R\$ 8.343.043,47
BRADERCO H NILO RENDA FIXA			R\$ 38.816.990,00
BRADERCO INSTITUCIONAL IMA-GERAL FIC RF			R\$ 34.845.486,19
BRADERCO PREMIUM FI RENDA FIXA REFERENCIADO DI			R\$ 129.335.092,05
BRADERCO SMALL CAP PLUS FI AÇÕES			-
BTG PACTUAL ABSOLUTO INSTITUCIONAL FIC AÇÕES			R\$ 100.096.003,57
BTG PACTUAL YIELD FI RENDA FIXA REFERENCIADO DI CRÉDITO PRIVADO			R\$ 93.370.510,80
CAIXA BRASIL ETF IBOVESPA FI AÇÕES			R\$ 7.020.775,19
CAIXA BRASIL GESTÃO ESTRATÉGICA FIC RENDA FIXA			R\$ 33.127.398,96
CAIXA BRASIL IBOVESPA FI AÇÕES			R\$ 10.035.499,74
CAIXA BRASIL IBX 50 FI AÇÕES			R\$ 18.639.700,84
CAIXA BRASIL IDKA IPCA 2A TÍTULOS PÚBLICOS FI RENDA FIXA LP			R\$ 197.077.063,18
CAIXA BRASIL IRF-M TÍTULOS PÚBLICOS FI RENDA FIXA LP			R\$ 42.644.147,94
CAIXA BRASIL TÍTULOS PÚBLICOS FI RENDA FIXA LP			R\$ 16.993.669,26
CAIXA VALOR DIVIDENDOS RPPS FIC AÇÕES			R\$ 24.351.408,66
ITAÚ DIVIDENDOS FI AÇÕES			R\$ 19.267.841,36
ITAÚ DUNAMIS FIC AÇÕES			R\$ 64.522.644,35
ITAÚ INSTITUCIONAL ALOCAÇÃO DINÂMICA FIC RENDA FIXA			R\$ 66.596.369,84
SAFRA IMA FIC RENDA FIXA			R\$ 24.661.456,87
WESTERN ASSET ATIVO FI RENDA FIXA			R\$ 52.776.186,05
WESTERN ASSET IMA-B ATIVO FI RENDA FIXA			R\$ 21.140.377,49
TOTAL	R\$ -	-R\$ 6.454.307,00	R\$ -
			R\$ 1.039.217.045,19

PL POR INSTITUIÇÃO FINANCEIRA



DIRETORIA EXECUTIVA

Silvio Roberto Vizeu Lima - Presidente
Josino Luiz Veloso Lobato - Diretor de Administração e Finanças
Renata Alves Faciola de Souza - Diretora de Previdência
Lúcia Pampolha de Santa Brígida - Procurador Chefe