

Boletim Previdenciário •

OUTUBRO DE 2019



PODER EXECUTIVO

No intuito de informá-lo sobre os principais dados estatísticos do IGEPREV, a edição deste mês do Boletim Previdenciário traz as informações referente aos benefícios concedidos, o valor da folha de pagamento, o valor médio pago aos inativos e pensionistas, o montante que o estado aporta para o Finanprev, o superávit do Funprev e a composição da Carteira de Investimento, justamente com o patrimônio líquido demonstrado por meio da participação das instituições financeiras.

BENEFÍCIOS CONCEDIDOS •

TIPO	QUANTITATIVO
Aposentadoria	170
Pensão	88
Judicial	24
Reversão	
Total	282

SEGURADOS E VALOR DO BENEFÍCIO (R\$) •

TIPO	QUANTITATIVO	VALOR DA FOLHA
Inativos	36.813	222.219.154,53
Pensionistas	10.343	46.543.951,13
TOTAL <small>(FINANPREV)</small>	47.156	268.763.105,66

VALOR MÉDIO DO BENEFÍCIO (R\$) •

INATIVOS	6.036,70
PENSIONISTAS	4.403,36

FOLHA DE PAGAMENTO •

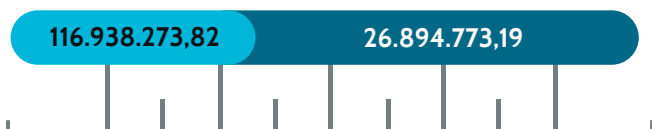
FUNPREV • Arrecadado • Rentabilidade



FUNPREV (R\$)

Contribuição do Segurado:	2.118.354,14
Contribuição do Patronal:	2.118.354,14
Rentabilidade:	4.236.708,28

FINANPREV • Arrecadado • Rentabilidade



FINANPREV (R\$)

Contribuição do Segurado:	44.505.930,07
Contribuição do Patronal:	72.432.343,75
Rentabilidade (2017/2018): <small>(Lei Complementar 115/17)</small>	26.894.773,19
Aporte Tesouro	125.095.983,23

DIRETORIA EXECUTIVA

Silvio Roberto Vizeu Lima - Presidente
Josino Luiz Veloso Lobato - Diretor de Administração e Finanças
Renata Alves Faciola de Souza - Diretora de Previdência
Lúcia Pampolha de Santa Brígida - Procurador Chefe

Boletim Previdenciário •

OUTUBRO DE 2019



OUTROS PODERES

No intuito de informá-lo sobre os principais dados estatísticos do IGEPREV, a edição deste mês do Boletim Previdenciário traz as informações referente aos benefícios concedidos, o valor da folha de pagamento, o valor médio pago aos inativos e pensionistas, o montante que o estado aporta para o Finanprev, o superávit do Funprev e a composição da Carteira de Investimento, justamente com o patrimônio líquido demonstrado por meio da participação das instituições financeiras.

FOLHA DE PAGAMENTO •

FUNPREV

	ALEPA	TCE	MPC/PA	TCM	MPC/M	TJE	MPE	JME	DEF. PUB.
Contribuição do Segurado:		44.520,45				536.393,88	90.142,52		42.657,90
Contribuição do Patronal:		44.520,45				536.393,88	90.142,52		42.657,90

FINANPREV

	ALEPA	TCE	MPC/PA	TCM	MPC/M	TJE	MPE	JME	DEF. PUB.
Contribuição do Segurado:	937.898,24	682.771,34	104.053,15	532.743,45	48.061,46	3.894.850,18	2.302.827,30		3.045.320,63
Contribuição do Patronal:	2.148.138,72	1.117.262,20	170.269,17	856.689,34	78.646,04	8.831.879,10	3.768.262,82		
Rentabilidade <small>(Lei Complementar n.º 115/17) - 2018</small>	73.333,93	97.770,77	4.081,34	127.040,16	24.495,97				
Tesouro Superavit									
Superavit									
Aporte:	-826.058,56	-1.660.283,34	-282.290,45	-534.414,56					
Excedente Financeiro:						-2.180.576,21	-2.461.272,68		22.961,19

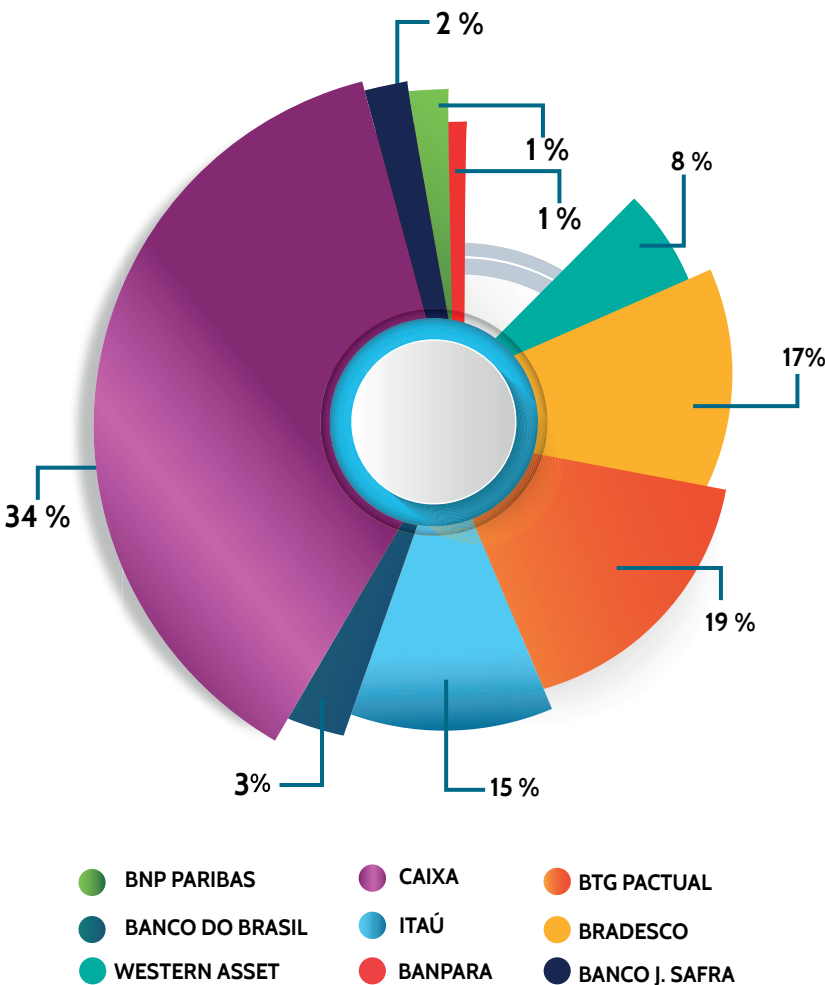
DIRETORIA EXECUTIVA

Silvio Roberto Vizeu Lima - Presidente
 Josino Luiz Veloso Lobato - Diretor de Administração e Finanças
 Renata Alves Faciola de Souza - Diretora de Previdência
 Lúcia Pampolha de Santa Brígida - Procurador Chefe

FUNDOS DE INVESTIMENTOS

APLICAÇÃO	RESGATE (R\$)	AMORTIZAÇÃO* (R\$)	PL (R\$)
BANPARA FIC RENDA FIXA REFERENCIADO DI CRÉDITO PRIVADO LP			R\$ 6.369.693,65
BB FI MULTIMERCADO PREVIDENCIÁRIO LP			R\$ 10.233.033,76
BB GOVERNANÇA FI AÇÕES PREVIDENCIÁRIO			R\$ 10.391.361,34
BB INDEXADO IBRX FIC AÇÕES			R\$ 11.275.068,23
BB PERFIL FIC RENDA FIXA PREVIDENCIÁRIO			R\$ 1.693.275,12
BNP PARIBAS SMALL CAPS FI AÇÕES			R\$ 7.035.169,96
BRADERCO H NILO RENDA FIXA			R\$ 39.115.097,67
BRADERCO PREMIUM FI RENDA FIXA REFERENCIADO DI			R\$ 128.433.154,00
BTG PACTUAL ABSOLUTO INSTITUCIONAL FIC AÇÕES			R\$ 93.152.953,96
BTG PACTUAL YIELD FI RENDA FIXA REFERENCIADO DI CRÉDITO PRIVADO			R\$ 92.939.906,69
CAIXA BRASIL ETF IBOVESPA FI AÇÕES			R\$ 6.512.235,10
CAIXA BRASIL GESTÃO ESTRATÉGICA FIC RENDA FIXA			R\$ 33.099.165,65
CAIXA BRASIL IBOVESPA FI AÇÕES			R\$ 9.302.387,42
CAIXA BRASIL IBX 50 FI AÇÕES			R\$ 17.227.036,86
CAIXA BRASIL IDKA IPCA 2A TÍTULOS PÚBLICOS FI RENDA FIXA LP			R\$ 194.913.338,04
CAIXA BRASIL IRF-M TÍTULOS PÚBLICOS FI RENDA FIXA LP	R\$ 31.891.642,38		R\$ 36.174.137,73
CAIXA BRASIL TÍTULOS PÚBLICOS FI RENDA FIXA LP			R\$ 16.874.822,25
CAIXA VALOR DIVIDENDOS RPPS FIC AÇÕES			R\$ 22.321.354,33
ITAÚ DIVIDENDOS FI AÇÕES			R\$ 17.480.822,15
ITAÚ DUNAMIS FIC AÇÕES			R\$ 58.558.691,79
ITAÚ INSTITUCIONAL ALOCAÇÃO DINÂMICA FIC RENDA FIXA			R\$ 66.137.601,98
SAFRA IMA FIC RENDA FIXA			R\$ 24.751.733,34
WESTERN ASSET ATIVO FI RENDA FIXA			R\$ 52.625.885,12
WESTERN ASSET IMA-B ATIVO FI RENDA FIXA			R\$ 21.361.858,00
TOTAL	R\$ 5.255.132,57	R\$ -	R\$ 932.251.584,32

PL POR INSTITUIÇÃO FINANCEIRA



DIRETORIA EXECUTIVA

Silvio Roberto Vizeu Lima - Presidente
Josino Luiz Veloso Lobato - Diretor de Administração e Finanças
Renata Alves Faciola de Souza - Diretora de Previdência
Lúcia Pampolha de Santa Brígida - Procurador Chefe

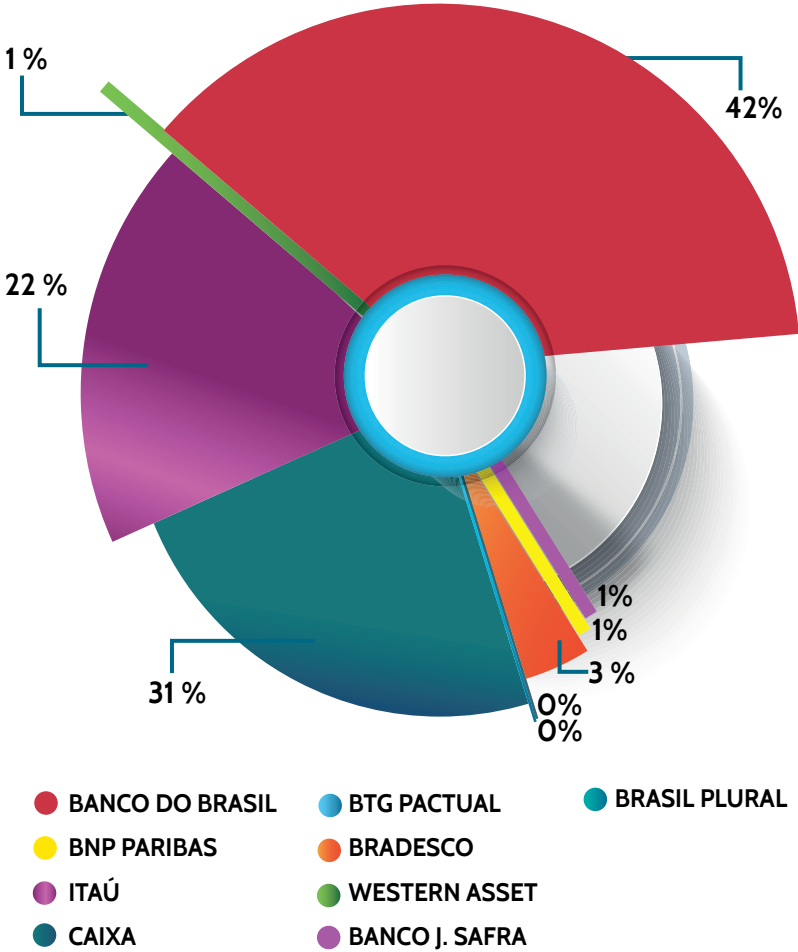
FUNDOS DE INVESTIMENTOS

BB ALOCAÇÃO ATIVA FIC RENDA FIXA PREVIDENCIÁRIO
BB IDKA 2 TÍTULOS PÚBLICOS FI RENDA FIXA PREVIDENCIÁRIO
BB IMA-B 5 FIC RENDA FIXA PREVIDENCIÁRIO LP
BB IMA-B 5+ TÍTULOS PÚBLICOS FI RENDA FIXA PREVIDENCIÁRIO
BB IRF-M TÍTULOS PÚBLICOS FI RENDA FIXA PREVIDENCIÁRIO
BB TÍTULOS PÚBLICOS IPCA I FI RENDA FIXA PREVIDENCIÁRIO
BB TÍTULOS PÚBLICOS IPCA II FI RENDA FIXA PREVIDENCIÁRIO
BB TÍTULOS PÚBLICOS IPCA IV FI RENDA FIXA PREVIDENCIÁRIO
BB TÍTULOS PÚBLICOS IPCA VI FI RENDA FIXA PREVIDENCIÁRIO
BB TÍTULOS PÚBLICOS VII FI RENDA FIXA PREVIDENCIÁRIO
BBIF MASTER FIDC LP
BNP PARIBAS ACTION FIC AÇÕES
BNP PARIBAS INFLAÇÃO FIC RENDA FIXA
BNP PARIBAS SMALL CAPS FI AÇÕES
BRADESCO H NILO FI RENDA FIXA
BRADESCO H VALUATION IBOVESPA FI AÇÕES
BRADESCO INSTITUCIONAL IMA-B TÍTULOS PÚBLICOS FIC RENDA FIXA
BRADESCO MACRO INSTITUCIONAL FIC MULTIMERCADO
BRADESCO SMALL CAP PLUS FI AÇÕES
BTG PACTUAL 2024 TÍTULOS PÚBLICOS FI RENDA FIXA
BTG PACTUAL ABSOLUTO INSTITUCIONAL FIC AÇÕES
BTG PACTUAL INFRAESTRUTURA II FICFIP
CAIXA ALOCAÇÃO MACRO FIC MULTIMERCADO LP
CAIXA BRASIL 2020 II TÍTULOS PÚBLICOS FI RENDA FIXA
CAIXA BRASIL 2020 V TÍTULOS PÚBLICOS FI RENDA FIXA
CAIXA BRASIL 2024 I TÍTULOS PÚBLICOS FI RENDA FIXA
CAIXA BRASIL 2024 IV TÍTULOS PÚBLICOS FI RENDA FIXA
CAIXA BRASIL 2024 V TÍTULOS PÚBLICOS FI RENDA FIXA
CAIXA BRASIL GESTÃO ESTRATÉGICA FIC RENDA FIXA
CAIXA BRASIL IBOVESPA FI AÇÕES
CAIXA BRASIL IDKA IPCA 2A TÍTULOS PÚBLICOS FI RENDA FIXA LP
CAIXA BRASIL IMA-B 5 TÍTULOS PÚBLICOS FI RENDA FIXA LP
CAIXA BRASIL IRF-M 1+ TÍTULOS PÚBLICOS FI RENDA FIXA LP
CAIXA BRASIL IRF-M TÍTULOS PÚBLICOS FI RENDA FIXA LP
CAIXA INSTITUCIONAL FI AÇÕES BDR NÍVEL I
CAIXA NOVO BRASIL IMA-B FIC RENDA FIXA LP
ITAÚ DIVIDENDOS FI AÇÕES
ITAÚ DUNAMIS FIC AÇÕES
ITAÚ FOF RPI IBOVESPA ATIVO FIC AÇÕES
ITAÚ INSTITUCIONAL ALOCAÇÃO DINÂMICA FIC RENDA FIXA
ITAÚ INSTITUCIONAL INFLAÇÃO 5 FIC RENDA FIXA
ITAÚ INSTITUCIONAL PHOENIX FIC AÇÕES
KINEA PRIVATE EQUITY IV FEEDER INSTITUCIONAL I MULTIESTRATÉGIA FIP
SAFRA IMA FIC RENDA FIXA
SAFRA S&P REAIS PB FI MULTIMERCADO
WESTERN ASSET ATIVO FI RENDA FIXA
WESTERN ASSET LONG & SHORT FI MULTIMERCADO
WESTERN ASSET US INDEX 500 FI MULTIMERCADO

TOTAL * Resgate por Amortização (Pagamento de Juros Pelo Fundo).

APLICAÇÃO	RESGATE (R\$)	AMORTIZAÇÃO* (R\$)	PL (R\$)
			R\$ 255.728.354,43
			R\$ 20.607.791,61
			R\$ 185.467.587,03
	-R\$ 63.636.241,63		R\$ 9.825.112,71
			R\$ 695.678.500,75
			R\$ 32.910.407,64
			R\$ 33.190.086,24
			R\$ 109.077.938,64
			R\$ 92.380.704,78
			R\$ 125.095.307,88
			R\$ 1.637.449,21
			R\$ 3.507.362,47
			R\$ 18.737.768,41
			R\$ 5.114.958,65
R\$ 3.200.000,00			R\$ 70.050.995,31
			R\$ 3.960.575,53
			R\$ 44.731.466,94
R\$ 4.928.339,38			R\$ 6.531.680,04
			R\$ 3.244.931,35
			R\$ 10.333.746,00
			R\$ 45.232.510,61
			R\$ 6.839.748,81
			R\$ 30.346.616,58
			R\$ 16.006.078,00
			R\$ 26.291.960,00
			R\$ 50.639.430,00
			R\$ 36.398.278,08
			R\$ 30.195.420,00
			R\$ 32.919.528,96
			R\$ 2.179.161,83
			R\$ 159.544.023,18
			R\$ 165.787.509,90
			R\$ 26.305.081,91
			R\$ 255.504.187,18
			R\$ 47.201.759,76
			R\$ 337.717.030,06
			R\$ 2.518.501,28
			R\$ 39.533.409,51
			R\$ 14.554.448,16
			R\$ 616.353.692,72
			R\$ 188.593.542,14
			R\$ 241.712.614,19
			R\$ 24.521.157,35
	-R\$ 1.000.000,00		R\$ 35.246.285,92
			R\$ 16.879.215,10
	-R\$ 4.500.000,00		R\$ 38.796.681,31
			R\$ 10.750.940,64
			R\$ 33.100.960,20
R\$ 18.761.606,47	-R\$ 65.054.900,88	R\$ -	R\$ 4.195.781.180,01

PL POR INSTITUIÇÃO FINANCEIRA



DIRETORIA EXECUTIVA

Silvio Roberto Vizeu Lima - Presidente
Josino Luiz Veloso Lobato - Diretor de Administração e Finanças
Renata Alves Faciola de Souza - Diretora de Previdência
Lúcia Pampolha de Santa Brígida - Procurador Chefe

ELABORAÇÃO
Ascom - IGEPREV
Edição: Outubro / 2019