

# Boletim Previdenciário •

JANEIRO DE 2019



PODER EXECUTIVO

No intuito de informá-lo sobre os principais dados estatísticos do IGEPREV, a edição deste mês do Boletim Previdenciário traz as informações referente aos benefícios concedidos, o valor da folha de pagamento, o valor médio pago aos inativos e pensionistas, o montante que o estado aporta para o Finanprev, o superávit do Funprev e a composição da Carteira de Investimento, justamente com o patrimônio líquido demonstrado por meio da participação das instituições financeiras.

## BENEFÍCIOS CONCEDIDOS •

TIPO	QUANTITATIVO
Aposentadoria	288
Pensão	82
Judicial	43
Revisão	1
<b>TOTAL</b>	<b>414</b>

## SEGURADOS E VALOR DO BENEFÍCIO (R\$) •

TIPO	QUANTITATIVO	VALOR DA FOLHA
Inativos	36.063	208.535.114,00
Pensionistas	10.128	44.946.668,02
<b>TOTAL</b> <small>(FINANPREV)</small>	<b>46.191</b>	<b>253.481.782,02</b>

## VALOR MÉDIO DO BENEFÍCIO (R\$) •

INATIVOS	5.782,52
PENSIONISTAS	4.437,86

## FOLHA DE PAGAMENTO •


### FUNPREV • Arrecadado • Rentabilidade



### FUNPREV (R\$)

Contribuição do Segurado:	1.408.057,86
Contribuição do Patronal:	1.408.057,86
Rentabilidade:	2.816.115,72

### FINANPREV • Arrecadado • Rentabilidade



### FINANPREV (R\$)

Contribuição do Segurado:	42.239.676,71
Contribuição do Patronal:	71.718.119,91
Rentabilidade (2017/2018): <small>(Lei Complementar 115/17)</small>	21.241.021,36
Aporte Tesouro	118.282.964,04

#### DIRETORIA EXECUTIVA

# Boletim Previdenciário

JANEIRO DE 2019



OUTROS PODERES

No intuito de informá-lo sobre os principais dados estatísticos do IGEPREV, a edição deste mês do Boletim Previdenciário traz as informações referente aos benefícios concedidos, o valor da folha de pagamento, o valor médio pago aos inativos e pensionistas, o montante que o estado aporta para o Finanprev, o superávit do Funprev e a composição da Carteira de Investimento, justamente com o patrimônio líquido demonstrado por meio da participação das instituições financeiras.

## FOLHA DE PAGAMENTO

### FUNPREV

	ALEPA	TCE	MPC/PA	TCM	MPC/M	TJE	MPE	JME	DEF. PUB.
Contribuição do Segurado:		37.489,86				444.406,23	76.894,17		44.075,10
Contribuição do Patronal:		37.489,86				444.406,23	76.894,17		44.075,10

### FINANPREV

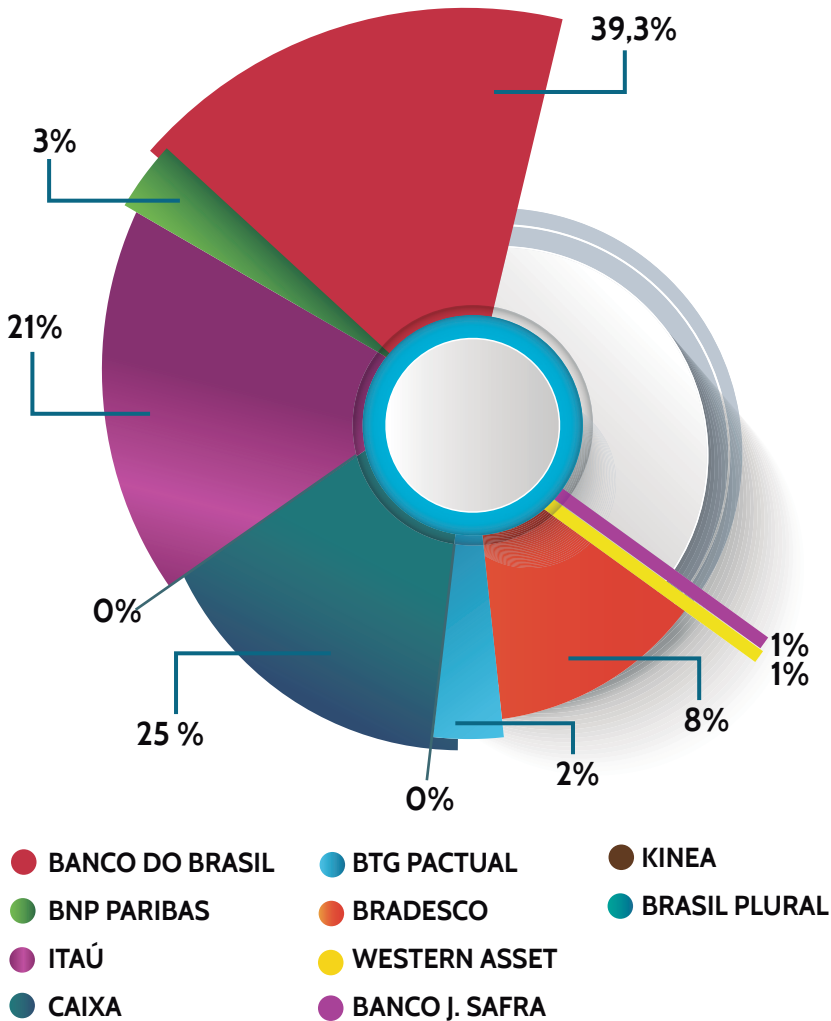
	ALEPA	TCE	MPC/PA	TCM	MPC/M	TJE	MPE	JME	DEF. PUB.
Contribuição do Segurado:	1.233.527,94	639.178,73	96.304,61	482.392,41	45.810,41	5.162.773,91	2.505.772,36		1.160.386,76
Contribuição do Patronal:	2.018.500,27	1.045.928,83	157.589,73	775.484,81	74.962,46	8.448.221,78	4.100.354,77		4.261.111,86
Rentabilidade (Lei Complementar n.º 115/17) - 2016/2017	95.208,01	77.217,64	33.827,93	100.334,09					
Rentabilidade (Lei Complementar n.º 115/17) - 2018									
Tesouro Superavit									
Superavit					319,14	613.159,12	660.767,07		2.387.971,87
Aporte:	-569.104,42	-1.893.674,80	-268.890,50	-533.030,90					

#### DIRETORIA EXECUTIVA

FUNDOS DE INVESTIMENTOS

BB ALOCAÇÃO ATIVA FIC RENDA FIXA PREVIDENCIÁRIO				230.736.044,97
BB IDKA 2 TÍTULOS PÚBLICOS FI RENDA FIXA PREVIDENCIÁRIO				19.012.632,69
BB IMA-B 5 FIC RENDA FIXA PREVIDENCIÁRIO LP				168.259.453,79
BB IMA-B 5+ TÍTULOS PÚBLICOS FI RENDA FIXA PREVIDENCIÁRIO				116.061.443,83
BB IRF-M TÍTULOS PÚBLICOS FI RENDA FIXA PREVIDENCIÁRIO				767.425.902,95
BB TÍTULOS PÚBLICOS IPCA I FI RENDA FIXA PREVIDENCIÁRIO				31.196.541,63
BB TÍTULOS PÚBLICOS IPCA II FI RENDA FIXA PREVIDENCIÁRIO				33.169.490,63
BB TÍTULOS PÚBLICOS IPCA IV FI RENDA FIXA PREVIDENCIÁRIO				104.100.625,98
BB TÍTULOS PÚBLICOS IPCA VI FI RENDA FIXA PREVIDENCIÁRIO				86.702.630,21
BB TÍTULOS PÚBLICOS VII FI RENDA FIXA PREVIDENCIÁRIO				122.839.665,39
BBIF MASTER FIDC LP				1.538.943,10
BNP PARIBAS ACTION FIC AÇÕES				3.040.452,70
BNP PARIBAS INFLAÇÃO FIC RENDA FIXA				15.735.785,44
BNP PARIBAS SMALL CAPS FI AÇÕES				4.228.423,46
BRABESCO H VALUATION IBOVESPA FI AÇÕES				3.504.479,91
BRABESCO INSTITUCIONAL B VÉRTICE 2019 FI RENDA FIXA				14.438.500,15
BRABESCO INSTITUCIONAL IMA-B TÍTULOS PÚBLICOS FIC RENDA FIXA				37.879.963,44
BRABESCO MACRO INSTITUCIONAL FIC MULTIMERCADO				7.358.645,01
BRABESCO PREMIUM FI RENDA FIXA REFERENCIADO DI		50.258.790,37		273.383.889,00
BTG PACTUAL 2024 TÍTULOS PÚBLICOS FI RENDA FIXA				9.806.797,44
BTG PACTUAL ABSOLUTO INSTITUCIONAL FIC AÇÕES	10.800.000,00			37.569.304,76
BTG PACTUAL INFRAESTRUTURA II FICFIP				7.139.193,06
BTG PACTUAL NTN-B FI RENDA FIXA				37.011.080,40
CAIXA BRASIL 2020 II TÍTULOS PÚBLICOS FI RENDA FIXA				15.975.993,00
CAIXA BRASIL 2020 V TÍTULOS PÚBLICOS FI RENDA FIXA				26.237.260,00
CAIXA BRASIL 2024 I TÍTULOS PÚBLICOS FI RENDA FIXA				46.637.910,00
CAIXA BRASIL 2024 IV TÍTULOS PÚBLICOS FI RENDA FIXA				33.516.511,32
CAIXA BRASIL 2024 V TÍTULOS PÚBLICOS FI RENDA FIXA				27.809.360,00
CAIXA BRASIL GESTÃO ESTRATÉGICA FIC RENDA FIXA				29.112.798,61
CAIXA BRASIL IBOVESPA FI AÇÕES				1.985.199,99
CAIXA BRASIL IDKA IPCA 2A TÍTULOS PÚBLICOS FI RENDA FIXA LP				146.919.705,27
CAIXA BRASIL IMA-B 5 TÍTULOS PÚBLICOS FI RENDA FIXA LP				150.445.763,59
CAIXA BRASIL IRF-M 1+ TÍTULOS PÚBLICOS FI RENDA FIXA LP				23.444.826,57
CAIXA BRASIL IRF-M TÍTULOS PÚBLICOS FI RENDA FIXA LP				232.138.676,37
CAIXA INSTITUCIONAL FI AÇÕES BDR NÍVEL I				37.811.960,22
CAIXA NOVO BRASIL IMA-B FIC RENDA FIXA LP				285.986.536,17
ITAÚ FOF RPI IBOVESPA ATIVO FIC AÇÕES				12.988.726,94
ITAÚ INSTITUCIONAL ALOCAÇÃO DINÂMICA FIC RENDA FIXA		10.000.000,00		164.191.671,31
ITAÚ INSTITUCIONAL ALOCAÇÃO DINÂMICA II FIC RENDA FIXA				326.252.254,27
ITAÚ INSTITUCIONAL INFLAÇÃO 5 FIC RENDA FIXA				171.154.668,95
ITAÚ INSTITUCIONAL PHOENIX FIC AÇÕES				198.803.423,44
ITAÚ INSTITUCIONAL TÍTULOS PÚBLICOS FI RENDA FIXA				12.359.429,79
KINEA PRIVATE EQUITY IV FEEDER INSTITUCIONAL I MULTIESTRATÉGIA FIP				5.579.918,27
SAFRA IMA FIC RENDA FIXA				18.917.350,74
SAFRA S&P REAIS PB FI MULTIMERCADO				19.097.593,47
WESTERN ASSET ATIVO FI RENDA FIXA				96.565.676,22
WESTERN ASSET LONG & SHORT FI MULTIMERCADO				10.383.850,93
WESTERN ASSET US INDEX 500 FI MULTIMERCADO				42.072.137,96
TOTAL * Resgate por Amortização (Pagamento de Juros Pelo Fundo).	10.800.000,00	60.258.790,37	0,00	4.268.529.093,34

PL POR INSTITUIÇÃO FINANCEIRA



DIRETORIA EXECUTIVA

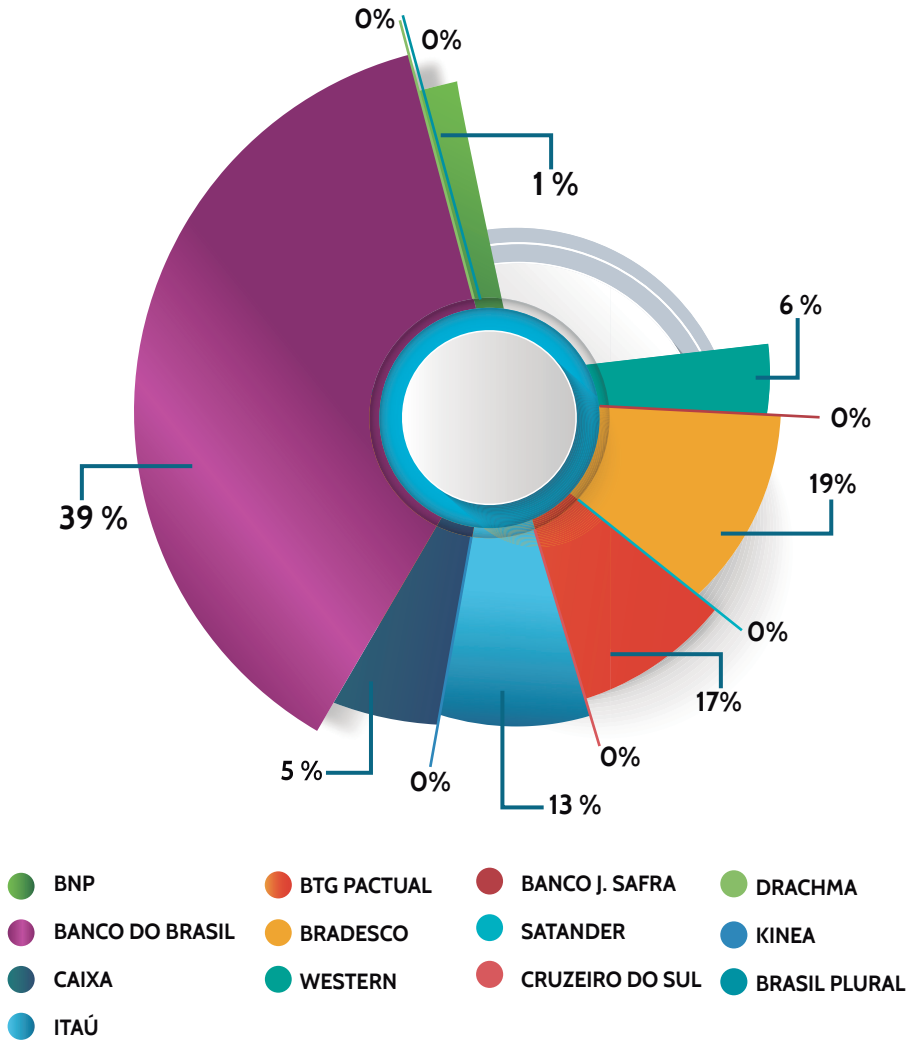
Silvio Roberto Vizeu Lima - PRESIDENTE  
Eudézia Cristina do Lago Martins - Diretora de Administração e Finanças  
Renata Alves Faciola de Souza - Diretora de Previdência  
Gilson Rocha Pires - Procurador Chefe

ELABORAÇÃO  
Ascom - IGEPREV  
Edição: Janeiro / 2019

FUNDOS DE INVESTIMENTOS

BB FI MULTIMERCADO PREVIDENCIÁRIO LP				R\$ 179.490.335,06
BB GOVERNANÇA FI AÇÕES PREVIDENCIÁRIO				R\$ 2.507.250,21
BB INDEXADO IBRX FIC AÇÕES				R\$ 16.129.531,77
BB PERFIL FIC RENDA FIXA PREVIDENCIÁRIO				R\$ 122.859.131,77
BNP PARIBAS SMALL CAPS FI AÇÕES				R\$ 1.621.040,34
BRADERCO PREMIUM FI RENDA FIXA REFERENCIADO DI				R\$ 39.904.557,05
BTG PACTUAL ABSOLUTO INSTITUCIONAL FIC AÇÕES				R\$ 18.095.054,97
BTG PACTUAL YIELD FI RENDA FIXA REFERENCIADO DI CRÉDITO PRIVADO				R\$ 20.585.983,46
CAIXA BRASIL ETF IBOVESPA FI AÇÕES				R\$ 32.626.538,23
CAIXA BRASIL IBOVESPA FI AÇÕES				R\$ 8.474.404,75
CAIXA BRASIL IBX 50 FI AÇÕES				R\$ 10.328.451,91
CAIXA BRASIL IDKA IPCA 2A TÍTULOS PÚBLICOS FI RENDA FIXA LP				R\$ 15.931.084,12
CAIXA BRASIL IRF-M TÍTULOS PÚBLICOS FI RENDA FIXA LP				R\$ 5.942.230,16
CAIXA BRASIL TÍTULOS PÚBLICOS FI RENDA FIXA LP				R\$ 5.815.819,78
CAIXA VALOR DIVIDENDOS RPPS FIC AÇÕES				R\$ 25.129.395,18
ITAÚ DIVIDENDOS FI AÇÕES				R\$ 77.371.157,82
ITAÚ DUNAMIS FIC AÇÕES	R\$ 25.129.395,18			R\$ 9.307.894,50
ITAÚ INSTITUCIONAL ALOCAÇÃO DINÂMICA II FIC RENDA FIXA				R\$ 15.827.707,14
WESTERN ASSET ATIVO FI RENDA FIXA				R\$ 19.237.074,26
WESTERN ASSET IMA-B ATIVO FI RENDA FIXA				R\$ 9.612.067,16
TOTAL	R\$ 25.129.395,18	0,00	0,00	R\$ 636.796.709,64

PL POR INSTITUIÇÃO FINANCEIRA



DIRETORIA EXECUTIVA

Silvio Roberto Vizeu Lima - PRESIDENTE  
Eudézia Cristina do Lago Martins - Diretora de Administração e Finanças  
Renata Alves Faciola de Souza - Diretora de Previdência  
Gilson Rocha Pires - Procurador Chefe

ELABORAÇÃO  
Ascom - IGEPREV  
Edição: Janeiro / 2019