

BOLETIM PREVIDENCIÁRIO

No intuito de informá-lo sobre os principais dados estatísticos do IGEPREV, a edição deste mês do Boletim Previdenciário traz as informações referente aos benefícios concedidos, o valor da folha de pagamento, o valor médio pago aos inativos e pensionistas, o montante que o estado aporta para o Finaprev, o superávit do Funprev e a composição da Carteira de Investimento, justamente com o patrimônio líquido demonstrado por meio da participação das instituições financeiras.

JANEIRO DE 2018

PODER EXECUTIVO

BENEFÍCIOS CONCEDIDOS

TIPO	QUANTITATIVO
Aposentadoria	198
Pensão	114
Judicial	30
Revisão	3
TOTAL	345

SEGURADOS E VALOR DO BENEFÍCIO (R\$)

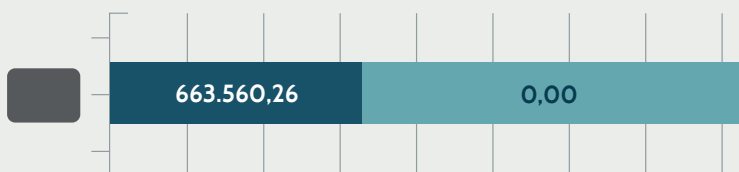
TIPO	QUANTITATIVO	VALOR DA FOLHA
INATIVOS	34.512	179.194.495,87
PENSIONISTAS	9.702	41.116.972,88
TOTAL (FINANPREV)	44.214	220.311.468,75

VALOR MÉDIO DO BENEFÍCIO (R\$)

INATIVOS	5.192,24
PENSIONISTAS	4.237,99

FOLHA DE PAGAMENTO (R\$)

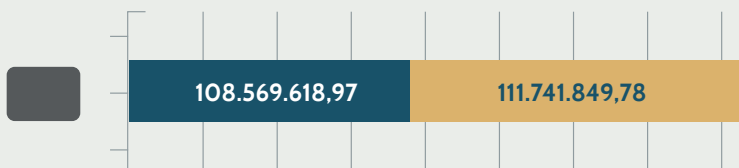
FUNPREV ● ARRECADADO ● RENTABILIDADE



FUNPREV (R\$)

Contribuição do Segurado:	331.780,13
Contribuição do Patronal:	331.780,13
Rentabilidade:	0,00

FINANPREV ● ARRECADADO ● RENTABILIDADE



FINANPREV (R\$)

Contribuição do Segurado:	42.107.248,23
Contribuição do Patronal:	66.462.370,74
Rentabilidade (2017): (Lei Complementar 115/17)	111.741.849,78

DIRETORIA EXECUTIVA

Allan Gomes Moreira - Presidente
Eudézia Cristina do Lago Martins - Diretora de Administração e Finanças
Renata Alves Faciola de Souza - Diretora de Previdência
Gilson Rocha Pires - Procurador Chefe

ELABORAÇÃO
Ascom - IGEPREV
Edição: Janeiro / 2018

BOLETIM PREVIDENCIÁRIO

JANEIRO DE 2018

OUTROS PODERES

FOLHA DE PAGAMENTO (R\$)

FINANPREV

	ALEPA	TCE	MPC/PA	TCM	MPC/M	TJE	MPE	JME	DEF. PUB.
Contribuição do Segurado:	1.177.530,89	616.066,54	81.056,10	485.499,31	46.432,85	4.961.076,17	2.280.820,55	46.181,80	1.090.754,43
Contribuição do Patronal:	1.926.868,73	1.008.108,88	132.637,66	764.739,00	75.981,03	8.118.121,60	3.732.257,81	75.570,22	1.973.840,38
Rentabilidade:	0,00	0,00	0,00	475.005,82	0,00	0,00	0,00	0,00	0,00
Superavit	0,00	0,00	0,00	0,00	12.395,54	1.480.971,57	874.438,56	22.773,28	734.462,67
Aporte:	727.406,55	1.776.824,56	286.650,45	0,00	0,00	0,00	0,00	0,00	0,00

FUNPREV

	ALEPA	TCE	MPC/PA	TCM	MPC/M	TJE	MPE	JME	DEF. PUB.
Contribuição do Segurado:	0,00	13.575,85	0,00	0,00	0,00	161.887,36	48.124,99	0,00	39.508,16
Contribuição do Patronal:	0,00	13.575,85	0,00	0,00	0,00	161.887,36	48.124,99	0,00	39.508,16

DIRETORIA EXECUTIVA

Allan Gomes Moreira - Presidente
Eudézia Cristina do Lago Martins - Diretora de Administração e Finanças
Renata Alves Faciola de Souza - Diretora de Previdência
Gilson Rocha Pires - Procurador Chefe

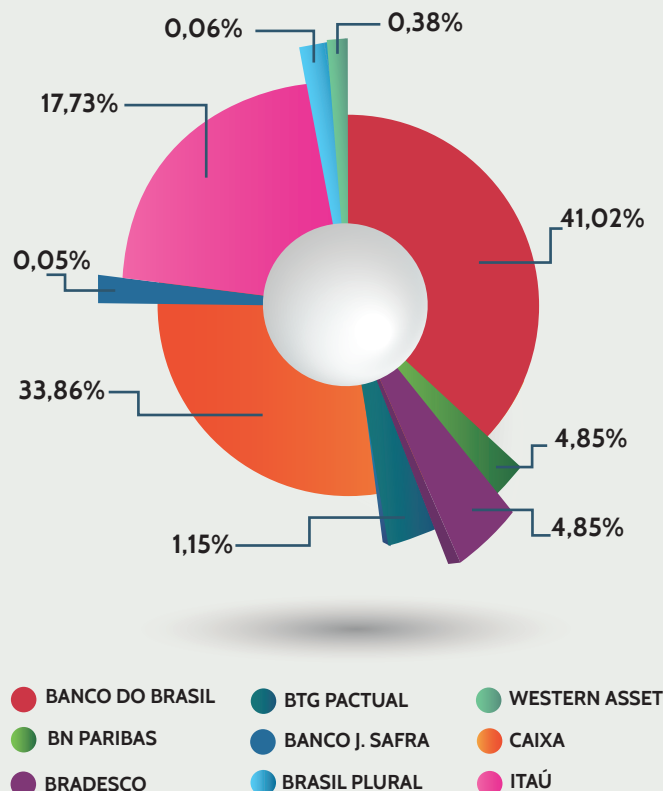
ELABORAÇÃO
Ascom - IGEPREV
Edição: Janeiro / 2018



FUNPREV

FUNDO DE INVESTIMENTOS	APLICAÇÃO	RESGATE (R\$)	AMORTIZAÇÃO* (R\$)	PL (R\$)
BB ALOCAÇÃO ATIVA FIC RENDA FIXA PREVIDENCIÁRIO				R\$ 209.357.806,14
BB IDKA 2 TÍTULOS PÚBLICOS FI RENDA FIXA PREVIDENCIÁRIO				R\$ 17.363.799,11
BB IMA-B 5 FIC RENDA FIXA PREVIDENCIÁRIO LP				R\$ 153.134.685,05
BB IMA-B 5+ TÍTULOS PÚBLICOS FI RENDA FIXA PREVIDENCIÁRIO				R\$ 121.149.324,15
BB IRF-M TÍTULOS PÚBLICOS FI RENDA FIXA PREVIDENCIÁRIO				R\$ 742.333.229,22
BB TÍTULOS PÚBLICOS IPCA I FI RENDA FIXA PREVIDENCIÁRIO				R\$ 29.737.358,25
BB TÍTULOS PÚBLICOS IPCA II FI RENDA FIXA PREVIDENCIÁRIO				R\$ 93.628.379,03
BB TÍTULOS PÚBLICOS IPCA IV FI RENDA FIXA PREVIDENCIÁRIO				R\$ 93.002.333,12
BB TÍTULOS PÚBLICOS IPCA VI FI RENDA FIXA PREVIDENCIÁRIO				R\$ 82.333.188,47
BB TÍTULOS PÚBLICOS IX FI RENDA FIXA PREVIDENCIÁRIO				R\$ 1.934.987,31
BB TÍTULOS PÚBLICOS VII FI RENDA FIXA PREVIDENCIÁRIO				R\$ 201.243.917,60
BBIF MASTER FIDC LP				R\$ 2.316.740,70
BNP PARIBAS ACTION FIC AÇÕES				R\$ 2.638.374,02
BNP PARIBAS INFLAÇÃO FIC RENDA FIXA				R\$ 34.837.199,96
BRADESCO DIVIDENDOS FI AÇÕES				R\$ 126.787.147,86
BRADESCO INSTITUCIONAL B VÉRTICE 2019 FI RENDA FIXA				R\$ 14.354.197,65
BRADESCO INSTITUCIONAL IMA-B TÍTULOS PÚBLICOS FIC RENDA FIXA				R\$ 35.659.998,60
BRADESCO SMALL CAP PLUS FI AÇÕES				R\$ 29.675.064,80
BTG PACTUAL 2024 TÍTULOS PÚBLICOS FI RENDA FIXA				R\$ 9.405.594,00
BTG PACTUAL INFRAESTRUTURA II FICFIP				R\$ 3.878.331,30
BTG PACTUAL NTN-B FI RENDA FIXA				R\$ 35.598.939,60
CAIXA BRASIL 2018 II TÍTULOS PÚBLICOS FI RENDA FIXA				R\$ 82.055.512,82
CAIXA BRASIL 2020 II TÍTULOS PÚBLICOS FI RENDA FIXA				R\$ 15.451.854,00
CAIXA BRASIL 2020 V TÍTULOS PÚBLICOS FI RENDA FIXA				R\$ 25.374.360,00
CAIXA BRASIL 2024 I TÍTULOS PÚBLICOS FI RENDA FIXA				R\$ 44.267.760,00
CAIXA BRASIL 2024 IV TÍTULOS PÚBLICOS FI RENDA FIXA				R\$ 31.782.536,76
CAIXA BRASIL 2024 V TÍTULOS PÚBLICOS FI RENDA FIXA				R\$ 26.395.940,00
CAIXA BRASIL GESTÃO ESTRATÉGICA FIC RENDA FIXA				R\$ 26.510.471,55
CAIXA BRASIL IDKA IPCA 2A TÍTULOS PÚBLICOS FI RENDA FIXA LP				R\$ 134.000.447,73
CAIXA BRASIL IMA-B 5 TÍTULOS PÚBLICOS FI RENDA FIXA LP				R\$ 136.878.588,52
CAIXA BRASIL IRF-M 1+ TÍTULOS PÚBLICOS FI RENDA FIXA LP				R\$ 20.875.716,68
CAIXA BRASIL IRF-M TÍTULOS PÚBLICOS FI RENDA FIXA LP				R\$ 278.237.736,30
CAIXA NOVO BRASIL IMA-B FIC RENDA FIXA LP				R\$ 618.724.135,24
ITAÚ FOF RPI IBOVESPA ATIVO FIC AÇÕES				R\$ 11.170.728,96
ITAÚ INSTITUCIONAL ALOCAÇÃO DINÂMICA FIC RENDA FIXA				R\$ 241.146.113,41
ITAÚ INSTITUCIONAL ALOCAÇÃO DINÂMICA II FIC RENDA FIXA				R\$ 70.308.512,31
ITAÚ INSTITUCIONAL INFLAÇÃO 5 FIC RENDA FIXA				R\$ 419.374.698,86
ITAÚ INSTITUCIONAL TÍTULOS PÚBLICOS FI RENDA FIXA				R\$ 12.319.807,72
SAFRA IMA FIC RENDA FIXA				R\$ 16.261.341,44
WESTERN ASSET US INDEX 500 FI MULTIMERCADO				R\$ 2.532.567,69
TOTAL (* Resgate por Amortização (Pagamento de Juros pelo Fundo).	1.200.000,00	47.826.371,85	0,00	4.254.039.425,93

PL POR INSTITUIÇÃO FINANCEIRA



FINANPREV

FUNDO DE INVESTIMENTOS	APLICAÇÃO	RESGATE (R\$)	AMORTIZAÇÃO* (R\$)	PL (R\$)
BRADESCO PREMIUM FI REFERENCIADO DI		75.214.922,06		186.616.275,13
CAIXA BRASIL IDKA IPCA 2A TP FI				164.427.648,29
WESTERN ASSET ATIVO FI RENDA FIXA				14.008.555,16
ITAÚ INSTITUCIONAL ALOCAÇÃO DINÂMICA II RF FIC FI				21.266.803,58
BB INDEXADO IBRX FIC AÇÕES				9.165.274,36
TOTAL (* Resgate por Amortização (Pagamento de Juros pelo Fundo).	9.165.274,36	75.214.922,06	0,00	395.484.556,51

PL POR INSTITUIÇÃO FINANCEIRA

